

republika

kraj

okres

město

SČÍTÁNÍ LIDU, DOMŮ A BYTŮ K 1. 3. 2001

**DOJÍŽĎKA DO ZAMĚSTNÁNÍ
A ŠKOL**

Okres Kutná Hora



Český statistický úřad



Sčítání lidu, domů a bytů

OBYVATELSTVO

Ročník 2003

SLDB
Kód publikace: e - 4130 - 03

Praha, 10. prosince 2003
Č.j.: 1597 / 03 - 3310

Sčítání lidu, domů a bytů k 1. 3. 2001 – dojížd'ka do zaměstnání a škol Okres Kutná Hora

Zpracoval: Odbor statistiky vývoje obyvatelstva

Ředitelka odboru: Ing. Jiřina Růžková, CSc.

Kontaktní zaměstnanec: Ing. Josef Škrabal, tel.: 274052189, e-mail: skrabal@gw.czso.cz

Ing. Štěpánka Morávková, tel.: 274052876, e-mail: moravkova@gw.czso.cz

Český statistický úřad
2003

Zajímají Vás nejnovější údaje o inflaci, HDP, obyvatelstvu, průměrných mzdách a mnohé další?
Najdete je na stránkách ČSÚ na Internetu:

www.czso.cz

ISBN: 80-250-0569-0

© Český statistický úřad, Praha 2003

OBSAH

	Strana
ÚVOD	5
METODICKÉ VYSVĚTLIVKY	6
MAPOVÁ ČÁST	
Územní členění - SLDB 2001	9
Bilance vyjíždějí a dojíždějí do zaměstnání - SLDB 2001	10
Podíl vyjíždějí do zaměstnání ze zaměstnaných osob - SLDB 2001	11
Podíl vyjíždějí žáků, studentů a učňů z vyjíždějí celkem - SLDB 2001	12
Struktura vyjíždějí do zaměstnání podle místa dojíždějí - SLDB 2001	13
Struktura vyjíždějí žáků, studentů a učňů podle místa dojíždějí - SLDB 2001	14
TABULKOVÁ ČÁST	
Tab. 714 Obyvatelstvo vyjíždějí do zaměstnání a do školy podle pohlaví, věku a podle obce vyjíždějí a obce dojíždějí.....	15
Tab. 715 Zaměstnané osoby vyjíždějí do zaměstnání podle odvětví ekonomické činnosti, času stráveného vyjíždějí, frekvence vyjíždějí a podle obce vyjíždějí a obce dojíždějí	34
Tab. 716 Obyvatelstvo dojíždějí do zaměstnání a do školy podle pohlaví, věku a podle obce dojíždějí a obce vyjíždějí	54
Tab. 717 Zaměstnané osoby dojíždějí do zaměstnání podle odvětví ekonomické činnosti, času stráveného dojíždějí, frekvence dojíždějí a podle obce dojíždějí a obce vyjíždějí	70

Úvod

ÚVOD

Sčítání lidu, domů a bytů k 1. březnu 2001 se uskutečnilo na celém území České republiky podle zákona č. 158/1999 Sb., o sčítání lidu, domů a bytů v roce 2001. Údaje byly zjišťovány podle stavu o půlnoci z 28. února na 1. března (rozhodný okamžik). Sčítání organizoval, řídil a koordinoval Český statistický úřad, který zabezpečoval přípravu a provedení sčítání ve spolupráci s Ministerstvem pro místní rozvoj, Ministerstvem obrany, Ministerstvem spravedlnosti, Ministerstvem vnitra, Ministerstvem zahraničních věcí, Českým úřadem zeměměřickým a katastrálním, okresními úřady a obcemi. Sčítání v jednotlivých sčítacích obvodech zajišťovali sčítací komisaři a sčítací revizoři. Jako sčítací obvod bylo vymezeno území základní sídelní jednotky nebo jeho část, ve které sběr údajů zajišťoval jeden sčítací komisař. Samostatné sčítací obvody tvořila zařízení hromadně ubytovaných příslušníků ozbrojených sil, Policie České republiky, zařízení Vězeňské služby, uprchlické tábory a zastupitelské úřady v zahraničí.

Sčítání se vztahovalo na každou fyzickou osobu, která měla v rozhodný okamžik na území České republiky trvalý nebo dlouhodobý pobyt, i na každou další fyzickou osobu, která byla na území České republiky v rozhodný okamžik přítomna (i když zde neměla trvalý nebo dlouhodobý pobyt), na každý dům, určený pro bydlení, i neobydlený, na každý byt, i neobydlený. Sčítání nepodléhali cizí státní příslušníci požívající diplomatických imunit a výsad, jakož i domy a byty ve vlastnictví jiných států, které sloužily k diplomatickým účelům.

Obsah sčítání (zjišťované údaje) stanovil zákon č. 158/1999 Sb. Všechny osoby měly povinnost uvést o sobě údaje v rozsahu a způsobem stanoveným zákonem. Tradičně byla použita metoda sebesčítání, kdy obyvatelé sami vyplňovali sčítací tiskopisy. Za nezletilou osobu poskytl údaje její zákonný zástupce, za osobu zbavenou způsobilosti k právním úkonům její opatrovník. Za osobu, která měla ve sčítacím obvodu trvalý pobyt, ale byla dočasně nepřítomná, poskytla údaje jiná osoba z její bytové domácnosti.

Při sčítání lidu, domů a bytů 2001 byly použity sčítací tiskopisy: Sčítací list osob, Domovní list, Bytový list. Vzory sčítacích tiskopisů vymezila „Vyhláška Českého statistického úřadu, kterou se stanoví vzory sčítacích tiskopisů pro sčítání lidu, domů a bytů v roce 2001 a vzor průkazu sčítacího komisaře a sčítacího revizora“ (Sbírka zákonů, částka 95, 13. října 2000).

Všechny údaje byly zpracovány podle územního a správního členění státu platného v České republice k 1. březnu 2001.

Sčítání lidu, domů a bytů v roce 2001 v České republice respektovalo z hlediska obsahu, metodiky i zpracování údajů **Rezoluci Ekonomické a sociální rady OSN** z roku 1995 k programu světových sčítání a **Doporučení pro sčítání lidu, domů a bytů kolem roku 2000 v evropském regionu**, která zpracoval Statistický úřad Evropské unie (Eurostat) ve spolupráci s Evropskou hospodářskou komisí.

METODICKÉ VYSVĚTLIVKY

Otázky týkající se dojížděky/docházky do zaměstnání a školy (místo pracoviště, školy, frekvence dojížděky/docházky, denní dojížděka/docházka do zaměstnání a školy, dopravní prostředek) vyplňovaly pouze osoby pracující a žáci, studenti a učni, kteří uváděli údaje o dojížděce/docházce do školy i v případě, že byli pracujícími studenty a uční. Zahrnuty jsou všechny osoby, které měly v rozhodný okamžik sčítání na území České republiky trvalý nebo dlouhodobý pobyt bez ohledu na to, zda v rozhodný okamžik sčítání byly v místě svého trvalého nebo dlouhodobého pobytu přítomny. Údaje o dojížděce vyplňovaly podle skutečnosti k 1.3.2001.

Zjišťovaly se údaje o

- přesunu z *místa trvalého bydliště* na místo pracoviště (otázka na místo pracoviště, školy a otázka na frekvenci dojížděky (docházky) do zaměstnání a školy) a
- *každodenním pohybu* zaměstnaných osob, školáků, učňů a studentů z místa trvalého nebo přechodného bydliště (otázka na denní dojížděku/docházku do zaměstnání a školy a otázka na dopravní prostředek).

Osoby *vyjíždějící do zaměstnání a škol* jsou osoby, které uvedly, že místo jejich pracoviště nebo školy bylo v jiném domě, (resp. v jiné obci nebo v jiném státu) než ve kterém měly trvalý (dlouhodobý) pobyt.

Vyjíždějící mimo obec jsou osoby, jejichž obec pracoviště, školy byla jiná než obec trvalého pobytu, případně jejichž místo pracoviště bylo v zahraničí. V počtu vyjíždějících z obce jsou zahrnuty i osoby, s nezjištěnou obcí pracoviště, pokud byl znám okres pracoviště, který byl různý od okresu trvalého pobytu.

Vyjíždějící denně byly osoby, které v otázce o frekvenci dojížděky (alternativy - denně, týdně, 1 - 2 x měsíčně, jinak), zvolily danou odpověď.

Čas strávený dojížděkou se týká každodenního dojíždění (docházení) do zaměstnání nebo školy. Osoby, které z místa trvalého pobytu dojížděly do zaměstnání a školy jinak než denně, uváděly v této otázce dobu denní dojížděky (docházky) z místa jejich přechodného ubytování do zaměstnání nebo školy. Údaj odpovídal celkové době, která uplyne od opuštění domova (místa přechodného ubytování) do registrace na pracovišti nebo vstupu do školy, tj. včetně pěší chůze na stanici a od stanice veřejné dopravy, čekání na příjezd, přestup, apod.

Zaměstnané osoby v tabulkách za dojížděku jsou všechny osoby pracující s výjimkou pracujících studentů a učňů, kteří vyplňovali do tiskopisu dojížděku do školy a proto jsou ve všech výstupech za dojížděku zařazeni v kategorii *studentů a učňů*, bez ohledu na skutečnost, že v rozhodný okamžik sčítání byli také ekonomicky aktivní. Mezi zaměstnané osoby jsou tak zahrnuty všechny osoby, které uvedly, že patří mezi zaměstnané osoby, zaměstnavatele, samostatně činné, pracující důchodce, ženy na mateřské dovolené v trvání 28 resp. 37 týdnů, osoby v základní, náhradní nebo civilní vojenské službě, ve vazbě a výkonu trestu. Ženy na mateřské dovolené, osoby ve vazbě a ve výkonu trestu uváděly údaje podle posledního zaměstnání, pokud trval jejich pracovní poměr. Údaj o celkovém počtu zaměstnaných osob zveřejněný v této publikaci se liší od údajů o počtu zaměstnaných osob uváděných v jiných publikacích s výsledky sčítání. Důvodem je skutečnost, že v tabulkách o počtu dojíždějících a vyjíždějících osob nejsou v úhrnu zaměstnaných zahrnuti pracující studenti a učni.

Směrový proud vyjížděky je definován jako vyjíždějící osoba/osoby z obce trvalého pobytu do obce pracoviště nebo z obce trvalého pobytu do jiného státu (při dojížděce do zahraničí).

Zařazení zaměstnaných osob do *odvětví ekonomické činnosti* se provádělo podle hlavního druhu ekonomické činnosti. Přehled odvětví byl uveden ve vysvětlivkách ke sčítacím tiskopisům.

Tabulky 714 - 717 obsahují údaje pouze o osobách vyjíždějících z obce. Výčet jednotlivých obcí dojížděky resp. vyjížděky je zde odvozen ze směrových proudů. Pro uvedení konkrétní obce dojížděky resp. vyjížděky v rámci ostatních okresů, je rozhodující velikost směrového proudu – celkový počet dojíždějících v proudu musí být minimálně 10 osob.

Údaje o počtu vyjíždějících osob byly zveřejněny také v publikaci „Sčítání lidu, domů a bytů k 1.3.2001 – základní informace o okresech a krajích“ resp. v publikacích „Sčítání lidu, domů a bytů k 1.3.2001 – základní informace o obcích“ v jednotlivých okresech v tabulce 114. Údaj o celkovém počtu vyjíždějících osob – zaměstnaných nebo žáků, studentů a učňů – v tab. 114 zahrnuje na rozdíl od tabulek uvedených v této publikaci i počty osob s nezjištěným místem pracoviště, školy (nezjištěný stát, okres a obec), které však uvedly, že místo pracoviště, školy je jinde než v domě, ve kterém mají trvalý pobyt.

SROVNATELNOST VÝSLEDKŮ SČÍTÁNÍ 2001 A 1991

Ve výsledcích sčítání 2001 jsou do *celkového počtu obyvatel* (v souladu s mezinárodními doporučeními) zahrnuti i cizinci s dlouhodobým pobytem. Údaje o *zaměstnaných osobách* nejsou plně srovnatelné. Ve sčítání 1991 byly do počtu ekonomicky aktivních zahrnovány i ženy na tzv. další mateřské dovolené (do 3 let věku dítěte) a osoby pobírající rodičovský příspěvek, pokud trval jejich pracovní poměr; v roce 2001 však jen ženy na mateřské dovolené v trvání 28 resp. 37 týdnů. Ostatní (tj. ženy na další mateřské dovolené a osoby pobírající rodičovský příspěvek) jsou zahrnuti do osob ekonomicky neaktivních. Rozdílné proti roku 1991 bylo zjišťování údajů o zaměstnání, postavení v zaměstnání a odvětví ekonomické činnosti u vojáků v základní, náhradní nebo civilní vojenské službě. Při

sčítání v roce 1991 uváděli tyto údaje podle posledního vykonávaného zaměstnání, v roce 2001 v souladu s metodikou ILO (International Labour Organization – Mezinárodní organizace práce) uváděli zaměstnání „voják základní (náhradní resp. civilní) služby“ a byli zahrnuti do odvětví obrany (resp. veřejné správy či sociálního zabezpečení v případě civilní služby). Tyto skutečnosti se promítly i do ukazatelů o dojíždě.

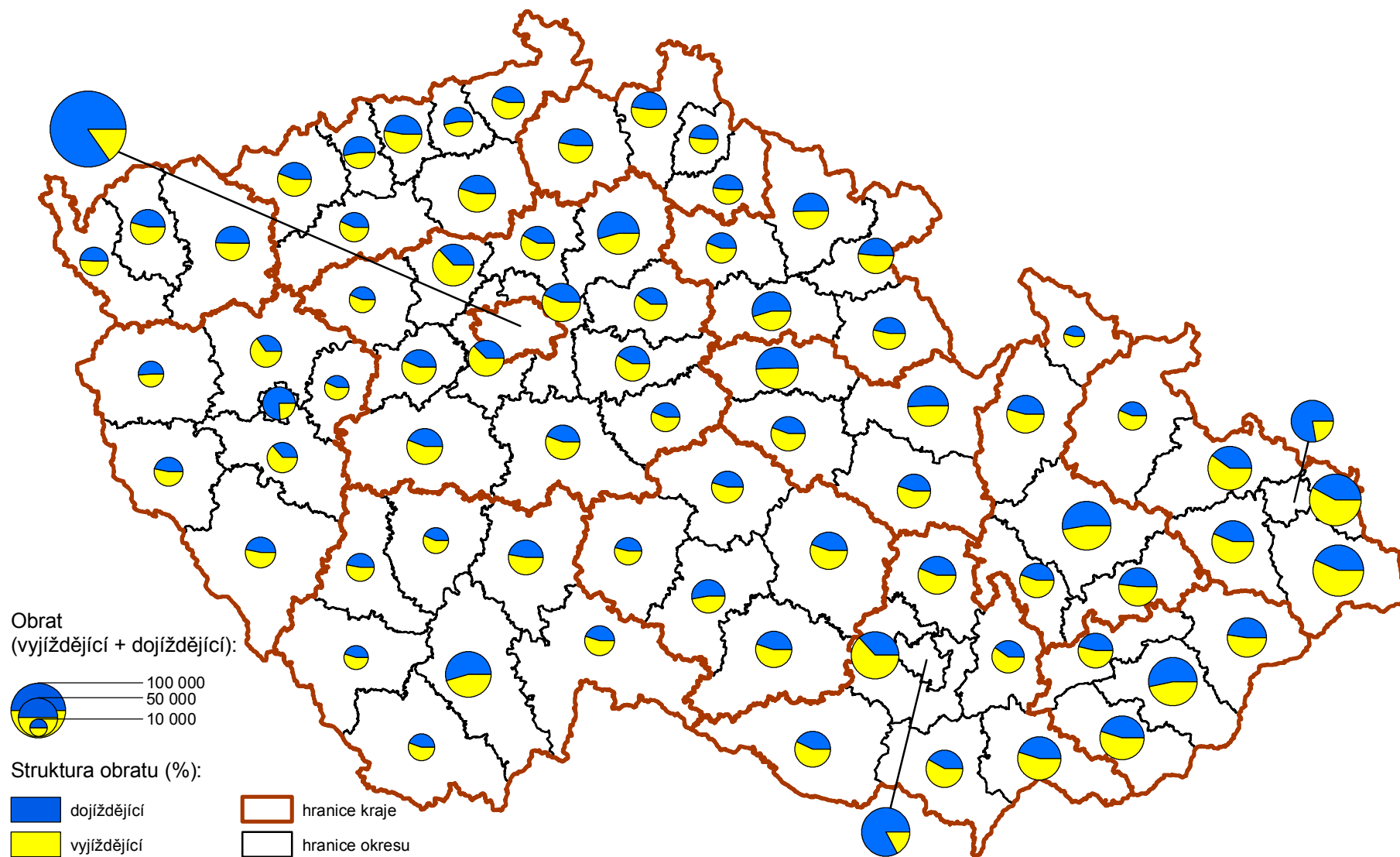
Údaje o počtech vyjíždějících a dojíždějících podle odvětví nejsou plně srovnatelné. V roce 1991 se při zařazování do odvětví vycházelo ze zápisů názvů organizací podle druhu provozované nebo převažující činnosti (klasifikace JKONH), v roce 2001 se odvětví ekonomické činnosti určovalo podle hlavního druhu ekonomické činnosti (klasifikace OKEČ).

MAPOVÁ ČÁST

Česká republika



Bilance dojížd'ky a vyjížd'ky do zaměstnání - SLDB 2001



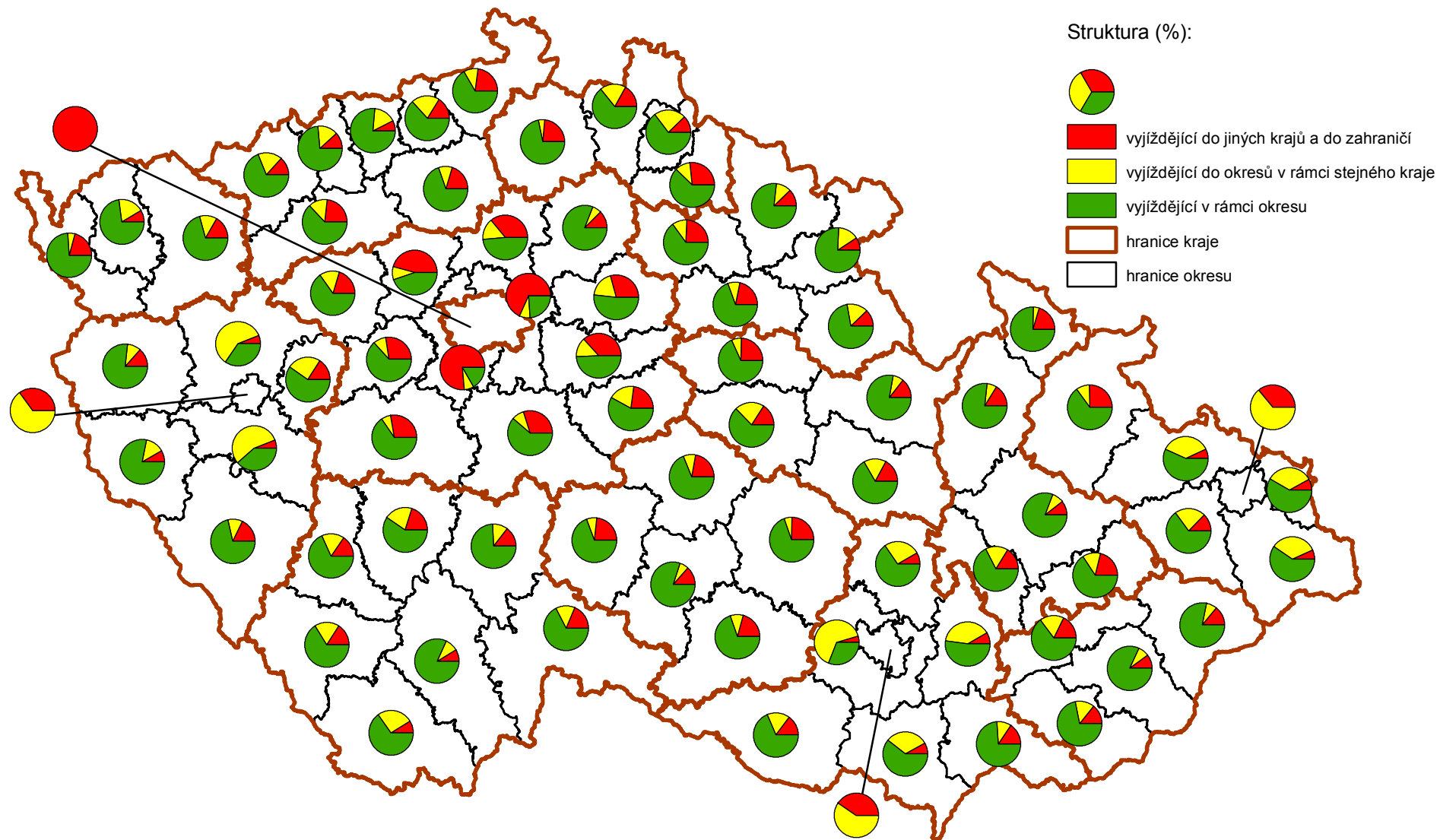
Podíl vyjíždějících do zaměstnání ze zaměstnaných osob - SLDB 2001



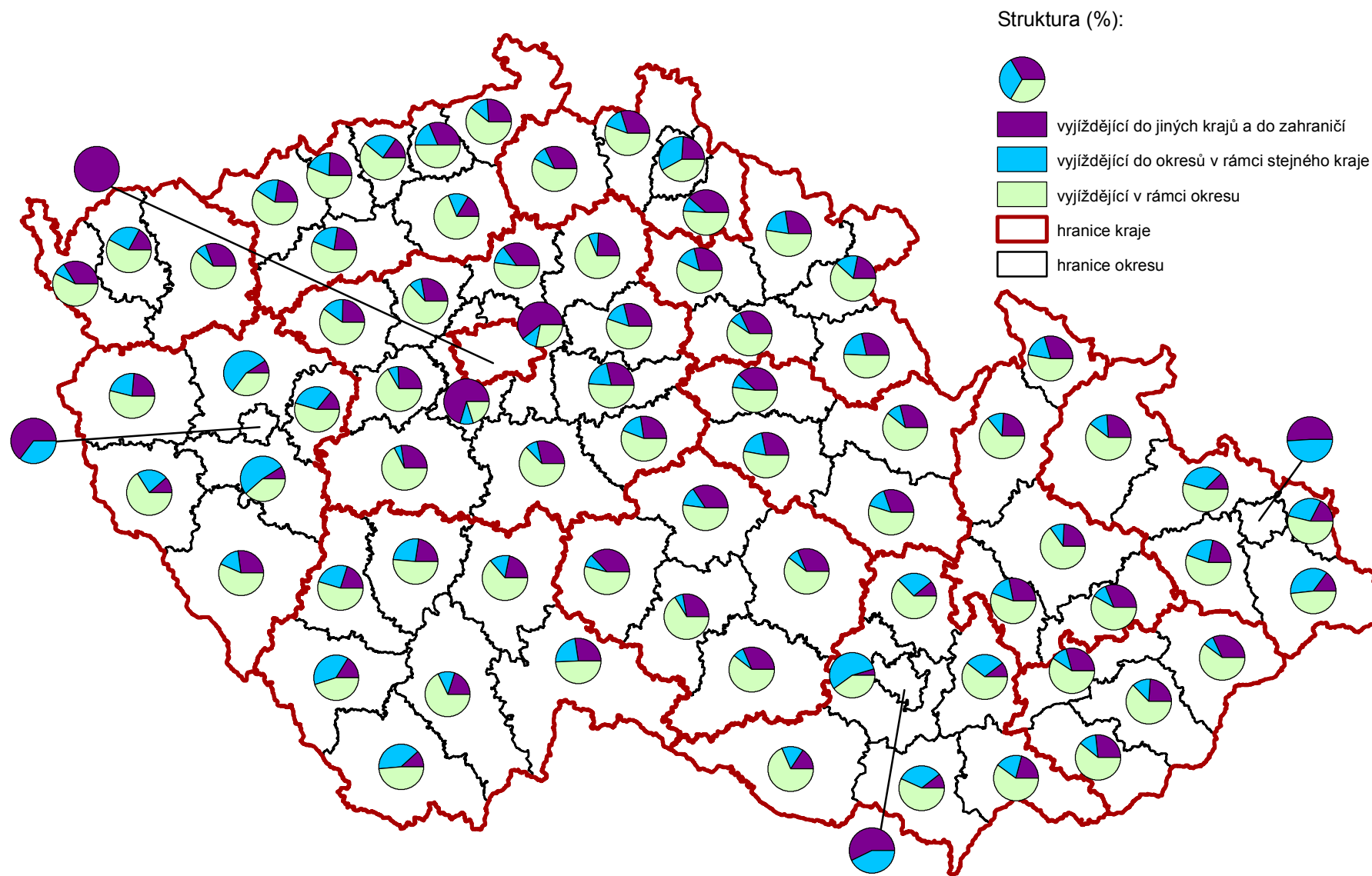
Podíl vyjíždějících žáků, studentů a učňů z vyjíždějících celkem - SLDB 2001



Struktura vyjížd'ky do zaměstnání podle místa dojížd'ky - SLDB 2001



Struktura vyjížd'ky žáků, studentů a učňů podle místa dojížd'ky - SLDB 2001



Tab. č. 714 Obyvatelstvo vyjíždějící do zaměstnání a do školy podle pohlaví, věku a podle obce vyjížděky a obce dojížděky

Okres Kutná Hora

Obec vyjížděky, obec dojížděky	Zaměstnané osoby vyjíždějící do zaměstnání									Žáci, studenti, učni			Vyjíždějící úhrnem
	celkem	z toho ženy	v tom ve věku							celkem	z toho ve věku 6 - 14 let	vyjíždí denně	
			15 - 24	25 - 29	30 - 39	40 - 49	50 - 59	60 +	nezj.				
Úhrn vyjíždějících	15361	5804	2637	2448	3693	3829	2549	203	2	6111	2193	4506	21472
v tom:													
vyjíždí v rámci okresu	8916	3596	1210	1214	2237	2483	1627	144	1	3422	1899	3199	12338
vyjíždí do jiných okresů kraje	2914	1015	527	414	704	725	512	32	-	1011	135	727	3925
v tom okres:													
Benešov	957	378	155	116	212	260	207	7	-	170	40	115	1127
Beroun	8	4	5	1	1	1	-	-	-	4	-	1	12
Kladno	19	4	6	5	4	3	1	-	-	17	8	3	36
Kolín	1588	556	264	226	409	404	263	22	-	649	79	555	2237
Mělník	28	8	4	6	7	5	5	1	-	24	-	4	52
Mladá Boleslav	62	7	19	9	23	8	3	-	-	12	-	1	74
Nymburk	83	17	24	13	18	16	12	-	-	110	5	45	193
Praha-východ	115	30	32	27	18	25	13	-	-	17	1	2	132
Praha-západ	44	10	11	10	11	3	7	2	-	3	1	1	47
Příbram	9	1	7	1	-	-	1	-	-	5	1	-	14
Rakovník	1	-	-	-	1	-	-	-	-	-	-	-	1
vyjíždí do jiných krajů	3472	1173	887	805	736	612	406	25	1	1654	159	577	5126
vyjíždí do zahraničí	59	20	13	15	16	9	4	2	-	24	-	3	83
Obec vyjížděky:													
1. Kutná Hora													
obec dojížděky:													
Cirkvice	26	8	4	8	6	4	4	-	-	1	1	1	27
Čáslav	249	85	43	34	53	70	46	3	-	239	9	232	488
Chlístovice	11	4	2	3	2	2	2	-	-	-	-	-	11
Chotusice	46	7	4	5	21	12	4	-	-	-	-	-	46
Malešov	19	10	2	2	5	7	2	1	-	3	3	3	22
Miskovice	10	1	2	-	4	2	2	-	-	-	-	-	10
Nové Dvory	41	18	6	3	15	15	1	1	-	11	10	10	52
Rohozec	12	1	3	2	2	5	-	-	-	-	-	-	12
Suchdol	25	9	3	2	4	9	7	-	-	3	2	3	28
Svatý Mikuláš	37	10	9	2	11	10	4	1	-	-	-	-	37
Uhlířské Janovice	19	3	2	5	4	4	4	-	-	1	1	-	20
Zbraslavice	35	16	11	10	7	2	4	1	-	1	1	1	36
Žehušice	10	6	1	1	3	1	4	-	-	-	-	-	10
vyjíždí v rámci okresu celkem	644	202	104	90	166	174	99	11	-	260	28	251	904
Hl.m. Praha	607	204	127	170	146	85	72	6	1	192	10	69	799
Kolín	490	186	70	68	125	131	87	9	-	198	17	192	688
Mladá Boleslav	14	1	5	2	2	3	2	-	-	5	-	1	19
Nymburk	13	1	3	1	3	5	1	-	-	6	-	3	19
Poděbrady	13	6	3	4	2	4	-	-	-	34	-	26	47
Hradec Králové	13	2	1	6	-	5	1	-	-	21	-	7	34
Pardubice	25	7	8	6	4	5	2	-	-	18	-	12	43
vyjíždí do jiných okresů celkem	1460	493	283	312	350	292	201	21	1	728	43	337	2188
vyjíždí do zahraničí	23	7	3	6	8	4	2	-	-	13	-	2	36

Tab. č. 714 Obyvatelstvo vyjíždějící do zaměstnání a do školy podle pohlaví, věku a podle obce vyjížděky a obce dojížděky

Okres Kutná Hora

Obec vyjížděky, obec dojížděky	Zaměstnané osoby vyjíždějící do zaměstnání									Žáci, studenti, učni			Vyjíždějící úhrnem
	celkem	z toho ženy	v tom ve věku							celkem	z toho ve věku 6 - 14 let	vyjíždí denně	
			15 - 24	25 - 29	30 - 39	40 - 49	50 - 59	60 +	nejz.				
vyjíždějící z obce úhrnem	2127	702	390	408	524	470	302	32	1	1001	71	590	3128
2. Adamov													
obec dojížděky:													
Čáslav	18	6	-	2	4	8	4	-	-	2	-	2	20
vyjíždí v rámci okresu celkem	33	10	1	4	7	11	9	1	-	8	5	8	41
vyjíždí do jiných okresů celkem	6	3	2	2	2	-	-	-	-	6	-	3	12
vyjíždí do zahraničí	-	-	-	-	-	-	-	-	-	-	-	-	-
vyjíždějící z obce úhrnem	39	13	3	6	9	11	9	1	-	14	5	11	53
3. Bernardov													
obec dojížděky:													
Svatý Mikuláš	12	6	-	-	2	6	3	1	-	-	-	-	12
vyjíždí v rámci okresu celkem	19	9	2	1	3	8	4	1	-	21	17	21	40
Chvaletice	10	5	1	1	1	3	4	-	-	-	-	-	10
vyjíždí do jiných okresů celkem	25	10	4	4	8	4	5	-	-	7	2	5	32
vyjíždí do zahraničí	1	-	-	1	-	-	-	-	-	-	-	-	1
vyjíždějící z obce úhrnem	45	19	6	6	11	12	9	1	-	28	19	26	73
4. Bílé Podolí													
obec dojížděky:													
Kutná Hora	19	11	5	4	2	4	4	-	-	8	-	6	27
Čáslav	29	18	4	3	9	7	6	-	-	21	12	21	50
Horka I	16	9	1	1	4	6	4	-	-	-	-	-	16
Vrdy	33	15	3	4	10	8	7	1	-	37	34	35	70
vyjíždí v rámci okresu celkem	112	56	15	15	28	28	24	2	-	67	47	63	179
vyjíždí do jiných okresů celkem	42	9	8	7	10	7	9	1	-	14	2	7	56
vyjíždí do zahraničí	1	-	-	-	1	-	-	-	-	-	-	-	1
vyjíždějící z obce úhrnem	155	65	23	22	39	35	33	3	-	81	49	70	236
5. Bludov													
obec dojížděky:													
vyjíždí v rámci okresu celkem	11	7	4	-	-	4	3	-	-	3	-	2	14
vyjíždí do jiných okresů celkem	-	-	-	-	-	-	-	-	-	2	-	1	2
vyjíždí do zahraničí	-	-	-	-	-	-	-	-	-	-	-	-	-
vyjíždějící z obce úhrnem	11	7	4	-	-	4	3	-	-	5	-	3	16
6. Bohdaneč													
obec dojížděky:													
Kutná Hora	16	7	3	5	2	3	3	-	-	6	-	6	22
Zbraslavice	12	10	2	-	6	3	1	-	-	31	30	31	43
vyjíždí v rámci okresu celkem	38	23	5	6	10	12	5	-	-	40	30	39	78
vyjíždí do jiných okresů celkem	32	11	9	6	9	5	3	-	-	23	3	12	55
vyjíždí do zahraničí	-	-	-	-	-	-	-	-	-	-	-	-	-
vyjíždějící z obce úhrnem	70	34	14	12	19	17	8	-	-	63	33	51	133
7. Brambory													
obec dojížděky:													
vyjíždí v rámci okresu celkem	31	16	3	3	7	11	5	2	-	11	9	11	42
vyjíždí do jiných okresů celkem	8	-	3	-	3	1	1	-	-	2	-	-	10

Tab. č. 714 Obyvatelstvo vyjíždějící do zaměstnání a do školy podle pohlaví, věku a podle obce vyjížděky a obce dojížděky

Okres Kutná Hora

Obec vyjížděky, obec dojížděky	Zaměstnané osoby vyjíždějící do zaměstnání									Žáci, studenti, učni			Vyjíždějící úhrnem
	celkem	z toho ženy	v tom ve věku							celkem	z toho ve věku 6 - 14 let	vyjíždí denně	
			15 - 24	25 - 29	30 - 39	40 - 49	50 - 59	60 +	nejz.				
vyjíždí do zahraničí	-	-	-	-	-	-	-	-	-	-	-	-	-
vyjíždějící z obce úhrnem	39	16	6	3	10	12	6	2	-	13	9	11	52
8. Bratčice													
obec dojížděky:													
Kutná Hora	13	5	3	-	3	4	3	-	-	3	-	3	16
Čáslav	69	35	6	8	14	28	12	1	-	10	3	10	79
Potěhy	17	5	2	1	4	3	7	-	-	30	30	30	47
vyjíždí v rámci okresu celkem	109	50	14	11	22	38	23	1	-	43	33	43	152
vyjíždí do jiných okresů celkem	27	10	5	4	6	4	7	1	-	15	-	7	42
vyjíždí do zahraničí	1	-	-	-	-	-	1	-	-	-	-	-	1
vyjíždějící z obce úhrnem	137	60	19	15	28	42	31	2	-	58	33	50	195
9. Církvice													
obec dojížděky:													
Kutná Hora	198	91	22	28	55	57	36	-	-	43	30	43	241
Čáslav	46	20	9	6	10	13	7	1	-	30	7	29	76
Svatý Mikuláš	14	4	1	1	4	4	4	-	-	-	-	-	14
vyjíždí v rámci okresu celkem	279	118	36	36	76	80	49	2	-	91	53	88	370
Hl.m. Praha	20	5	5	7	3	4	1	-	-	1	-	-	21
Kolín	34	9	7	4	10	8	5	-	-	14	1	14	48
vyjíždí do jiných okresů celkem	70	19	17	14	18	14	7	-	-	29	3	16	99
vyjíždí do zahraničí	-	-	-	-	-	-	-	-	-	-	-	-	-
vyjíždějící z obce úhrnem	349	137	53	50	94	94	56	2	-	120	56	104	469
10. Čáslav													
obec dojížděky:													
Kutná Hora	511	198	67	82	113	144	97	8	-	86	11	84	597
Chotusice	274	76	13	40	123	65	27	6	-	-	-	-	274
Potěhy	31	8	4	2	8	5	10	2	-	1	1	1	32
Tupadly	10	2	1	-	4	5	-	-	-	-	-	-	10
Vrdu	44	10	3	6	12	13	7	3	-	2	1	1	46
Žehušice	10	10	1	-	4	4	1	-	-	-	-	-	10
Žleby	39	20	3	3	6	15	11	1	-	1	1	1	40
vyjíždí v rámci okresu celkem	983	342	103	141	282	271	166	20	-	90	14	87	1073
Hl.m. Praha	299	94	85	65	70	63	16	-	-	71	5	34	370
Kolín	147	42	26	21	36	39	24	1	-	61	4	57	208
Hradec Králové	14	8	5	4	1	3	-	1	-	12	-	4	26
Chrudim	10	4	3	2	2	2	1	-	-	2	-	2	12
Třemošnice	16	8	2	1	5	3	5	-	-	28	-	27	44
Pardubice	26	8	10	1	4	8	3	-	-	7	-	3	33
Golčův Jeníkov	14	5	2	4	4	3	1	-	-	-	-	-	14
vyjíždí do jiných okresů celkem	717	222	178	137	162	160	74	6	-	326	15	158	1043
vyjíždí do zahraničí	10	4	1	3	4	1	-	1	-	3	-	1	13
vyjíždějící z obce úhrnem	1710	568	282	281	448	432	240	27	-	419	29	246	2129

Tab. č. 714 Obyvatelstvo vyjíždějící do zaměstnání a do školy podle pohlaví, věku a podle obce vyjížděky a obce dojížděky

Okres Kutná Hora

Obec vyjížděky, obec dojížděky	Zaměstnané osoby vyjíždějící do zaměstnání									Žáci, studenti, učni			Vyjíždějící úhrnem
	celkem	z toho ženy	v tom ve věku							celkem	z toho ve věku 6 - 14 let	vyjíždí denně	
			15 - 24	25 - 29	30 - 39	40 - 49	50 - 59	60 +	nejz.				
11. Čejkovice													
obec dojížděky:													
vyjíždí v rámci okresu celkem	8	4	1	-	5	2	-	-	-	6	4	6	14
vyjíždí do jiných okresů celkem	4	-	3	1	-	-	-	-	-	-	-	-	4
vyjíždí do zahraničí	-	-	-	-	-	-	-	-	-	-	-	-	-
vyjíždějící z obce úhrnem	12	4	4	1	5	2	-	-	-	6	4	6	18
12. Černíny													
obec dojížděky:													
Kutná Hora	66	24	8	10	18	13	17	-	-	10	1	10	76
Zbraslavice	18	13	2	3	7	2	4	-	-	21	18	21	39
vyjíždí v rámci okresu celkem	95	40	11	16	29	18	21	-	-	39	22	39	134
vyjíždí do jiných okresů celkem	19	9	5	5	4	3	2	-	-	12	-	4	31
vyjíždí do zahraničí	-	-	-	-	-	-	-	-	-	-	-	-	-
vyjíždějící z obce úhrnem	114	49	16	21	33	21	23	-	-	51	22	43	165
13. Červené Janovice													
obec dojížděky:													
Kutná Hora	80	30	15	13	21	14	17	-	-	20	5	18	100
Opatovice I	20	8	2	6	5	6	1	-	-	-	-	-	20
Zbraslavice	16	6	5	5	1	4	1	-	-	-	-	-	16
vyjíždí v rámci okresu celkem	152	51	27	30	41	31	22	1	-	32	5	30	184
Hl.m. Praha	10	4	4	3	2	1	-	-	-	5	-	1	15
vyjíždí do jiných okresů celkem	24	9	6	8	6	3	1	-	-	13	-	4	37
vyjíždí do zahraničí	-	-	-	-	-	-	-	-	-	-	-	-	-
vyjíždějící z obce úhrnem	176	60	33	38	47	34	23	1	-	45	5	34	221
14. Čestín													
obec dojížděky:													
Kácov	10	5	2	1	3	4	-	-	-	23	19	23	33
Uhlířské Janovice	21	11	4	1	5	6	5	-	-	23	22	22	44
Zruč nad Sázavou	10	1	1	3	4	1	1	-	-	-	-	-	10
vyjíždí v rámci okresu celkem	65	26	12	7	22	17	7	-	-	50	43	48	115
Hl.m. Praha	11	2	2	2	4	1	1	1	-	-	-	-	11
vyjíždí do jiných okresů celkem	22	3	5	2	7	5	2	1	-	13	2	3	35
vyjíždí do zahraničí	-	-	-	-	-	-	-	-	-	-	-	-	-
vyjíždějící z obce úhrnem	87	29	17	9	29	22	9	1	-	63	45	51	150
15. Dobrovítov													
obec dojížděky:													
vyjíždí v rámci okresu celkem	23	9	4	1	6	5	7	-	-	16	13	16	39
vyjíždí do jiných okresů celkem	16	6	2	3	6	2	3	-	-	3	2	1	19
vyjíždí do zahraničí	-	-	-	-	-	-	-	-	-	-	-	-	-
vyjíždějící z obce úhrnem	39	15	6	4	12	7	10	-	-	19	15	17	58
16. Dolní Pohled													
obec dojížděky:													
Zruč nad Sázavou	15	10	1	1	2	8	2	1	-	14	12	10	29
vyjíždí v rámci okresu celkem	26	13	2	2	5	11	5	1	-	15	12	10	41

Tab. č. 714 Obyvatelstvo vyjíždějící do zaměstnání a do školy podle pohlaví, věku a podle obce vyjížděky a obce dojížděky

Okres Kutná Hora

Obec vyjížděky, obec dojížděky	Zaměstnané osoby vyjíždějící do zaměstnání									Žáci, studenti, učni			Vyjíždějící úhrnem
	celkem	z toho ženy	v tom ve věku							celkem	z toho ve věku 6 - 14 let	vyjíždí denně	
			15 - 24	25 - 29	30 - 39	40 - 49	50 - 59	60 +	nezj.				
vyjíždí do jiných okresů celkem	8	2	1	3	-	2	2	-	-	3	-	2	11
vyjíždí do zahraničí	-	-	-	-	-	-	-	-	-	-	-	-	-
vyjíždějící z obce úhrnem	34	15	3	5	5	13	7	1	-	18	12	12	52
17. Drobovice													
obec dojížděky:													
Kutná Hora	24	9	3	6	4	8	3	-	-	5	1	5	29
Čáslav	77	43	11	5	26	16	17	2	-	25	14	25	102
Potěhy	13	3	3	-	2	7	1	-	-	17	14	17	30
vyjíždí v rámci okresu celkem	136	61	20	14	37	37	26	2	-	47	29	47	183
Hl.m. Praha	13	3	1	6	3	2	1	-	-	3	1	2	16
vyjíždí do jiných okresů celkem	28	9	2	9	6	6	5	-	-	8	1	5	36
vyjíždí do zahraničí	2	-	1	1	-	-	-	-	-	-	-	-	2
vyjíždějící z obce úhrnem	166	70	23	24	43	43	31	2	-	55	30	52	221
18. Hlízov													
obec dojížděky:													
Kutná Hora	68	30	8	10	25	16	8	1	-	41	36	40	109
vyjíždí v rámci okresu celkem	82	34	9	10	31	19	12	1	-	45	37	44	127
Kolín	42	21	8	9	4	11	10	-	-	7	2	6	49
vyjíždí do jiných okresů celkem	58	28	13	11	9	13	12	-	-	13	3	10	71
vyjíždí do zahraničí	-	-	-	-	-	-	-	-	-	-	-	-	-
vyjíždějící z obce úhrnem	140	62	22	21	40	32	24	1	-	58	40	54	198
19. Horka I													
obec dojížděky:													
Kutná Hora	31	12	3	5	4	12	7	-	-	1	-	1	32
Čáslav	33	14	5	4	9	10	5	-	-	8	2	8	41
Horušice	11	3	2	1	1	4	3	-	-	-	-	-	11
vyjíždí v rámci okresu celkem	103	44	13	15	21	32	20	2	-	39	31	38	142
vyjíždí do jiných okresů celkem	30	12	7	10	8	2	3	-	-	10	-	2	40
vyjíždí do zahraničí	-	-	-	-	-	-	-	-	-	-	-	-	-
vyjíždějící z obce úhrnem	133	56	20	25	29	34	23	2	-	49	31	40	182
20. Horka II													
obec dojížděky:													
Zruč nad Sázavou	63	27	1	10	20	18	14	-	-	45	44	45	108
vyjíždí v rámci okresu celkem	95	37	2	17	29	26	20	1	-	50	45	48	145
Hl.m. Praha	16	3	1	3	9	2	1	-	-	2	-	1	18
vyjíždí do jiných okresů celkem	44	16	10	6	14	7	7	-	-	14	-	6	58
vyjíždí do zahraničí	-	-	-	-	-	-	-	-	-	1	-	-	1
vyjíždějící z obce úhrnem	139	53	12	23	43	33	27	1	-	65	45	54	204
21. Horky													
obec dojížděky:													
Kutná Hora	23	10	6	1	5	8	3	-	-	2	-	2	25
Čáslav	57	32	8	5	14	19	7	4	-	15	1	15	72
Potěhy	19	12	-	-	2	14	3	-	-	41	38	41	60
vyjíždí v rámci okresu celkem	106	56	15	8	24	42	13	4	-	60	41	60	166

Tab. č. 714 Obyvatelstvo vyjíždějící do zaměstnání a do školy podle pohlaví, věku a podle obce vyjížděky a obce dojížděky

Okres Kutná Hora

Obec vyjížděky, obec dojížděky	Zaměstnané osoby vyjíždějící do zaměstnání									Žáci, studenti, učni			Vyjíždějící úhrnem
	celkem	z toho ženy	v tom ve věku						celkem	z toho ve věku 6 - 14 let	vyjíždí denně		
			15 - 24	25 - 29	30 - 39	40 - 49	50 - 59	60 +				nezj.	
vyjíždí do jiných okresů celkem	38	10	4	9	9	12	2	2	-	9	-	4	47
vyjíždí do zahraničí	2	-	2	-	-	-	-	-	-	-	-	-	2
vyjíždějící z obce úhrnem	146	66	21	17	33	54	15	6	-	69	41	64	215
22. Horušice													
obec dojížděky:													
Kutná Hora	18	13	4	2	5	6	1	-	-	2	2	2	20
vyjíždí v rámci okresu celkem	45	24	7	11	11	12	4	-	-	18	14	18	63
vyjíždí do jiných okresů celkem	19	4	5	1	4	6	3	-	-	5	-	3	24
vyjíždí do zahraničí	-	-	-	-	-	-	-	-	-	-	-	-	-
vyjíždějící z obce úhrnem	64	28	12	12	15	18	7	-	-	23	14	21	87
23. Hostovlice													
obec dojížděky:													
Kutná Hora	10	2	-	1	4	3	2	-	-	2	-	2	12
Čáslav	28	17	5	4	7	7	5	-	-	4	1	4	32
Potěhy	10	5	-	1	5	4	-	-	-	27	25	22	37
vyjíždí v rámci okresu celkem	59	28	6	7	18	16	12	-	-	34	26	29	93
vyjíždí do jiných okresů celkem	19	7	3	3	6	6	1	-	-	16	4	6	35
vyjíždí do zahraničí	-	-	-	-	-	-	-	-	-	-	-	-	-
vyjíždějící z obce úhrnem	78	35	9	10	24	22	13	-	-	50	30	35	128
24. Hraběšín													
obec dojížděky:													
Kutná Hora	14	8	2	3	3	2	4	-	-	1	-	1	15
Čáslav	12	5	1	2	3	4	2	-	-	10	7	10	22
vyjíždí v rámci okresu celkem	36	18	5	6	9	8	8	-	-	15	11	15	51
vyjíždí do jiných okresů celkem	14	4	4	5	2	-	2	1	-	1	-	-	15
vyjíždí do zahraničí	-	-	-	-	-	-	-	-	-	-	-	-	-
vyjíždějící z obce úhrnem	50	22	9	11	11	8	10	1	-	16	11	15	66
25. Chabeřice													
obec dojížděky:													
Kácov	11	4	2	-	3	5	1	-	-	7	6	6	18
Zruč nad Sázavou	32	18	3	1	10	10	7	1	-	16	14	15	48
vyjíždí v rámci okresu celkem	48	25	7	1	14	16	9	1	-	26	20	24	74
vyjíždí do jiných okresů celkem	21	3	4	4	5	5	3	-	-	13	2	5	34
vyjíždí do zahraničí	-	-	-	-	-	-	-	-	-	-	-	-	-
vyjíždějící z obce úhrnem	69	28	11	5	19	21	12	1	-	39	22	29	108
26. Chlístovice													
obec dojížděky:													
Kutná Hora	101	42	11	16	31	26	15	2	-	14	5	12	115
Uhlířské Janovice	24	9	5	5	4	7	3	-	-	32	30	31	56
vyjíždí v rámci okresu celkem	156	56	26	22	42	41	23	2	-	95	74	90	251
Hl.m. Praha	17	4	4	4	1	5	3	-	-	2	-	-	19
vyjíždí do jiných okresů celkem	43	12	9	10	8	11	5	-	-	19	2	5	62
vyjíždí do zahraničí	-	-	-	-	-	-	-	-	-	-	-	-	-
vyjíždějící z obce úhrnem	199	68	35	32	50	52	28	2	-	114	76	95	313

Tab. č. 714 Obyvatelstvo vyjíždějící do zaměstnání a do školy podle pohlaví, věku a podle obce vyjížděky a obce dojížděky

Okres Kutná Hora

Obec vyjížděky, obec dojížděky	Zaměstnané osoby vyjíždějící do zaměstnání									Žáci, studenti, učni			Vyjíždějící úhrnem
	celkem	z toho ženy	v tom ve věku							celkem	z toho ve věku 6 - 14 let	vyjíždí denně	
			15 - 24	25 - 29	30 - 39	40 - 49	50 - 59	60 +	nejz.				
27. Chotusice													
obec dojížděky:													
Kutná Hora	29	9	7	5	6	9	2	-	-	7	-	7	36
Čáslav	86	37	22	11	14	26	13	-	-	21	7	20	107
vyjíždí v rámci okresu celkem	133	49	32	18	25	39	19	-	-	63	36	62	196
Hl.m. Praha	17	4	1	3	5	3	5	-	-	2	-	-	19
vyjíždí do jiných okresů celkem	39	13	6	8	11	8	6	-	-	22	-	4	61
vyjíždí do zahraničí	-	-	-	-	-	-	-	-	-	-	-	-	-
vyjíždějící z obce úhrnem	172	62	38	26	36	47	25	-	-	85	36	66	257
28. Kácov													
obec dojížděky:													
Uhřetápe	10	5	1	2	2	3	2	-	-	2	2	2	12
Zbuzub	10	2	1	1	3	3	2	-	-	-	-	-	10
Zruč nad Sázavou	17	7	2	-	6	5	4	-	-	-	-	-	17
vyjíždí v rámci okresu celkem	61	26	6	5	18	15	15	2	-	7	2	2	68
Hl.m. Praha	29	10	9	7	2	7	3	1	-	7	1	3	36
Vlašim	22	5	3	-	6	8	5	-	-	19	1	19	41
vyjíždí do jiných okresů celkem	102	35	24	12	26	24	15	1	-	57	3	32	159
vyjíždí do zahraničí	-	-	-	-	-	-	-	-	-	-	-	-	-
vyjíždějící z obce úhrnem	163	61	30	17	44	39	30	3	-	64	5	34	227
29. Kluky													
obec dojížděky:													
Kutná Hora	59	16	11	6	14	15	13	-	-	4	3	4	63
Čáslav	57	27	6	8	16	20	7	-	-	56	43	52	113
vyjíždí v rámci okresu celkem	126	48	19	14	32	41	20	-	-	61	47	57	187
vyjíždí do jiných okresů celkem	12	5	4	3	2	2	1	-	-	12	2	5	24
vyjíždí do zahraničí	1	1	-	1	-	-	-	-	-	-	-	-	1
vyjíždějící z obce úhrnem	139	54	23	18	34	43	21	-	-	73	49	62	212
30. Kobylnice													
obec dojížděky:													
Kutná Hora	19	8	4	-	7	6	1	1	-	2	1	2	21
Svatý Mikuláš	14	5	1	-	3	4	3	3	-	-	-	-	14
vyjíždí v rámci okresu celkem	49	20	8	1	17	15	4	4	-	25	18	24	74
vyjíždí do jiných okresů celkem	24	11	5	2	11	4	2	-	-	4	-	3	28
vyjíždí do zahraničí	-	-	-	-	-	-	-	-	-	-	-	-	-
vyjíždějící z obce úhrnem	73	31	13	3	28	19	6	4	-	29	18	27	102
31. Košice													
obec dojížděky:													
vyjíždí v rámci okresu celkem	8	3	2	1	1	3	1	-	-	8	6	6	16
vyjíždí do jiných okresů celkem	1	1	-	-	1	-	-	-	-	1	-	-	2
vyjíždí do zahraničí	-	-	-	-	-	-	-	-	-	-	-	-	-
vyjíždějící z obce úhrnem	9	4	2	1	2	3	1	-	-	9	6	6	18

Tab. č. 714 Obyvatelstvo vyjíždějící do zaměstnání a do školy podle pohlaví, věku a podle obce vyjížděky a obce dojížděky

Okres Kutná Hora

Obec vyjížděky, obec dojížděky	Zaměstnané osoby vyjíždějící do zaměstnání									Žáci, studenti, učni			Vyjíždějící úhrnem
	celkem	z toho ženy	v tom ve věku							celkem	z toho ve věku 6 - 14 let	vyjíždí denně	
			15 - 24	25 - 29	30 - 39	40 - 49	50 - 59	60 +	nezj.				
32. Krchleby													
obec dojížděky:													
Kutná Hora	19	9	3	5	4	1	6	-	-	4	-	4	23
Čáslav	71	34	12	4	17	18	18	2	-	32	22	32	103
vyjíždí v rámci okresu celkem	101	45	20	10	23	21	25	2	-	36	22	36	137
Hl.m. Praha	13	5	4	5	1	1	2	-	-	4	-	1	17
vyjíždí do jiných okresů celkem	22	8	7	6	5	2	2	-	-	19	3	5	41
vyjíždí do zahraničí	-	-	-	-	-	-	-	-	-	-	-	-	-
vyjíždějící z obce úhrnem	123	53	27	16	28	23	27	2	-	55	25	41	178
33. Křesetice													
obec dojížděky:													
Kutná Hora	125	56	23	16	27	35	24	-	-	30	19	27	155
Úmonín	33	10	2	3	7	8	13	-	-	-	-	-	33
vyjíždí v rámci okresu celkem	170	70	27	22	37	46	38	-	-	59	36	55	229
Hl.m. Praha	18	6	4	4	6	2	2	-	-	4	1	1	22
vyjíždí do jiných okresů celkem	27	7	8	7	7	3	2	-	-	12	1	6	39
vyjíždí do zahraničí	-	-	-	-	-	-	-	-	-	-	-	-	-
vyjíždějící z obce úhrnem	197	77	35	29	44	49	40	-	-	71	37	61	268
34. Ledečko													
obec dojížděky:													
vyjíždí v rámci okresu celkem	8	3	-	1	3	-	4	-	-	9	9	9	17
Miličín	17	8	-	1	4	2	10	-	-	7	7	7	24
vyjíždí do jiných okresů celkem	34	17	1	8	8	4	12	1	-	12	7	9	46
vyjíždí do zahraničí	-	-	-	-	-	-	-	-	-	-	-	-	-
vyjíždějící z obce úhrnem	42	20	1	9	11	4	16	1	-	21	16	18	63
35. Malešov													
obec dojížděky:													
Kutná Hora	186	84	18	23	53	47	40	5	-	28	6	28	214
vyjíždí v rámci okresu celkem	215	90	24	29	57	54	46	5	-	33	7	32	248
Hl.m. Praha	16	8	3	4	5	2	2	-	-	7	-	3	23
Kolín	14	-	4	5	2	1	2	-	-	6	-	5	20
vyjíždí do jiných okresů celkem	44	11	8	13	11	6	6	-	-	26	1	12	70
vyjíždí do zahraničí	-	-	-	-	-	-	-	-	-	-	-	-	-
vyjíždějící z obce úhrnem	259	101	32	42	68	60	52	5	-	59	8	44	318
36. Miskovice													
obec dojížděky:													
Kutná Hora	145	71	17	22	29	42	34	1	-	64	41	63	209
Suchdol	25	11	2	4	6	9	4	-	-	21	20	21	46
vyjíždí v rámci okresu celkem	189	90	24	32	37	56	39	1	-	102	64	98	291
Hl.m. Praha	25	7	3	9	4	4	5	-	-	6	1	2	31
Kolín	18	8	2	4	4	5	3	-	-	8	1	7	26
vyjíždí do jiných okresů celkem	60	18	7	16	13	12	12	-	-	25	5	16	85
vyjíždí do zahraničí	1	1	1	-	-	-	-	-	-	-	-	-	1
vyjíždějící z obce úhrnem	250	109	32	48	50	68	51	1	-	127	69	114	377

Tab. č. 714 Obyvatelstvo vyjíždějící do zaměstnání a do školy podle pohlaví, věku a podle obce vyjížděky a obce dojížděky

Okres Kutná Hora

Obec vyjížděky, obec dojížděky	Zaměstnané osoby vyjíždějící do zaměstnání									Žáci, studenti, učni			Vyjíždějící úhrnem
	celkem	z toho ženy	v tom ve věku							celkem	z toho ve věku 6 - 14 let	vyjíždí denně	
			15 - 24	25 - 29	30 - 39	40 - 49	50 - 59	60 +	nezj.				
37. Močovice													
obec dojížděky:													
Kutná Hora	30	6	3	3	11	5	8	-	-	3	-	3	33
Čáslav	57	36	3	4	18	14	16	2	-	56	48	54	113
Krchleby	14	2	-	3	2	5	4	-	-	-	-	-	14
vyjíždí v rámci okresu celkem	108	44	6	11	33	26	29	3	-	59	48	57	167
Hl.m. Praha	13	7	4	3	4	1	1	-	-	3	-	2	16
vyjíždí do jiných okresů celkem	20	7	4	5	9	1	1	-	-	8	-	4	28
vyjíždí do zahraničí	-	-	-	-	-	-	-	-	-	-	-	-	-
vyjíždějící z obce úhrnem	128	51	10	16	42	27	30	3	-	67	48	61	195
38. Nepoměřice													
obec dojížděky:													
Kutná Hora	14	8	4	1	2	5	1	-	1	11	3	9	25
vyjíždí v rámci okresu celkem	38	14	6	4	9	13	5	-	1	40	28	35	78
vyjíždí do jiných okresů celkem	8	3	4	1	1	-	2	-	-	12	-	2	20
vyjíždí do zahraničí	1	1	1	-	-	-	-	-	-	-	-	-	1
vyjíždějící z obce úhrnem	47	18	11	5	10	13	7	-	1	52	28	37	99
39. Nové Dvory													
obec dojížděky:													
Kutná Hora	161	83	17	30	34	48	31	1	-	34	16	34	195
Svatý Mikuláš	18	3	1	2	1	5	9	-	-	-	-	-	18
vyjíždí v rámci okresu celkem	207	94	20	38	39	62	47	1	-	45	18	45	252
Hl.m. Praha	17	3	5	1	4	6	1	-	-	4	-	1	21
Kolín	32	11	3	5	8	10	6	-	-	11	-	11	43
vyjíždí do jiných okresů celkem	71	22	15	7	23	17	9	-	-	19	-	12	90
vyjíždí do zahraničí	-	-	-	-	-	-	-	-	-	2	-	-	2
vyjíždějící z obce úhrnem	278	116	35	45	62	79	56	1	-	66	18	57	344
40. Okřesaneč													
obec dojížděky:													
Čáslav	14	5	1	2	2	3	6	-	-	10	2	10	24
vyjíždí v rámci okresu celkem	33	8	5	6	5	5	12	-	-	12	3	11	45
vyjíždí do jiných okresů celkem	24	13	5	4	3	7	5	-	-	13	9	9	37
vyjíždí do zahraničí	-	-	-	-	-	-	-	-	-	-	-	-	-
vyjíždějící z obce úhrnem	57	21	10	10	8	12	17	-	-	25	12	20	82
41. Onomyšl													
obec dojížděky:													
Kutná Hora	12	5	1	4	3	2	1	1	-	4	-	4	16
Nepoměřice	20	5	-	5	4	3	8	-	-	-	-	-	20
Uhlířské Janovice	17	11	1	7	2	4	2	1	-	12	10	12	29
vyjíždí v rámci okresu celkem	59	25	3	18	13	11	12	2	-	23	16	23	82
vyjíždí do jiných okresů celkem	15	3	6	3	4	2	-	-	-	7	-	5	22
vyjíždí do zahraničí	-	-	-	-	-	-	-	-	-	-	-	-	-
vyjíždějící z obce úhrnem	74	28	9	21	17	13	12	2	-	30	16	28	104

Tab. č. 714 Obyvatelstvo vyjíždějící do zaměstnání a do školy podle pohlaví, věku a podle obce vyjížděky a obce dojížděky

Okres Kutná Hora

Obec vyjížděky, obec dojížděky	Zaměstnané osoby vyjíždějící do zaměstnání									Žáci, studenti, učni			Vyjíždějící úhrnem
	celkem	z toho ženy	v tom ve věku						celkem	z toho ve věku 6 - 14 let	vyjíždí denně		
			15 - 24	25 - 29	30 - 39	40 - 49	50 - 59	60 +				nejz.	
42. Opatovice I													
obec dojížděky:													
Červené Janovice	11	6	1	1	4	1	4	-	-	7	7	7	18
vyjíždí v rámci okresu celkem	18	8	3	1	6	3	5	-	-	8	7	8	26
vyjíždí do jiných okresů celkem	6	1	2	3	-	1	-	-	-	5	-	3	11
vyjíždí do zahraničí	-	-	-	-	-	-	-	-	-	-	-	-	-
vyjíždějící z obce úhrnem	24	9	5	4	6	4	5	-	-	13	7	11	37
43. Paběnice													
obec dojížděky:													
Kutná Hora	16	5	2	2	4	4	3	1	-	3	1	3	19
vyjíždí v rámci okresu celkem	39	12	4	4	9	12	9	1	-	26	23	26	65
vyjíždí do jiných okresů celkem	11	3	3	2	3	2	1	-	-	9	-	2	20
vyjíždí do zahraničí	-	-	-	-	-	-	-	-	-	-	-	-	-
vyjíždějící z obce úhrnem	50	15	7	6	12	14	10	1	-	35	23	28	85
44. Pertoltice													
obec dojížděky:													
Zruč nad Sázavou	13	7	-	1	6	2	4	-	-	14	12	14	27
vyjíždí v rámci okresu celkem	30	10	5	2	8	7	8	-	-	15	12	15	45
vyjíždí do jiných okresů celkem	19	8	3	6	6	3	1	-	-	4	2	2	23
vyjíždí do zahraničí	-	-	-	-	-	-	-	-	-	-	-	-	-
vyjíždějící z obce úhrnem	49	18	8	8	14	10	9	-	-	19	14	17	68
45. Petrovice I													
obec dojížděky:													
Kutná Hora	30	13	7	6	7	6	4	-	-	5	1	3	35
Červené Janovice	11	6	1	-	-	4	6	-	-	32	31	32	43
vyjíždí v rámci okresu celkem	59	25	12	8	12	16	11	-	-	42	33	39	101
vyjíždí do jiných okresů celkem	15	8	3	4	4	2	1	1	-	3	1	-	18
vyjíždí do zahraničí	-	-	-	-	-	-	-	-	-	-	-	-	-
vyjíždějící z obce úhrnem	74	33	15	12	16	18	12	1	-	45	34	39	119
46. Petrovice II													
obec dojížděky:													
vyjíždí v rámci okresu celkem	13	6	-	1	4	3	3	2	-	8	6	6	21
vyjíždí do jiných okresů celkem	7	1	3	1	3	-	-	-	-	2	-	1	9
vyjíždí do zahraničí	-	-	-	-	-	-	-	-	-	-	-	-	-
vyjíždějící z obce úhrnem	20	7	3	2	7	3	3	2	-	10	6	7	30
47. Podveky													
obec dojížděky:													
Uhlířské Janovice	10	6	3	1	2	4	-	-	-	1	1	1	11
Zbizuby	19	5	2	-	1	9	7	-	-	-	-	-	19
vyjíždí v rámci okresu celkem	43	19	7	2	8	17	9	-	-	18	15	16	61
Hl.m. Praha	18	10	5	7	1	4	1	-	-	5	2	1	23
vyjíždí do jiných okresů celkem	39	17	5	11	10	12	1	-	-	14	2	3	53
vyjíždí do zahraničí	-	-	-	-	-	-	-	-	-	-	-	-	-
vyjíždějící z obce úhrnem	82	36	12	13	18	29	10	-	-	32	17	19	114

Tab. č. 714 Obyvatelstvo vyjíždějící do zaměstnání a do školy podle pohlaví, věku a podle obce vyjížděky a obce dojížděky

Okres Kutná Hora

Obec vyjížděky, obec dojížděky	Zaměstnané osoby vyjíždějící do zaměstnání									Žáci, studenti, učni			Vyjíždějící úhrnem
	celkem	z toho ženy	v tom ve věku							celkem	z toho ve věku 6 - 14 let	vyjíždí denně	
			15 - 24	25 - 29	30 - 39	40 - 49	50 - 59	60 +	nejz.				
48. Potěhy													
obec dojížděky:													
Kutná Hora	25	10	4	5	6	7	1	2	-	4	-	3	29
Čáslav	70	34	10	6	16	21	15	2	-	15	1	15	85
Tupadly	13	2	3	1	2	3	4	-	-	-	-	-	13
vyjíždí v rámci okresu celkem	131	52	20	18	31	36	22	4	-	22	3	21	153
Hl.m. Praha	15	5	7	4	2	-	2	-	-	1	-	1	16
Kolín	13	1	4	2	5	2	-	-	-	4	-	4	17
vyjíždí do jiných okresů celkem	46	13	16	14	12	2	2	-	-	12	-	7	58
vyjíždí do zahraničí	-	-	-	-	-	-	-	-	-	-	-	-	-
vyjíždějící z obce úhrnem	177	65	36	32	43	38	24	4	-	34	3	28	211
49. Rašovice													
obec dojížděky:													
Kutná Hora	18	5	1	4	3	5	5	-	-	5	-	2	23
Uhlířské Janovice	33	17	6	8	6	5	8	-	-	32	30	32	65
vyjíždí v rámci okresu celkem	64	28	12	13	12	12	15	-	-	40	30	37	104
Hl.m. Praha	14	4	2	4	4	3	1	-	-	-	-	-	14
vyjíždí do jiných okresů celkem	39	11	5	7	9	7	11	-	-	5	-	2	44
vyjíždí do zahraničí	-	-	-	-	-	-	-	-	-	-	-	-	-
vyjíždějící z obce úhrnem	103	39	17	20	21	19	26	-	-	45	30	39	148
50. Rataje nad Sázavou													
obec dojížděky:													
Uhlířské Janovice	32	16	4	4	9	9	6	-	-	3	3	3	35
vyjíždí v rámci okresu celkem	46	21	7	5	11	13	10	-	-	11	6	7	57
Hl.m. Praha	25	9	3	8	9	2	3	-	-	8	3	8	33
Miličín	16	6	2	1	1	6	6	-	-	-	-	-	16
Sázava	43	18	10	3	11	8	10	1	-	-	-	-	43
vyjíždí do jiných okresů celkem	107	39	17	13	29	21	26	1	-	24	4	16	131
vyjíždí do zahraničí	1	-	-	-	1	-	-	-	-	-	-	-	1
vyjíždějící z obce úhrnem	154	60	24	18	41	34	36	1	-	35	10	23	189
51. Rohozec													
obec dojížděky:													
Kutná Hora	20	10	6	3	2	7	2	-	-	2	1	2	22
Čáslav	13	6	1	-	6	3	1	2	-	9	1	9	22
Svatý Mikuláš	19	8	1	1	4	4	8	1	-	-	-	-	19
vyjíždí v rámci okresu celkem	63	27	9	7	16	15	13	3	-	34	23	34	97
vyjíždí do jiných okresů celkem	14	3	3	2	4	2	3	-	-	6	-	2	20
vyjíždí do zahraničí	-	-	-	-	-	-	-	-	-	-	-	-	-
vyjíždějící z obce úhrnem	77	30	12	9	20	17	16	3	-	40	23	36	117
52. Řendějov													
obec dojížděky:													
Zruč nad Sázavou	30	17	1	6	11	9	3	-	-	31	27	30	61
vyjíždí v rámci okresu celkem	47	25	2	6	18	14	7	-	-	38	31	35	85
Hl.m. Praha	10	3	5	2	1	-	2	-	-	2	-	1	12

Tab. č. 714 Obyvatelstvo vyjíždějící do zaměstnání a do školy podle pohlaví, věku a podle obce vyjížděky a obce dojížděky

Okres Kutná Hora

Obec vyjížděky, obec dojížděky	Zaměstnané osoby vyjíždějící do zaměstnání									Žáci, studenti, učni			Vyjíždějící úhrnem
	celkem	z toho ženy	v tom ve věku							celkem	z toho ve věku 6 - 14 let	vyjíždí denně	
			15 - 24	25 - 29	30 - 39	40 - 49	50 - 59	60 +	nejz.				
vyjíždí do jiných okresů celkem	20	5	5	3	5	3	4	-	-	12	-	6	32
vyjíždí do zahraničí	-	-	-	-	-	-	-	-	-	-	-	-	-
vyjíždějící z obce úhrnem	67	30	7	9	23	17	11	-	-	50	31	41	117
53. Samopše													
obec dojížděky:													
vyjíždí v rámci okresu celkem	6	3	1	-	4	1	-	-	-	1	1	1	7
vyjíždí do jiných okresů celkem	21	8	5	3	4	6	3	-	-	6	4	5	27
vyjíždí do zahraničí	-	-	-	-	-	-	-	-	-	-	-	-	-
vyjíždějící z obce úhrnem	27	11	6	3	8	7	3	-	-	7	5	6	34
54. Semtěš													
obec dojížděky:													
Bílé Podolí	23	10	3	-	4	3	8	5	-	11	11	10	34
Čáslav	11	4	-	-	5	3	3	-	-	5	-	5	16
vyjíždí v rámci okresu celkem	51	19	7	2	14	8	15	5	-	33	25	31	84
Přelouč	19	11	9	-	1	8	1	-	-	2	-	2	21
vyjíždí do jiných okresů celkem	51	20	16	5	9	15	5	1	-	9	-	7	60
vyjíždí do zahraničí	-	-	-	-	-	-	-	-	-	-	-	-	-
vyjíždějící z obce úhrnem	102	39	23	7	23	23	20	6	-	42	25	38	144
55. Schořov													
obec dojížděky:													
vyjíždí v rámci okresu celkem	16	6	2	6	2	4	2	-	-	9	6	9	25
vyjíždí do jiných okresů celkem	4	-	-	-	3	-	1	-	-	1	-	-	5
vyjíždí do zahraničí	1	-	-	-	-	1	-	-	-	-	-	-	1
vyjíždějící z obce úhrnem	21	6	2	6	5	5	3	-	-	10	6	9	31
56. Slavošov													
obec dojížděky:													
Zruč nad Sázavou	11	3	1	-	4	5	1	-	-	6	6	6	17
vyjíždí v rámci okresu celkem	29	9	2	2	9	9	6	1	-	24	17	24	53
vyjíždí do jiných okresů celkem	9	2	-	1	5	-	3	-	-	1	-	1	10
vyjíždí do zahraničí	-	-	-	-	-	-	-	-	-	-	-	-	-
vyjíždějící z obce úhrnem	38	11	2	3	14	9	9	1	-	25	17	25	63
57. Soběšín													
obec dojížděky:													
vyjíždí v rámci okresu celkem	14	8	-	-	5	5	2	2	-	22	18	17	36
Hl.m. Praha	15	5	6	2	2	4	1	-	-	-	-	-	15
vyjíždí do jiných okresů celkem	35	13	10	4	4	12	5	-	-	6	-	-	41
vyjíždí do zahraničí	-	-	-	-	-	-	-	-	-	-	-	-	-
vyjíždějící z obce úhrnem	49	21	10	4	9	17	7	2	-	28	18	17	77
58. Souňov													
obec dojížděky:													
Kutná Hora	10	4	3	3	1	3	-	-	-	-	-	-	10
Krchleby	11	2	-	2	3	4	2	-	-	5	5	5	16
vyjíždí v rámci okresu celkem	33	13	6	6	6	10	5	-	-	16	11	16	49
vyjíždí do jiných okresů celkem	4	1	1	1	-	1	1	-	-	-	-	-	4

Tab. č. 714 Obyvatelstvo vyjíždějící do zaměstnání a do školy podle pohlaví, věku a podle obce vyjíždějí a obce dojíždějí

Okres Kutná Hora

Obec vyjíždějí, obec dojíždějí	Zaměstnané osoby vyjíždějící do zaměstnání									Žáci, studenti, učni			Vyjíždějící úhrnem
	celkem	z toho ženy	v tom ve věku							celkem	z toho ve věku 6 - 14 let	vyjíždí denně	
			15 - 24	25 - 29	30 - 39	40 - 49	50 - 59	60 +	nejz.				
vyjíždí do zahraničí	-	-	-	-	-	-	-	-	-	-	-	-	-
vyjíždějící z obce úhrnem	37	14	7	7	6	11	6	-	-	16	11	16	53
59. Staňkovice													
obec dojíždějí:													
Uhlířské Janovice	25	13	5	1	6	9	3	1	-	19	19	18	44
Úžice	22	6	-	1	3	7	10	1	-	-	-	-	22
vyjíždí v rámci okresu celkem	54	23	6	3	11	19	13	2	-	26	19	24	80
Hl.m. Praha	10	3	3	3	1	2	1	-	-	3	-	1	13
Sázava	12	5	1	3	2	5	1	-	-	-	-	-	12
vyjíždí do jiných okresů celkem	28	10	5	7	5	9	2	-	-	12	-	4	40
vyjíždí do zahraničí	-	-	-	-	-	-	-	-	-	-	-	-	-
vyjíždějící z obce úhrnem	82	33	11	10	16	28	15	2	-	38	19	28	120
60. Starkoč													
obec dojíždějí:													
Čáslav	11	7	2	2	2	3	2	-	-	1	-	1	12
vyjíždí v rámci okresu celkem	17	7	2	3	3	3	5	1	-	10	9	9	27
vyjíždí do jiných okresů celkem	16	4	4	3	3	2	4	-	-	2	-	1	18
vyjíždí do zahraničí	-	-	-	-	-	-	-	-	-	-	-	-	-
vyjíždějící z obce úhrnem	33	11	6	6	6	5	9	1	-	12	9	10	45
61. Sudějov													
obec dojíždějí:													
vyjíždí v rámci okresu celkem	10	4	1	-	2	3	3	1	-	1	1	1	11
vyjíždí do jiných okresů celkem	6	1	4	-	-	-	2	-	-	3	-	1	9
vyjíždí do zahraničí	-	-	-	-	-	-	-	-	-	-	-	-	-
vyjíždějící z obce úhrnem	16	5	5	-	2	3	5	1	-	4	1	2	20
62. Suchdol													
obec dojíždějí:													
Kutná Hora	148	80	23	24	39	41	20	1	-	35	7	35	183
Miskovice	11	9	-	-	2	6	3	-	-	-	-	-	11
vyjíždí v rámci okresu celkem	189	95	30	29	49	49	29	3	-	38	8	38	227
Hl.m. Praha	34	9	11	6	12	4	1	-	-	7	1	5	41
Kolín	62	21	15	7	17	14	9	-	-	9	-	9	71
Bečváry	10	5	1	2	2	4	1	-	-	-	-	-	10
vyjíždí do jiných okresů celkem	134	47	34	18	42	27	12	1	-	29	4	18	163
vyjíždí do zahraničí	1	1	1	-	-	-	-	-	-	-	-	-	1
vyjíždějící z obce úhrnem	324	143	65	47	91	76	41	4	-	67	12	56	391
63. Svatý Mikuláš													
obec dojíždějí:													
Kutná Hora	84	44	13	10	19	24	16	2	-	17	-	17	101
vyjíždí v rámci okresu celkem	117	58	16	18	24	31	26	2	-	83	56	83	200
Hl.m. Praha	16	4	4	5	1	6	-	-	-	2	1	2	18
Kolín	16	3	1	2	7	4	2	-	-	7	-	7	23
vyjíždí do jiných okresů celkem	58	12	10	11	10	18	9	-	-	23	4	14	81
vyjíždí do zahraničí	-	-	-	-	-	-	-	-	-	1	-	-	1

Tab. č. 714 Obyvatelstvo vyjíždějící do zaměstnání a do školy podle pohlaví, věku a podle obce vyjížděky a obce dojížděky

Okres Kutná Hora

Obec vyjížděky, obec dojížděky	Zaměstnané osoby vyjíždějící do zaměstnání									Žáci, studenti, učni			Vyjíždějící úhrnem
	celkem	z toho ženy	v tom ve věku							celkem	z toho ve věku 6 - 14 let	vyjíždí denně	
			15 - 24	25 - 29	30 - 39	40 - 49	50 - 59	60 +	nezj.				
vyjíždějící z obce úhrnem	175	70	26	29	34	49	35	2	-	107	60	97	282
64. Šebestěnice													
obec dojížděky:													
Kutná Hora	10	3	-	2	4	3	-	1	-	4	3	3	14
Čáslav	16	9	-	4	9	2	1	-	-	12	7	12	28
vyjíždí v rámci okresu celkem	34	15	-	6	16	8	3	1	-	23	17	22	57
vyjíždí do jiných okresů celkem	4	-	1	1	1	-	1	-	-	2	1	2	6
vyjíždí do zahraničí	-	-	-	-	-	-	-	-	-	-	-	-	-
vyjíždějící z obce úhrnem	38	15	1	7	17	8	4	1	-	25	18	24	63
65. Štipoklasy													
obec dojížděky:													
Kutná Hora	12	6	2	2	1	4	2	1	-	4	2	3	16
Zbraslavice	14	11	2	4	1	5	2	-	-	6	6	6	20
vyjíždí v rámci okresu celkem	40	20	6	9	3	14	7	1	-	13	9	12	53
vyjíždí do jiných okresů celkem	7	4	1	1	1	2	2	-	-	9	-	1	16
vyjíždí do zahraničí	-	-	-	-	-	-	-	-	-	-	-	-	-
vyjíždějící z obce úhrnem	47	24	7	10	4	16	9	1	-	22	9	13	69
66. Třebešice													
obec dojížděky:													
Kutná Hora	37	18	7	7	6	12	4	1	-	17	12	15	54
Církvice	10	5	2	1	2	4	1	-	-	-	-	-	10
vyjíždí v rámci okresu celkem	59	26	11	9	11	19	8	1	-	31	22	29	90
vyjíždí do jiných okresů celkem	10	7	4	1	1	4	-	-	-	6	-	2	16
vyjíždí do zahraničí	-	-	-	-	-	-	-	-	-	-	-	-	-
vyjíždějící z obce úhrnem	69	33	15	10	12	23	8	1	-	37	22	31	106
67. Třebětín													
obec dojížděky:													
vyjíždí v rámci okresu celkem	30	10	6	2	7	10	5	-	-	12	11	12	42
Bělá	10	6	2	1	1	4	2	-	-	-	-	-	10
vyjíždí do jiných okresů celkem	22	8	6	3	2	6	5	-	-	-	-	-	22
vyjíždí do zahraničí	-	-	-	-	-	-	-	-	-	-	-	-	-
vyjíždějící z obce úhrnem	52	18	12	5	9	16	10	-	-	12	11	12	64
68. Třebonín													
obec dojížděky:													
Kutná Hora	11	4	-	2	3	5	1	-	-	1	-	1	12
Čáslav	11	4	2	2	2	2	3	-	-	7	6	7	18
vyjíždí v rámci okresu celkem	34	12	3	7	9	8	7	-	-	15	13	15	49
vyjíždí do jiných okresů celkem	2	1	-	-	1	-	1	-	-	3	1	1	5
vyjíždí do zahraničí	-	-	-	-	-	-	-	-	-	-	-	-	-
vyjíždějící z obce úhrnem	36	13	3	7	10	8	8	-	-	18	14	16	54
69. Tupadly													
obec dojížděky:													
Kutná Hora	23	3	3	3	4	8	5	-	-	10	-	7	33
Čáslav	75	40	10	7	18	21	18	1	-	25	6	25	100

Tab. č. 714 Obyvatelstvo vyjíždějící do zaměstnání a do školy podle pohlaví, věku a podle obce vyjížděky a obce dojížděky

Okres Kutná Hora

Obec vyjížděky, obec dojížděky	Zaměstnané osoby vyjíždějící do zaměstnání									Žáci, studenti, učni			Vyjíždějící úhrnem
	celkem	z toho ženy	v tom ve věku						celkem	z toho ve věku 6 - 14 let	vyjíždí denně		
			15 - 24	25 - 29	30 - 39	40 - 49	50 - 59	60 +				nejz.	
Potěhy	40	14	3	1	9	17	9	1	-	53	48	52	93
vyjíždí v rámci okresu celkem	158	61	18	16	36	50	36	2	-	88	54	84	246
Hl.m. Praha	10	1	2	2	1	4	1	-	-	-	-	-	10
vyjíždí do jiných okresů celkem	23	9	7	6	2	5	3	-	-	3	-	2	26
vyjíždí do zahraničí	2	-	-	1	1	-	-	-	-	-	-	-	2
vyjíždějící z obce úhrnem	183	70	25	23	39	55	39	2	-	91	54	86	274
70. Uhlířské Janovice													
obec dojížděky:													
Kutná Hora	75	21	14	14	16	16	13	2	-	41	-	36	116
Kácov	14	7	-	2	2	6	4	-	-	1	1	1	15
Rataje nad Sázavou	19	13	1	2	6	7	3	-	-	2	1	2	21
Vavřinec	30	9	4	5	6	10	5	-	-	-	-	-	30
Zbizuby	10	3	1	2	2	3	2	-	-	-	-	-	10
vyjíždí v rámci okresu celkem	201	75	27	31	46	63	30	4	-	62	3	53	263
Hl.m. Praha	122	44	41	30	23	20	8	-	-	27	1	15	149
Sázava	197	89	35	34	35	55	38	-	-	1	-	1	198
Kolín	65	15	13	14	11	13	14	-	-	60	3	59	125
vyjíždí do jiných okresů celkem	471	176	107	89	92	109	73	1	-	138	9	79	609
vyjíždí do zahraničí	2	2	1	-	-	-	1	-	-	1	-	-	3
vyjíždějící z obce úhrnem	674	253	135	120	138	172	104	5	-	201	12	132	875
71. Úmonín													
obec dojížděky:													
Kutná Hora	64	32	9	7	15	16	16	1	-	22	11	22	86
vyjíždí v rámci okresu celkem	87	44	15	14	19	20	18	1	-	65	46	64	152
Hl.m. Praha	12	6	2	4	3	2	1	-	-	3	-	-	15
vyjíždí do jiných okresů celkem	17	6	3	4	4	4	2	-	-	11	-	2	28
vyjíždí do zahraničí	-	-	-	-	-	-	-	-	-	-	-	-	-
vyjíždějící z obce úhrnem	104	50	18	18	23	24	20	1	-	76	46	66	180
72. Úžice													
obec dojížděky:													
Uhlířské Janovice	15	4	3	3	-	7	-	2	-	5	5	4	20
vyjíždí v rámci okresu celkem	34	13	7	4	5	15	1	2	-	25	19	18	59
Hl.m. Praha	30	14	8	6	5	4	7	-	-	7	-	2	37
Sázava	97	40	18	17	17	20	24	1	-	22	21	22	119
vyjíždí do jiných okresů celkem	153	61	31	27	28	29	37	1	-	52	26	36	205
vyjíždí do zahraničí	-	-	-	-	-	-	-	-	-	-	-	-	-
vyjíždějící z obce úhrnem	187	74	38	31	33	44	38	3	-	77	45	54	264
73. Vavřinec													
obec dojížděky:													
Uhlířské Janovice	56	32	7	3	22	13	11	-	-	57	53	55	113
vyjíždí v rámci okresu celkem	72	36	11	4	24	18	15	-	-	67	53	64	139
Hl.m. Praha	19	7	7	4	3	3	2	-	-	4	1	-	23
Kolín	16	5	5	3	3	3	2	-	-	6	-	5	22
vyjíždí do jiných okresů celkem	64	23	17	10	12	16	9	-	-	16	1	6	80

Tab. č. 714 Obyvatelstvo vyjíždějící do zaměstnání a do školy podle pohlaví, věku a podle obce vyjížděky a obce dojížděky

Okres Kutná Hora

Obec vyjížděky, obec dojížděky	Zaměstnané osoby vyjíždějící do zaměstnání									Žáci, studenti, učni			Vyjíždějící úhrnem
	celkem	z toho ženy	v tom ve věku							celkem	z toho ve věku 6 - 14 let	vyjíždí denně	
			15 - 24	25 - 29	30 - 39	40 - 49	50 - 59	60 +	nejz.				
vyjíždí do zahraničí	-	-	-	-	-	-	-	-	-	-	-	-	-
vyjíždějící z obce úhrnem	136	59	28	14	36	34	24	-	-	83	54	70	219
74. Vidice													
obec dojížděky:													
Kutná Hora	28	14	6	1	3	10	8	-	-	12	5	12	40
vyjíždí v rámci okresu celkem	47	21	6	2	4	19	16	-	-	24	15	24	71
Hl.m. Praha	14	9	4	5	3	-	2	-	-	1	-	-	15
vyjíždí do jiných okresů celkem	20	10	6	6	4	-	4	-	-	6	-	2	26
vyjíždí do zahraničí	-	-	-	-	-	-	-	-	-	-	-	-	-
vyjíždějící z obce úhrnem	67	31	12	8	8	19	20	-	-	30	15	26	97
75. Vínáře													
obec dojížděky:													
Čáslav	11	5	1	1	2	3	4	-	-	1	-	1	12
Vrdy	20	9	-	3	4	5	8	-	-	7	7	6	27
vyjíždí v rámci okresu celkem	46	19	3	8	11	10	13	1	-	11	8	9	57
vyjíždí do jiných okresů celkem	17	4	4	4	3	5	1	-	-	6	-	4	23
vyjíždí do zahraničí	1	-	-	-	-	1	-	-	-	-	-	-	1
vyjíždějící z obce úhrnem	64	23	7	12	14	16	14	1	-	17	8	13	81
76. Vlačice													
obec dojížděky:													
Kutná Hora	14	3	2	4	3	4	1	-	-	2	1	1	16
Čáslav	34	19	4	3	11	12	4	-	-	14	7	11	48
Vrdy	13	3	6	2	3	2	-	-	-	25	23	24	38
vyjíždí v rámci okresu celkem	79	35	12	13	21	26	6	1	-	42	32	37	121
vyjíždí do jiných okresů celkem	10	3	4	2	2	1	1	-	-	9	-	5	19
vyjíždí do zahraničí	-	-	-	-	-	-	-	-	-	-	-	-	-
vyjíždějící z obce úhrnem	89	38	16	15	23	27	7	1	-	51	32	42	140
77. Vlastějovice													
obec dojížděky:													
Zruč nad Sázavou	42	20	7	6	12	10	7	-	-	5	5	5	47
vyjíždí v rámci okresu celkem	53	25	11	6	17	12	7	-	-	10	7	7	63
Hl.m. Praha	16	5	2	3	5	5	-	1	-	3	-	-	19
Ledeč nad Sázavou	29	9	3	5	10	6	5	-	-	43	35	43	72
Světlá nad Sázavou	10	5	2	1	-	4	3	-	-	2	-	-	12
vyjíždí do jiných okresů celkem	90	35	22	10	21	24	11	2	-	55	35	45	145
vyjíždí do zahraničí	-	-	-	-	-	-	-	-	-	-	-	-	-
vyjíždějící z obce úhrnem	143	60	33	16	38	36	18	2	-	65	42	52	208
78. Vlkanec													
obec dojížděky:													
Kutná Hora	24	8	-	4	8	8	3	1	-	6	-	4	30
Čáslav	70	41	15	10	13	19	13	-	-	11	-	11	81
Zbýšov	18	8	2	1	3	8	3	1	-	-	-	-	18
vyjíždí v rámci okresu celkem	129	63	19	18	29	39	22	2	-	19	-	17	148
Hl.m. Praha	17	7	8	4	1	3	1	-	-	5	-	-	22

Tab. č. 714 Obyvatelstvo vyjíždějící do zaměstnání a do školy podle pohlaví, věku a podle obce vyjížděky a obce dojížděky

Okres Kutná Hora

Obec vyjížděky, obec dojížděky	Zaměstnané osoby vyjíždějící do zaměstnání									Žáci, studenti, učni			Vyjíždějící úhrnem
	celkem	z toho ženy	v tom ve věku							celkem	z toho ve věku 6 - 14 let	vyjíždí denně	
			15 - 24	25 - 29	30 - 39	40 - 49	50 - 59	60 +	nezj.				
vyjíždí do jiných okresů celkem	64	23	18	12	8	19	7	-	-	53	28	42	117
vyjíždí do zahraničí	1	-	-	-	1	-	-	-	-	-	-	-	1
vyjíždějící z obce úhrnem	194	86	37	30	38	58	29	2	-	72	28	59	266
79. Vodranty													
obec dojížděky:													
Čáslav	14	5	1	1	5	4	3	-	-	13	9	12	27
vyjíždí v rámci okresu celkem	24	8	2	1	8	8	5	-	-	15	11	14	39
vyjíždí do jiných okresů celkem	2	1	-	2	-	-	-	-	-	1	-	-	3
vyjíždí do zahraničí	-	-	-	-	-	-	-	-	-	-	-	-	-
vyjíždějící z obce úhrnem	26	9	2	3	8	8	5	-	-	16	11	14	42
80. Vrdy													
obec dojížděky:													
Kutná Hora	109	41	20	24	27	24	13	1	-	32	1	26	141
Bílé Podolí	19	12	-	2	4	9	4	-	-	-	-	-	19
Čáslav	322	168	45	43	78	100	48	8	-	118	33	115	440
Horka I	10	4	4	2	-	1	3	-	-	-	-	-	10
Chotusice	41	18	7	6	15	10	3	-	-	2	2	2	43
Žleby	31	10	5	4	5	11	4	2	-	-	-	-	31
vyjíždí v rámci okresu celkem	557	259	87	89	134	159	77	11	-	156	40	145	713
Hl.m. Praha	65	22	21	26	6	7	5	-	-	17	3	5	82
Kolín	26	8	4	5	3	8	6	-	-	10	-	8	36
Pardubice	20	8	8	1	4	6	1	-	-	3	-	1	23
vyjíždí do jiných okresů celkem	191	56	49	42	29	41	29	1	-	83	6	34	274
vyjíždí do zahraničí	-	-	-	-	-	-	-	-	-	-	-	-	-
vyjíždějící z obce úhrnem	748	315	136	131	163	200	106	12	-	239	46	179	987
81. Záboří nad Labem													
obec dojížděky:													
Kutná Hora	38	21	8	4	8	9	8	1	-	10	1	9	48
Svatý Mikuláš	19	4	-	1	3	8	5	2	-	-	-	-	19
vyjíždí v rámci okresu celkem	68	27	9	9	14	17	16	3	-	21	9	20	89
Hl.m. Praha	18	5	5	4	5	1	2	1	-	4	-	3	22
Kolín	105	44	10	16	31	32	12	4	-	16	5	16	121
Týnec nad Labem	28	18	8	3	4	11	2	-	-	32	23	32	60
vyjíždí do jiných okresů celkem	204	88	34	25	53	58	29	5	-	73	29	65	277
vyjíždí do zahraničí	1	-	-	-	-	1	-	-	-	-	-	-	1
vyjíždějící z obce úhrnem	273	115	43	34	67	76	45	8	-	94	38	85	367
82. Zbizuby													
obec dojížděky:													
Uhliřské Janovice	26	8	5	5	8	6	1	1	-	44	41	43	70
vyjíždí v rámci okresu celkem	53	23	10	9	16	13	4	1	-	58	50	54	111
Hl.m. Praha	12	5	6	2	-	3	1	-	-	2	-	-	14
Sázava	10	5	-	2	2	4	2	-	-	-	-	-	10
vyjíždí do jiných okresů celkem	36	11	10	6	5	9	4	2	-	18	-	8	54
vyjíždí do zahraničí	-	-	-	-	-	-	-	-	-	-	-	-	-

Tab. č. 714 Obyvatelstvo vyjíždějící do zaměstnání a do školy podle pohlaví, věku a podle obce vyjížděky a obce dojížděky

Okres Kutná Hora

Obec vyjížděky, obec dojížděky	Zaměstnané osoby vyjíždějící do zaměstnání									Žáci, studenti, učni			Vyjíždějící úhrnem
	celkem	z toho ženy	v tom ve věku							celkem	z toho ve věku 6 - 14 let	vyjíždí denně	
			15 - 24	25 - 29	30 - 39	40 - 49	50 - 59	60 +	nejz.				
vyjíždějící z obce úhrnem	89	34	20	15	21	22	8	3	-	76	50	62	165
83. Zbraslavice													
obec dojížděky:													
Kutná Hora	146	45	17	17	45	39	27	1	-	37	10	33	183
Bohdaneč	28	7	1	2	6	11	8	-	-	-	-	-	28
Zruč nad Sázavou	22	7	4	5	3	5	4	1	-	4	4	4	26
vyjíždí v rámci okresu celkem	244	73	29	33	70	63	47	2	-	63	17	53	307
Hl.m. Praha	49	15	11	16	11	5	6	-	-	12	-	-	61
vyjíždí do jiných okresů celkem	80	25	17	21	20	12	10	-	-	44	1	12	124
vyjíždí do zahraničí	-	-	-	-	-	-	-	-	-	1	-	-	1
vyjíždějící z obce úhrnem	324	98	46	54	90	75	57	2	-	108	18	65	432
84. Zbýšov													
obec dojížděky:													
Kutná Hora	24	5	4	1	9	4	6	-	-	6	-	5	30
Čáslav	66	24	9	14	18	18	6	1	-	54	32	53	120
vyjíždí v rámci okresu celkem	113	34	16	16	38	28	14	1	-	60	32	58	173
Hl.m. Praha	11	5	7	1	2	1	-	-	-	3	-	1	14
vyjíždí do jiných okresů celkem	33	11	14	4	7	2	6	-	-	12	1	4	45
vyjíždí do zahraničí	-	-	-	-	-	-	-	-	-	-	-	-	-
vyjíždějící z obce úhrnem	146	45	30	20	45	30	20	1	-	72	33	62	218
85. Zruč nad Sázavou													
obec dojížděky:													
Kutná Hora	57	18	14	7	16	17	2	1	-	56	-	34	113
Bohdaneč	10	2	4	-	4	2	-	-	-	-	-	-	10
Chabeřice	10	2	3	2	2	1	2	-	-	1	1	1	11
Kácov	26	11	1	1	5	12	6	1	-	1	1	1	27
Uhlířské Janovice	24	16	2	1	3	10	8	-	-	-	-	-	24
Zbraslavice	22	8	2	3	7	6	3	1	-	1	1	-	23
vyjíždí v rámci okresu celkem	214	76	34	22	56	64	35	3	-	93	4	47	307
Hl.m. Praha	304	109	97	71	58	39	38	1	-	62	5	13	366
Benešov	12	4	2	3	1	2	4	-	-	7	1	1	19
Dolní Kralovice	96	59	20	13	18	26	19	-	-	-	-	-	96
Hulice	76	16	2	7	14	25	26	2	-	-	-	-	76
Sázava	10	3	3	2	3	2	-	-	-	-	-	-	10
Trhový Štěpánov	20	6	4	-	7	5	3	1	-	-	-	-	20
Vlašim	44	23	5	2	9	20	8	-	-	27	-	22	71
Ledeč nad Sázavou	28	10	6	4	5	6	7	-	-	56	9	55	84
vyjíždí do jiných okresů celkem	717	267	170	127	137	150	128	5	-	258	16	103	975
vyjíždí do zahraničí	3	2	-	2	-	1	-	-	-	2	-	-	5
vyjíždějící z obce úhrnem	934	345	204	151	193	215	163	8	-	353	20	150	1287
86. Žáky													
obec dojížděky:													
Kutná Hora	14	1	3	1	2	3	5	-	-	3	-	3	17
Čáslav	71	33	11	13	9	23	14	1	-	52	35	51	123

Tab. č. 714 Obyvatelstvo vyjíždějící do zaměstnání a do školy podle pohlaví, věku a podle obce vyjíždky a obce dojíždky

Okres Kutná Hora

Obec vyjíždky, obec dojíždky	Zaměstnané osoby vyjíždějící do zaměstnání									Žáci, studenti, učni			Vyjíždějící úhrnem
	celkem	z toho ženy	v tom ve věku							celkem	z toho ve věku 6 - 14 let	vyjíždí denně	
			15 - 24	25 - 29	30 - 39	40 - 49	50 - 59	60 +	nejz.				
vyjíždí v rámci okresu celkem	101	36	17	15	16	30	21	2	-	55	35	54	156
vyjíždí do jiných okresů celkem	9	1	3	3	2	1	-	-	-	6	1	-	15
vyjíždí do zahraničí	1	1	1	-	-	-	-	-	-	-	-	-	1
vyjíždějící z obce úhrnem	111	38	21	18	18	31	21	2	-	61	36	54	172
87. Žehušice													
obec dojíždky:													
Kutná Hora	36	12	5	7	6	11	7	-	-	9	-	8	45
Čáslav	44	13	7	4	11	10	12	-	-	17	3	17	61
Horka I	11	8	-	3	1	4	3	-	-	-	-	-	11
Chotusice	16	6	3	1	1	6	5	-	-	-	-	-	16
vyjíždí v rámci okresu celkem	132	44	17	21	26	37	31	-	-	26	3	25	158
Hl.m. Praha	10	1	2	6	1	1	-	-	-	2	-	-	12
vyjíždí do jiných okresů celkem	33	10	7	8	8	7	2	1	-	15	-	4	48
vyjíždí do zahraničí	1	-	1	-	-	-	-	-	-	-	-	-	1
vyjíždějící z obce úhrnem	166	54	25	29	34	44	33	1	-	41	3	29	207
88. Žleby													
obec dojíždky:													
Kutná Hora	30	6	3	4	6	7	10	-	-	4	-	3	34
Čáslav	131	60	15	16	25	42	31	2	-	33	4	32	164
Potěhy	22	3	2	3	1	10	6	-	-	2	1	2	24
Vrdy	21	5	1	5	6	6	3	-	-	-	-	-	21
vyjíždí v rámci okresu celkem	219	75	24	30	43	66	53	3	-	40	6	38	259
Hl.m. Praha	29	8	10	6	7	3	3	-	-	6	-	1	35
Ronov nad Doubravou	28	10	2	1	10	9	6	-	-	1	1	1	29
Třemošnice	14	8	3	2	2	2	5	-	-	8	-	8	22
vyjíždí do jiných okresů celkem	121	36	29	15	30	26	21	-	-	45	3	20	166
vyjíždí do zahraničí	1	-	-	-	-	-	-	1	-	-	-	-	1
vyjíždějící z obce úhrnem	341	111	53	45	73	92	74	4	-	85	9	58	426

Tab. č. 715 Zaměstnané osoby vyjíždějící do zaměstnání podle odvětví ekonomické činnosti, času stráveného vyjíždkou, frekvence vyjíždky a podle obce vyjíždky a obce dojíždky

Okres Kutná Hora

Obec vyjíždky obec dojíždky	Vyjíždějící celkem	z toho odvětví ekonomické činnosti							z celkového počtu vyjíždí denně	z toho čas v minutách			
		zemědělství lesnictví	průmysl	stavebnictví	obchod	doprava a teleko- munikace	školství	zdravot- nictví, soc. činnosti		- 14	15 - 29	30 - 59	60 +
Úhrn vyjíždějících	15361	1278	4996	1406	1249	1199	670	682	12544	2322	4828	3909	1453
v tom:													
vyjíždí v rámci okresu	8916	1111	2999	700	737	450	448	406	8302	1979	3724	2308	276
vyjíždí do jiných okresů kraje	2914	87	1310	243	206	347	92	110	2379	225	803	1072	269
v tom okres:													
Benešov	957	39	662	40	28	37	15	16	834	63	278	421	66
Beroun	8	-	-	1	2	1	-	-	3	-	-	-	3
Kladno	19	2	5	3	1	2	-	1	9	4	2	-	3
Kolín	1588	40	526	160	136	264	66	89	1364	141	507	596	117
Mělník	28	1	12	2	3	1	2	1	18	6	3	5	4
Mladá Boleslav	62	1	33	11	3	4	-	1	17	1	1	3	12
Nymburk	83	-	30	7	8	14	1	-	48	2	5	25	16
Praha-východ	115	3	34	8	20	15	6	1	66	7	5	19	35
Praha-západ	44	1	8	11	5	9	2	-	17	-	2	2	13
Příbram	9	-	-	-	-	-	-	1	2	1	-	1	-
Rakovník	1	-	-	-	-	-	-	-	1	-	-	-	-
vyjíždí do jiných krajů	3472	78	677	459	303	401	126	163	1854	115	299	527	906
vyjíždí do zahraničí	59	2	10	4	3	1	4	3	9	3	2	2	2
Obec vyjíždky:													
1. Kutná Hora													
obec dojíždky:													
Čírkvice	26	-	11	9	3	-	1	-	25	9	8	7	1
Čáslav	249	3	58	30	21	21	31	20	220	11	101	99	9
Chlístovice	11	1	7	-	2	-	-	-	7	-	2	5	-
Chotusice	46	1	1	2	-	2	-	-	40	2	16	22	-
Malešov	19	-	7	1	3	1	5	1	18	5	8	5	-
Miskovice	10	1	4	1	2	-	-	-	10	4	4	2	-
Nové Dvory	41	-	17	1	2	2	14	-	40	21	18	1	-
Rohozec	12	-	6	-	1	4	-	-	10	5	3	2	-
Suchdol	25	5	10	-	3	-	4	-	25	6	13	5	1
Svatý Mikuláš	37	14	10	1	2	1	-	-	35	11	19	4	1
Uhlířské Janovice	19	-	8	1	1	-	-	4	19	3	8	6	2
Zbraslavice	35	1	20	1	4	1	5	2	28	-	17	10	1
Žehušice	10	1	1	-	2	-	2	-	10	1	6	3	-
vyjíždí v rámci okresu celkem	644	50	190	66	57	34	67	29	576	102	260	192	22
Hl.m. Praha	607	4	80	64	59	70	17	36	326	4	10	44	268
Kolín	490	1	147	39	43	98	28	23	428	40	200	166	22
Mladá Boleslav	14	-	6	6	1	-	-	-	5	-	-	-	5
Nymburk	13	-	6	-	-	3	-	-	9	-	1	7	1
Poděbrady	13	-	8	1	-	-	-	-	10	-	3	7	-
Hradec Králové	13	-	1	3	1	1	3	1	6	-	-	2	4
Pardubice	25	-	2	3	2	6	4	2	14	-	-	5	9
vyjíždí do jiných okresů celkem	1460	12	311	152	136	212	68	79	933	62	241	280	350

Tab. č. 715 Zaměstnané osoby vyjíždějící do zaměstnání podle odvětví ekonomické činnosti, času stráveného vyjíždkou, frekvence vyjíždky a podle obce vyjíždky a obce dojíždky

Okres Kutná Hora

Obec vyjíždky obec dojíždky	Vyjíždějící celkem	z toho odvětví ekonomické činnosti							z celkového počtu vyjíždí denně	z toho čas v minutách			
		zemědělství lesnictví	průmysl	stavebnictví	obchod	doprava a teleko- munikace	školství	zdravot- nictví, soc. činnosti		- 14	15 - 29	30 - 59	60 +
vyjíždí do zahraničí	23	-	5	1	-	-	1	2	3	1	-	-	2
vyjíždějící z obce úhrnem	2127	62	506	219	193	246	136	110	1512	165	501	472	374
2. Adamov													
obec dojíždky:													
Čáslav	18	-	5	4	2	-	1	-	17	5	9	3	-
vyjíždí v rámci okresu celkem	33	1	12	4	4	2	1	-	31	13	14	3	1
vyjíždí do jiných okresů celkem	6	1	-	-	-	-	-	-	3	-	-	2	1
vyjíždí do zahraničí	-	-	-	-	-	-	-	-	-	-	-	-	-
vyjíždějící z obce úhrnem	39	2	12	4	4	2	1	-	34	13	14	5	2
3. Bernardov													
obec dojíždky:													
Svatý Mikuláš	12	10	-	-	1	-	-	-	12	4	7	1	-
vyjíždí v rámci okresu celkem	19	11	1	1	3	-	1	-	18	5	9	4	-
Chvaletice	10	-	8	-	1	-	-	-	10	3	6	1	-
vyjíždí do jiných okresů celkem	25	-	14	-	1	3	-	1	22	5	8	7	2
vyjíždí do zahraničí	1	-	-	-	-	-	-	-	-	-	-	-	-
vyjíždějící z obce úhrnem	45	11	15	1	4	3	1	1	40	10	17	11	2
4. Bílé Podolí													
obec dojíždky:													
Kutná Hora	19	-	11	1	3	1	1	-	19	-	6	13	-
Čáslav	29	1	9	3	5	-	2	1	26	6	14	5	1
Horka I	16	3	12	-	-	-	-	-	16	5	10	1	-
Vrdy	33	-	15	10	3	1	1	1	32	11	17	4	-
vyjíždí v rámci okresu celkem	112	4	53	15	11	3	4	2	106	24	53	28	1
vyjíždí do jiných okresů celkem	42	2	18	8	3	3	-	1	30	2	7	8	13
vyjíždí do zahraničí	1	-	1	-	-	-	-	-	-	-	-	-	-
vyjíždějící z obce úhrnem	155	6	72	23	14	6	4	3	136	26	60	36	14
5. Bludov													
obec dojíždky:													
vyjíždí v rámci okresu celkem	11	3	4	-	1	-	3	-	11	1	3	6	1
vyjíždí do jiných okresů celkem	-	-	-	-	-	-	-	-	-	-	-	-	-
vyjíždí do zahraničí	-	-	-	-	-	-	-	-	-	-	-	-	-
vyjíždějící z obce úhrnem	11	3	4	-	1	-	3	-	11	1	3	6	1
6. Bohdaneč													
obec dojíždky:													
Kutná Hora	16	-	8	2	1	1	-	-	14	1	2	5	6
Zbraslavice	12	-	8	1	-	2	-	-	12	4	6	2	-
vyjíždí v rámci okresu celkem	38	4	17	5	2	4	-	1	36	6	12	11	7
vyjíždí do jiných okresů celkem	32	-	16	2	1	5	-	-	22	1	6	11	3
vyjíždí do zahraničí	-	-	-	-	-	-	-	-	-	-	-	-	-
vyjíždějící z obce úhrnem	70	4	33	7	3	9	-	1	58	7	18	22	10

Tab. č. 715 Zaměstnané osoby vyjíždějící do zaměstnání podle odvětví ekonomické činnosti, času stráveného vyjíždkou, frekvence vyjíždky a podle obce vyjíždky a obce dojíždky

Okres Kutná Hora

Obec vyjíždky obec dojíždky	Vyjíždějící celkem	z toho odvětví ekonomické činnosti							z celkového počtu vyjíždí denně	z toho čas v minutách				
		zemědělství lesnictví	průmysl	stavebnictví	obchod	doprava a teleko- munikace	školství	zdravot- nictví, soc. činnosti		- 14	15 - 29	30 - 59	60 +	
7. Brambory														
obec dojíždky:														
vyjíždí v rámci okresu celkem	31	9	10	4	-	1	1	1	30	4	18	8	-	
vyjíždí do jiných okresů celkem	8	2	3	-	-	-	-	-	6	1	2	3	-	
vyjíždí do zahraničí	-	-	-	-	-	-	-	-	-	-	-	-	-	
vyjíždějící z obce úhrnem	39	11	13	4	-	1	1	1	36	5	20	11	-	
8. Bratčice														
obec dojíždky:														
Kutná Hora	13	1	4	1	1	3	-	-	12	-	3	7	2	
Čáslav	69	-	24	11	6	4	5	10	63	13	30	20	-	
Potěhy	17	12	2	2	-	-	1	-	17	7	9	1	-	
vyjíždí v rámci okresu celkem	109	13	33	14	8	8	6	10	102	24	46	30	2	
vyjíždí do jiných okresů celkem	27	3	5	4	2	2	1	-	15	4	3	4	4	
vyjíždí do zahraničí	1	-	1	-	-	-	-	-	-	-	-	-	-	
vyjíždějící z obce úhrnem	137	16	39	18	10	10	7	10	117	28	49	34	6	
9. Církvice														
obec dojíždky:														
Kutná Hora	198	4	97	17	18	4	5	8	186	32	97	51	2	
Čáslav	46	3	10	4	3	1	2	4	43	10	21	11	1	
Svatý Mikuláš	14	12	-	-	2	-	-	-	14	9	5	-	-	
vyjíždí v rámci okresu celkem	279	23	110	24	26	7	7	13	261	57	130	67	3	
Hl.m. Praha	20	-	2	2	1	4	1	1	14	1	1	2	10	
Kolín	34	-	13	3	4	6	-	1	29	1	11	16	1	
vyjíždí do jiných okresů celkem	70	1	21	5	6	10	3	2	55	4	15	21	15	
vyjíždí do zahraničí	-	-	-	-	-	-	-	-	-	-	-	-	-	
vyjíždějící z obce úhrnem	349	24	131	29	32	17	10	15	316	61	145	88	18	
10. Čáslav														
obec dojíždky:														
Kutná Hora	511	12	175	30	44	22	31	19	470	36	213	208	12	
Chotusice	274	-	8	6	5	3	2	8	244	32	158	53	1	
Potěhy	31	4	17	-	-	1	5	3	28	11	11	6	-	
Tupadly	10	-	5	-	1	1	2	-	10	6	3	1	-	
Vrdy	44	-	17	17	4	1	3	2	42	17	14	10	1	
Žehušice	10	-	1	-	1	1	7	-	10	2	3	5	-	
Žleby	39	15	9	2	4	1	4	1	37	3	25	8	1	
vyjíždí v rámci okresu celkem	983	47	256	56	70	31	62	33	902	123	461	302	15	
Hl.m. Praha	299	-	30	23	29	41	9	8	142	1	3	17	121	
Kolín	147	2	41	6	9	35	2	11	118	1	37	69	11	
Hradec Králové	14	-	-	1	1	-	2	3	5	1	-	2	2	
Chrudim	10	1	1	-	-	3	-	-	7	-	3	3	1	
Třemošnice	16	1	12	-	-	-	1	-	13	-	6	7	-	
Pardubice	26	-	2	3	5	5	-	2	20	1	1	10	8	
Golčův Jeníkov	14	-	6	1	-	2	1	-	14	2	8	4	-	

Tab. č. 715 Zaměstnané osoby vyjíždějící do zaměstnání podle odvětví ekonomické činnosti, času stráveného vyjíždkou, frekvence vyjíždky a podle obce vyjíždky a obce dojíždky

Okres Kutná Hora

Obec vyjíždky obec dojíždky	Vyjíždějící celkem	z toho odvětví ekonomické činnosti							z celkového počtu vyjíždí denně	z toho čas v minutách			
		zemědělství lesnictví	průmysl	stavebnictví	obchod	doprava a teleko- munikace	školství	zdravot- nictví, soc. činnosti		- 14	15 - 29	30 - 59	60 +
vyjíždí do jiných okresů celkem	717	7	145	51	53	110	23	38	405	13	70	151	171
vyjíždí do zahraničí	10	-	-	-	1	-	2	-	3	-	1	2	-
vyjíždějící z obce úhrnem	1710	54	401	107	124	141	87	71	1310	136	532	455	186
11. Čejkovice													
obec dojíždky:													
vyjíždí v rámci okresu celkem	8	3	2	1	1	-	1	-	8	4	3	1	-
vyjíždí do jiných okresů celkem	4	-	1	1	-	-	-	-	1	-	-	1	-
vyjíždí do zahraničí	-	-	-	-	-	-	-	-	-	-	-	-	-
vyjíždějící z obce úhrnem	12	3	3	2	1	-	1	-	9	4	3	2	-
12. Černiny													
obec dojíždky:													
Kutná Hora	66	4	28	7	5	2	-	5	64	5	28	23	8
Zbraslavice	18	3	5	1	2	1	2	-	17	7	7	3	-
vyjíždí v rámci okresu celkem	95	12	34	9	9	4	2	6	91	14	41	28	8
vyjíždí do jiných okresů celkem	19	1	3	-	4	2	1	2	10	1	1	4	4
vyjíždí do zahraničí	-	-	-	-	-	-	-	-	-	-	-	-	-
vyjíždějící z obce úhrnem	114	13	37	9	13	6	3	8	101	15	42	32	12
13. Červené Janovice													
obec dojíždky:													
Kutná Hora	80	3	39	8	7	4	2	3	76	-	28	45	3
Opatovice I	20	8	9	2	1	-	-	-	19	8	6	5	-
Zbraslavice	16	-	7	-	1	2	-	1	15	7	7	1	-
vyjíždí v rámci okresu celkem	152	27	62	13	10	8	3	6	144	20	51	68	5
Hl.m. Praha	10	-	1	-	1	1	-	1	8	-	1	4	3
vyjíždí do jiných okresů celkem	24	-	5	-	3	3	-	3	14	-	2	7	4
vyjíždí do zahraničí	-	-	-	-	-	-	-	-	-	-	-	-	-
vyjíždějící z obce úhrnem	176	27	67	13	13	11	3	9	158	20	53	75	9
14. Čestín													
obec dojíždky:													
Kácov	10	1	8	1	-	-	-	-	10	3	4	2	1
Uhlířské Janovice	21	5	9	-	-	4	-	-	21	4	14	2	1
Zruč nad Sázavou	10	-	6	1	-	2	-	-	9	2	4	3	-
vyjíždí v rámci okresu celkem	65	8	32	5	1	6	-	4	57	11	31	12	3
Hl.m. Praha	11	-	2	3	1	1	-	1	7	1	-	3	3
vyjíždí do jiných okresů celkem	22	1	7	4	1	3	1	1	14	5	1	5	3
vyjíždí do zahraničí	-	-	-	-	-	-	-	-	-	-	-	-	-
vyjíždějící z obce úhrnem	87	9	39	9	2	9	1	5	71	16	32	17	6
15. Dobrovítov													
obec dojíždky:													
vyjíždí v rámci okresu celkem	23	5	7	2	1	2	3	-	23	8	7	7	1
vyjíždí do jiných okresů celkem	16	4	7	2	-	1	-	-	12	3	5	4	-
vyjíždí do zahraničí	-	-	-	-	-	-	-	-	-	-	-	-	-
vyjíždějící z obce úhrnem	39	9	14	4	1	3	3	-	35	11	12	11	1

Tab. č. 715 Zaměstnané osoby vyjíždějící do zaměstnání podle odvětví ekonomické činnosti, času stráveného vyjíždkou, frekvence vyjíždky a podle obce vyjíždky a obce dojíždky

Okres Kutná Hora

Obec vyjíždky obec dojíždky	Vyjíždějící celkem	z toho odvětví ekonomické činnosti							z celkového počtu vyjíždí denně	z toho čas v minutách			
		zemědělství lesnictví	průmysl	stavebnictví	obchod	doprava a teleko- munikace	školství	zdravot- nictví, soc. činnosti		- 14	15 - 29	30 - 59	60 +
16. Dolní Pohled'													
obec dojíždky:													
Zruč nad Sázavou	15	-	8	-	1	-	1	-	13	7	6	-	-
vyjíždí v rámci okresu celkem	26	3	13	1	2	-	1	-	24	9	9	5	1
vyjíždí do jiných okresů celkem	8	-	3	1	-	1	-	-	4	-	-	3	1
vyjíždí do zahraničí	-	-	-	-	-	-	-	-	-	-	-	-	-
vyjíždějící z obce úhrnem	34	3	16	2	2	1	1	-	28	9	9	8	2
17. Drobovice													
obec dojíždky:													
Kutná Hora	24	-	8	2	2	1	-	1	21	-	12	8	1
Čáslav	77	1	24	2	15	4	4	9	71	48	18	5	-
Potěhy	13	9	2	-	-	1	-	-	12	11	1	-	-
vyjíždí v rámci okresu celkem	136	12	44	8	20	6	4	10	126	70	39	16	1
Hl.m. Praha	13	-	1	1	1	6	-	1	6	-	-	2	4
vyjíždí do jiných okresů celkem	28	1	3	4	5	8	-	2	18	-	4	7	7
vyjíždí do zahraničí	2	-	-	-	1	-	-	-	1	1	-	-	-
vyjíždějící z obce úhrnem	166	13	47	12	26	14	4	12	145	71	43	23	8
18. Hlízov													
obec dojíždky:													
Kutná Hora	68	4	23	6	4	2	5	1	64	16	33	14	1
vyjíždí v rámci okresu celkem	82	7	26	6	4	3	6	2	78	20	38	18	2
Kolín	42	1	16	2	3	2	1	2	41	8	20	10	2
vyjíždí do jiných okresů celkem	58	2	21	2	5	4	1	2	54	9	24	14	6
vyjíždí do zahraničí	-	-	-	-	-	-	-	-	-	-	-	-	-
vyjíždějící z obce úhrnem	140	9	47	8	9	7	7	4	132	29	62	32	8
19. Horka I													
obec dojíždky:													
Kutná Hora	31	4	16	1	3	1	2	-	29	1	6	20	2
Čáslav	33	-	8	3	5	3	1	3	31	4	7	18	2
Horušice	11	8	3	-	-	-	-	-	11	2	8	1	-
vyjíždí v rámci okresu celkem	103	19	33	4	10	5	7	3	98	11	40	43	4
vyjíždí do jiných okresů celkem	30	1	10	4	4	-	-	1	18	1	5	6	6
vyjíždí do zahraničí	-	-	-	-	-	-	-	-	-	-	-	-	-
vyjíždějící z obce úhrnem	133	20	43	8	14	5	7	4	116	12	45	49	10
20. Horka II													
obec dojíždky:													
Zruč nad Sázavou	63	5	38	3	3	5	2	2	62	17	25	20	-
vyjíždí v rámci okresu celkem	95	17	47	3	6	8	2	2	92	26	35	29	2
Hl.m. Praha	16	-	1	5	2	2	1	-	7	-	-	2	5
vyjíždí do jiných okresů celkem	44	1	18	7	4	4	1	2	32	3	10	14	5
vyjíždí do zahraničí	-	-	-	-	-	-	-	-	-	-	-	-	-
vyjíždějící z obce úhrnem	139	18	65	10	10	12	3	4	124	29	45	43	7

Tab. č. 715 Zaměstnané osoby vyjíždějící do zaměstnání podle odvětví ekonomické činnosti, času stráveného vyjíždkou, frekvence vyjíždky a podle obce vyjíždky a obce dojíždky

Okres Kutná Hora

Obec vyjíždky obec dojíždky	Vyjíždějící celkem	z toho odvětví ekonomické činnosti							z celkového počtu vyjíždí denně	z toho čas v minutách			
		zemědělství lesnictví	průmysl	stavebnictví	obchod	doprava a teleko- munikace	školství	zdravot- nictví, soc. činnosti		- 14	15 - 29	30 - 59	60 +
21. Horky													
obec dojíždky:													
Kutná Hora	23	2	10	-	3	1	-	-	21	-	4	14	3
Čáslav	57	2	24	4	4	4	2	7	49	17	22	10	-
Potěhy	19	6	9	-	-	-	1	2	18	13	5	-	-
vyjíždí v rámci okresu celkem	106	10	46	4	7	7	3	9	95	31	37	24	3
vyjíždí do jiných okresů celkem	38	2	18	1	2	5	2	2	27	3	12	7	5
vyjíždí do zahraničí	2	1	-	-	-	-	-	-	-	-	-	-	-
vyjíždějící z obce úhrnem	146	13	64	5	9	12	5	11	122	34	49	31	8
22. Horušice													
obec dojíždky:													
Kutná Hora	18	-	10	1	1	-	3	-	18	-	7	11	-
vyjíždí v rámci okresu celkem	45	1	22	3	2	2	4	3	44	13	16	14	1
vyjíždí do jiných okresů celkem	19	-	8	3	2	4	-	-	17	-	6	6	5
vyjíždí do zahraničí	-	-	-	-	-	-	-	-	-	-	-	-	-
vyjíždějící z obce úhrnem	64	1	30	6	4	6	4	3	61	13	22	20	6
23. Hostovlice													
obec dojíždky:													
Kutná Hora	10	-	4	1	-	3	1	-	9	-	2	5	2
Čáslav	28	1	12	2	2	2	3	2	27	4	5	17	1
Potěhy	10	4	4	1	-	-	-	-	9	4	4	1	-
vyjíždí v rámci okresu celkem	59	8	24	4	3	5	5	2	56	12	18	23	3
vyjíždí do jiných okresů celkem	19	-	7	4	-	-	-	2	14	3	2	4	5
vyjíždí do zahraničí	-	-	-	-	-	-	-	-	-	-	-	-	-
vyjíždějící z obce úhrnem	78	8	31	8	3	5	5	4	70	15	20	27	8
24. Hraběšín													
obec dojíždky:													
Kutná Hora	14	2	11	1	-	-	-	-	13	-	9	4	-
Čáslav	12	-	2	5	-	-	-	1	12	1	6	4	1
vyjíždí v rámci okresu celkem	36	6	18	7	-	-	-	1	35	5	17	12	1
vyjíždí do jiných okresů celkem	14	1	3	4	-	-	-	-	8	1	-	4	3
vyjíždí do zahraničí	-	-	-	-	-	-	-	-	-	-	-	-	-
vyjíždějící z obce úhrnem	50	7	21	11	-	-	-	1	43	6	17	16	4
25. Chabeřice													
obec dojíždky:													
Kácov	11	-	8	1	-	1	-	-	11	1	8	2	-
Zruč nad Sázavou	32	-	17	-	4	2	2	2	29	15	8	6	-
vyjíždí v rámci okresu celkem	48	1	27	1	5	3	2	2	44	16	18	9	1
vyjíždí do jiných okresů celkem	21	-	12	1	1	3	1	-	15	-	7	4	3
vyjíždí do zahraničí	-	-	-	-	-	-	-	-	-	-	-	-	-
vyjíždějící z obce úhrnem	69	1	39	2	6	6	3	2	59	16	25	13	4

Tab. č. 715 Zaměstnané osoby vyjíždějící do zaměstnání podle odvětví ekonomické činnosti, času stráveného vyjíždkou, frekvence vyjíždky a podle obce vyjíždky a obce dojíždky

Okres Kutná Hora

Obec vyjíždky obec dojíždky	Vyjíždějící celkem	z toho odvětví ekonomické činnosti							z celkového počtu vyjíždí denně	z toho čas v minutách				
		zemědělství lesnictví	průmysl	stavebnictví	obchod	doprava a teleko- munikace	školství	zdravot- nictví, soc. činnosti		- 14	15 - 29	30 - 59	60 +	
26. Chlístovice														
obec dojíždky:														
Kutná Hora	101	6	44	10	7	5	4	5	90	9	30	45	5	
Uhlířské Janovice	24	8	7	-	1	3	-	-	23	7	12	4	-	
vyjíždí v rámci okresu celkem	156	22	56	18	12	8	5	6	143	20	56	58	7	
Hl.m. Praha	17	1	4	2	1	2	-	-	6	-	-	1	4	
vyjíždí do jiných okresů celkem	43	5	9	9	4	6	-	-	28	3	5	10	9	
vyjíždí do zahraničí	-	-	-	-	-	-	-	-	-	-	-	-	-	
vyjíždějící z obce úhrnem	199	27	65	27	16	14	5	6	171	23	61	68	16	
27. Chotusice														
obec dojíždky:														
Kutná Hora	29	-	13	3	1	3	1	-	25	2	10	13	-	
Čáslav	86	2	18	8	7	1	2	5	79	33	35	10	1	
vyjíždí v rámci okresu celkem	133	5	35	18	8	6	4	5	120	40	52	26	2	
Hl.m. Praha	17	2	6	5	-	-	-	-	6	-	1	2	2	
vyjíždí do jiných okresů celkem	39	2	15	7	1	3	1	1	21	2	6	7	5	
vyjíždí do zahraničí	-	-	-	-	-	-	-	-	-	-	-	-	-	
vyjíždějící z obce úhrnem	172	7	50	25	9	9	5	6	141	42	58	33	7	
28. Kácov														
obec dojíždky:														
Uhlířské Janovice	10	2	3	-	2	-	1	-	10	-	6	4	-	
Zbizuby	10	9	-	-	-	-	1	-	10	-	6	4	-	
Zruč nad Sázavou	17	-	8	1	1	-	-	1	16	3	7	5	1	
vyjíždí v rámci okresu celkem	61	14	16	2	4	2	5	5	57	8	22	22	5	
Hl.m. Praha	29	-	4	5	3	4	2	2	8	1	-	3	4	
Vlašim	22	8	8	1	-	-	3	-	22	2	10	10	-	
vyjíždí do jiných okresů celkem	102	10	29	11	10	10	7	7	68	7	20	28	13	
vyjíždí do zahraničí	-	-	-	-	-	-	-	-	-	-	-	-	-	
vyjíždějící z obce úhrnem	163	24	45	13	14	12	12	12	125	15	42	50	18	
29. Kluky														
obec dojíždky:														
Kutná Hora	59	3	24	3	11	3	-	-	58	14	27	13	4	
Čáslav	57	1	16	6	4	4	3	4	56	18	26	9	3	
vyjíždí v rámci okresu celkem	126	8	41	9	19	7	3	4	124	36	58	23	7	
vyjíždí do jiných okresů celkem	12	-	1	1	1	3	1	1	6	-	1	-	5	
vyjíždí do zahraničí	1	1	-	-	-	-	-	-	-	-	-	-	-	
vyjíždějící z obce úhrnem	139	9	42	10	20	10	4	5	130	36	59	23	12	
30. Kobylnice														
obec dojíždky:														
Kutná Hora	19	-	12	1	5	-	-	-	18	3	12	3	-	
Svatý Mikuláš	14	11	-	-	-	-	-	-	13	7	4	2	-	
vyjíždí v rámci okresu celkem	49	17	16	2	7	-	2	1	46	16	22	7	1	
vyjíždí do jiných okresů celkem	24	1	12	2	3	1	-	-	22	4	6	8	4	

Tab. č. 715 Zaměstnané osoby vyjíždějící do zaměstnání podle odvětví ekonomické činnosti, času stráveného vyjíždkou, frekvence vyjíždky a podle obce vyjíždky a obce dojíždky

Okres Kutná Hora

Obec vyjíždky obec dojíždky	Vyjíždějící celkem	z toho odvětví ekonomické činnosti							z celkového počtu vyjíždí denně	z toho čas v minutách			
		zemědělství lesnictví	průmysl	stavebnictví	obchod	doprava a teleko- munikace	školství	zdravot- nictví, soc. činnosti		- 14	15 - 29	30 - 59	60 +
vyjíždí do zahraničí	-	-	-	-	-	-	-	-	-	-	-	-	-
vyjíždějící z obce úhrnem	73	18	28	4	10	1	2	1	68	20	28	15	5
31. Košice													
obec dojíždky:													
vyjíždí v rámci okresu celkem	8	5	1	-	-	-	-	-	7	4	2	1	-
vyjíždí do jiných okresů celkem	1	1	-	-	-	-	-	-	1	-	-	1	-
vyjíždí do zahraničí	-	-	-	-	-	-	-	-	-	-	-	-	-
vyjíždějící z obce úhrnem	9	6	1	-	-	-	-	-	8	4	2	2	-
32. Krchleby													
obec dojíždky:													
Kutná Hora	19	2	4	1	3	1	-	3	17	2	6	6	3
Čáslav	71	2	28	6	7	3	8	2	64	27	30	7	-
vyjíždí v rámci okresu celkem	101	8	35	9	12	4	8	5	91	33	40	14	4
Hl.m. Praha	13	1	1	2	3	1	-	1	8	-	1	-	7
vyjíždí do jiných okresů celkem	22	1	2	3	3	3	2	1	14	-	2	2	10
vyjíždí do zahraničí	-	-	-	-	-	-	-	-	-	-	-	-	-
vyjíždějící z obce úhrnem	123	9	37	12	15	7	10	6	105	33	42	16	14
33. Křesetice													
obec dojíždky:													
Kutná Hora	125	4	63	6	10	2	2	4	121	35	60	25	1
Úmonín	33	29	2	-	1	-	-	-	32	15	13	4	-
vyjíždí v rámci okresu celkem	170	34	68	7	13	4	3	4	164	54	78	31	1
Hl.m. Praha	18	-	5	3	-	4	-	-	5	-	-	1	3
vyjíždí do jiných okresů celkem	27	-	7	4	3	5	-	-	9	-	1	3	4
vyjíždí do zahraničí	-	-	-	-	-	-	-	-	-	-	-	-	-
vyjíždějící z obce úhrnem	197	34	75	11	16	9	3	4	173	54	79	34	5
34. Ledebčko													
obec dojíždky:													
vyjíždí v rámci okresu celkem	8	-	2	-	-	2	2	-	7	1	2	4	-
Miličín	17	-	13	-	-	-	1	1	17	-	9	8	-
vyjíždí do jiných okresů celkem	34	-	15	-	1	4	1	1	25	-	10	10	5
vyjíždí do zahraničí	-	-	-	-	-	-	-	-	-	-	-	-	-
vyjíždějící z obce úhrnem	42	-	17	-	1	6	3	1	32	1	12	14	5
35. Malešov													
obec dojíždky:													
Kutná Hora	186	15	91	7	19	2	10	7	184	34	119	31	-
vyjíždí v rámci okresu celkem	215	29	95	11	23	2	10	7	212	42	131	39	-
Hl.m. Praha	16	-	3	1	2	1	-	1	9	-	-	1	8
Kolín	14	-	5	1	-	3	1	-	9	-	-	6	3
vyjíždí do jiných okresů celkem	44	1	13	5	2	6	1	2	26	1	1	9	15
vyjíždí do zahraničí	-	-	-	-	-	-	-	-	-	-	-	-	-
vyjíždějící z obce úhrnem	259	30	108	16	25	8	11	9	238	43	132	48	15

Tab. č. 715 Zaměstnané osoby vyjíždějící do zaměstnání podle odvětví ekonomické činnosti, času stráveného vyjíždkou, frekvence vyjíždky a podle obce vyjíždky a obce dojíždky

Okres Kutná Hora

Obec vyjíždky obec dojíždky	Vyjíždějící celkem	z toho odvětví ekonomické činnosti							z celkového počtu vyjíždí denně	z toho čas v minutách				
		zemědělství lesnictví	průmysl	stavebnictví	obchod	doprava a teleko- munikace	školství	zdravot- nictví, soc. činnosti		- 14	15 - 29	30 - 59	60 +	
36. Miskovice														
obec dojíždky:														
Kutná Hora	145	4	33	8	16	8	10	19	132	45	52	31	2	
Suchdol	25	12	7	-	3	-	2	-	24	17	7	-	-	
vyjíždí v rámci okresu celkem	189	16	47	11	19	8	16	19	175	65	65	40	3	
Hl.m. Praha	25	1	3	6	1	2	-	-	13	-	2	3	8	
Kolín	18	-	6	3	-	4	-	3	15	-	6	8	1	
vyjíždí do jiných okresů celkem	60	1	15	13	3	7	2	4	42	-	12	18	12	
vyjíždí do zahraničí	1	-	-	-	-	-	-	-	-	-	-	-	-	
vyjíždějící z obce úhrnem	250	17	62	24	22	15	18	23	217	65	77	58	15	
37. Močovice														
obec dojíždky:														
Kutná Hora	30	3	9	4	1	2	-	-	28	5	12	8	3	
Čáslav	57	2	28	2	4	4	4	6	56	17	25	14	-	
Krchleby	14	12	-	-	1	-	-	-	14	12	2	-	-	
vyjíždí v rámci okresu celkem	108	19	39	7	7	6	4	6	105	35	44	22	4	
Hl.m. Praha	13	-	1	2	1	1	1	1	8	-	1	2	5	
vyjíždí do jiných okresů celkem	20	1	2	3	1	2	1	1	11	-	1	4	6	
vyjíždí do zahraničí	-	-	-	-	-	-	-	-	-	-	-	-	-	
vyjíždějící z obce úhrnem	128	20	41	10	8	8	5	7	116	35	45	26	10	
38. Nepoměřice														
obec dojíždky:														
Kutná Hora	14	1	2	1	2	-	2	-	14	1	3	10	-	
vyjíždí v rámci okresu celkem	38	7	11	2	6	-	2	-	36	9	12	14	1	
vyjíždí do jiných okresů celkem	8	-	3	1	1	2	-	-	3	-	-	1	2	
vyjíždí do zahraničí	1	-	1	-	-	-	-	-	-	-	-	-	-	
vyjíždějící z obce úhrnem	47	7	15	3	7	2	2	-	39	9	12	15	3	
39. Nové Dvory														
obec dojíždky:														
Kutná Hora	161	9	67	14	14	7	7	9	149	51	61	32	5	
Svatý Mikuláš	18	13	-	2	-	1	-	-	18	14	2	2	-	
vyjíždí v rámci okresu celkem	207	23	76	21	16	8	7	9	191	73	75	37	6	
Hl.m. Praha	17	-	-	3	1	5	-	-	12	-	-	3	9	
Kolín	32	-	16	3	2	6	1	-	30	2	14	13	1	
vyjíždí do jiných okresů celkem	71	1	21	10	3	15	1	1	58	4	20	20	14	
vyjíždí do zahraničí	-	-	-	-	-	-	-	-	-	-	-	-	-	
vyjíždějící z obce úhrnem	278	24	97	31	19	23	8	10	249	77	95	57	20	
40. Okřesaneč														
obec dojíždky:														
Čáslav	14	-	5	2	3	-	1	1	13	-	6	6	1	
vyjíždí v rámci okresu celkem	33	1	17	2	4	1	1	1	32	1	15	14	2	
vyjíždí do jiných okresů celkem	24	-	10	-	3	1	3	3	15	4	8	1	2	
vyjíždí do zahraničí	-	-	-	-	-	-	-	-	-	-	-	-	-	

Tab. č. 715 Zaměstnané osoby vyjíždějící do zaměstnání podle odvětví ekonomické činnosti, času stráveného vyjíždkou, frekvence vyjíždky a podle obce vyjíždky a obce dojíždky

Okres Kutná Hora

Obec vyjíždky obec dojíždky	Vyjíždějící celkem	z toho odvětví ekonomické činnosti							z celkového počtu vyjíždí denně	z toho čas v minutách			
		zemědělství lesnictví	průmysl	stavebnictví	obchod	doprava a teleko- munikace	školství	zdravot- nictví, soc. činnosti		- 14	15 - 29	30 - 59	60 +
vyjíždějící z obce úhrnem	57	1	27	2	7	2	4	4	47	5	23	15	4
41. Onomyšl													
obec dojíždky:													
Kutná Hora	12	1	1	2	4	-	-	-	10	1	7	2	-
Nepoměřice	20	18	-	1	-	-	-	-	20	12	7	1	-
Uhlířské Janovice	17	-	5	1	6	1	1	1	17	5	11	1	-
vyjíždí v rámci okresu celkem	59	20	10	5	11	2	2	1	56	21	28	7	-
vyjíždí do jiných okresů celkem	15	-	4	2	3	1	1	1	9	-	1	6	2
vyjíždí do zahraničí	-	-	-	-	-	-	-	-	-	-	-	-	-
vyjíždějící z obce úhrnem	74	20	14	7	14	3	3	2	65	21	29	13	2
42. Opatovice I													
obec dojíždky:													
Červené Janovice	11	8	1	-	1	-	1	-	11	7	4	-	-
vyjíždí v rámci okresu celkem	18	8	2	-	2	1	1	1	17	7	7	2	1
vyjíždí do jiných okresů celkem	6	-	1	-	1	-	-	-	4	-	-	1	3
vyjíždí do zahraničí	-	-	-	-	-	-	-	-	-	-	-	-	-
vyjíždějící z obce úhrnem	24	8	3	-	3	1	1	1	21	7	7	3	4
43. Paběnice													
obec dojíždky:													
Kutná Hora	16	1	10	1	1	1	1	-	15	-	7	8	-
vyjíždí v rámci okresu celkem	39	13	11	3	1	3	6	-	38	7	16	14	1
vyjíždí do jiných okresů celkem	11	-	1	3	-	2	-	1	5	-	-	4	1
vyjíždí do zahraničí	-	-	-	-	-	-	-	-	-	-	-	-	-
vyjíždějící z obce úhrnem	50	13	12	6	1	5	6	1	43	7	16	18	2
44. Pertoltice													
obec dojíždky:													
Zruč nad Sázavou	13	-	9	-	-	1	1	-	12	-	12	-	-
vyjíždí v rámci okresu celkem	30	3	16	3	-	4	1	-	26	2	17	6	1
vyjíždí do jiných okresů celkem	19	2	5	2	-	3	2	1	14	-	2	8	4
vyjíždí do zahraničí	-	-	-	-	-	-	-	-	-	-	-	-	-
vyjíždějící z obce úhrnem	49	5	21	5	-	7	3	1	40	2	19	14	5
45. Petrovice I													
obec dojíždky:													
Kutná Hora	30	2	13	3	5	-	1	-	29	3	9	13	4
Červené Janovice	11	6	2	-	1	-	2	-	11	6	4	1	-
vyjíždí v rámci okresu celkem	59	16	21	4	6	-	4	-	58	11	17	21	9
vyjíždí do jiných okresů celkem	15	1	4	1	3	2	-	1	9	2	2	1	4
vyjíždí do zahraničí	-	-	-	-	-	-	-	-	-	-	-	-	-
vyjíždějící z obce úhrnem	74	17	25	5	9	2	4	1	67	13	19	22	13
46. Petrovice II													
obec dojíždky:													
vyjíždí v rámci okresu celkem	13	1	6	-	1	2	1	1	12	6	5	-	1
vyjíždí do jiných okresů celkem	7	-	1	-	1	3	-	-	3	-	1	1	1

Tab. č. 715 Zaměstnané osoby vyjíždějící do zaměstnání podle odvětví ekonomické činnosti, času stráveného vyjíždkou, frekvence vyjíždky a podle obce vyjíždky a obce dojíždky

Okres Kutná Hora

Obec vyjíždky obec dojíždky	Vyjíždějící celkem	z toho odvětví ekonomické činnosti							z celkového počtu vyjíždí denně	z toho čas v minutách			
		zemědělství lesnictví	průmysl	stavebnictví	obchod	doprava a teleko- munikace	školství	zdravot- nictví, soc. činnosti		- 14	15 - 29	30 - 59	60 +
vyjíždí do zahraničí	-	-	-	-	-	-	-	-	-	-	-	-	-
vyjíždějící z obce úhrnem	20	1	7	-	2	5	1	1	15	6	6	1	2
47. Podveky													
obec dojíždky:													
Uhliřské Janovice	10	-	1	2	2	-	1	-	10	2	7	1	-
Zbizuby	19	19	-	-	-	-	-	-	19	14	3	2	-
vyjíždí v rámci okresu celkem	43	20	2	4	4	1	1	3	39	17	13	6	3
Hl.m. Praha	18	-	1	6	1	2	2	2	9	3	-	2	4
vyjíždí do jiných okresů celkem	39	5	7	8	3	5	2	4	26	3	4	12	7
vyjíždí do zahraničí	-	-	-	-	-	-	-	-	-	-	-	-	-
vyjíždějící z obce úhrnem	82	25	9	12	7	6	3	7	65	20	17	18	10
48. Potěhy													
obec dojíždky:													
Kutná Hora	25	-	5	3	3	-	2	-	23	2	3	14	4
Čáslav	70	1	23	5	6	2	2	12	63	15	37	10	1
Tupadly	13	-	10	1	-	1	-	-	11	7	4	-	-
vyjíždí v rámci okresu celkem	131	4	42	13	9	5	4	12	118	30	55	28	5
Hl.m. Praha	15	1	1	1	1	2	-	-	5	-	-	-	5
Kolín	13	-	7	2	-	2	-	1	11	1	-	6	4
vyjíždí do jiných okresů celkem	46	2	14	4	2	6	-	2	27	2	4	10	11
vyjíždí do zahraničí	-	-	-	-	-	-	-	-	-	-	-	-	-
vyjíždějící z obce úhrnem	177	6	56	17	11	11	4	14	145	32	59	38	16
49. Rašovice													
obec dojíždky:													
Kutná Hora	18	-	5	6	-	1	-	1	17	-	6	8	3
Uhliřské Janovice	33	7	14	-	3	2	3	1	30	21	8	1	-
vyjíždí v rámci okresu celkem	64	9	25	6	4	4	3	4	58	24	19	12	3
Hl.m. Praha	14	-	2	7	-	1	-	-	10	-	-	2	8
vyjíždí do jiných okresů celkem	39	-	16	9	2	3	-	2	28	2	7	7	12
vyjíždí do zahraničí	-	-	-	-	-	-	-	-	-	-	-	-	-
vyjíždějící z obce úhrnem	103	9	41	15	6	7	3	6	86	26	26	19	15
50. Rataje nad Sázavou													
obec dojíždky:													
Uhliřské Janovice	32	6	14	1	3	1	-	2	28	9	13	4	2
vyjíždí v rámci okresu celkem	46	6	17	4	3	4	1	3	39	11	19	6	3
Hl.m. Praha	25	1	5	4	2	3	3	1	15	-	-	8	7
Miličín	16	-	12	-	1	-	2	1	14	-	6	8	-
Sázava	43	1	26	-	1	-	4	-	37	3	18	14	2
vyjíždí do jiných okresů celkem	107	7	49	4	5	8	10	2	83	3	26	38	16
vyjíždí do zahraničí	1	-	-	-	1	-	-	-	-	-	-	-	-
vyjíždějící z obce úhrnem	154	13	66	8	9	12	11	5	122	14	45	44	19

Tab. č. 715 Zaměstnané osoby vyjíždějící do zaměstnání podle odvětví ekonomické činnosti, času stráveného vyjíždkou, frekvence vyjíždky a podle obce vyjíždky a obce dojíždky

Okres Kutná Hora

Obec vyjíždky obec dojíždky	Vyjíždějící celkem	z toho odvětví ekonomické činnosti							z celkového počtu vyjíždí denně	z toho čas v minutách			
		zemědělství lesnictví	průmysl	stavebnictví	obchod	doprava a teleko- munikace	školství	zdravot- nictví, soc. činnosti		- 14	15 - 29	30 - 59	60 +
51. Rohozec													
obec dojíždky:													
Kutná Hora	20	1	8	2	1	2	2	-	19	4	10	5	-
Čáslav	13	-	3	1	3	-	2	-	12	4	5	2	1
Svatý Mikuláš	19	15	4	-	-	-	-	-	18	8	10	-	-
vyjíždí v rámci okresu celkem	63	17	16	3	6	2	6	-	60	23	29	7	1
vyjíždí do jiných okresů celkem	14	-	1	2	2	3	1	-	8	-	2	4	1
vyjíždí do zahraničí	-	-	-	-	-	-	-	-	-	-	-	-	-
vyjíždějící z obce úhrnem	77	17	17	5	8	5	7	-	68	23	31	11	2
52. Řendějov													
obec dojíždky:													
Zruč nad Sázavou	30	-	15	4	3	2	4	-	29	7	18	4	-
vyjíždí v rámci okresu celkem	47	3	19	4	7	5	5	-	46	8	26	12	-
Hl.m. Praha	10	-	-	3	2	1	-	-	3	-	-	-	3
vyjíždí do jiných okresů celkem	20	1	5	5	2	2	-	-	10	-	2	4	4
vyjíždí do zahraničí	-	-	-	-	-	-	-	-	-	-	-	-	-
vyjíždějící z obce úhrnem	67	4	24	9	9	7	5	-	56	8	28	16	4
53. Samopše													
obec dojíždky:													
vyjíždí v rámci okresu celkem	6	2	1	1	-	1	-	1	4	-	1	3	-
vyjíždí do jiných okresů celkem	21	1	9	1	3	1	-	-	15	-	5	6	4
vyjíždí do zahraničí	-	-	-	-	-	-	-	-	-	-	-	-	-
vyjíždějící z obce úhrnem	27	3	10	2	3	2	-	1	19	-	6	9	4
54. Semtěš													
obec dojíždky:													
Bílá Podolí	23	18	2	-	1	-	2	-	19	13	2	4	-
Čáslav	11	-	4	-	1	1	-	2	10	-	7	3	-
vyjíždí v rámci okresu celkem	51	19	16	2	4	1	2	2	45	17	18	9	-
Přelouč	19	1	14	2	-	-	1	-	19	2	13	4	-
vyjíždí do jiných okresů celkem	51	6	19	7	3	2	1	-	37	6	18	12	1
vyjíždí do zahraničí	-	-	-	-	-	-	-	-	-	-	-	-	-
vyjíždějící z obce úhrnem	102	25	35	9	7	3	3	2	82	23	36	21	1
55. Schořov													
obec dojíždky:													
vyjíždí v rámci okresu celkem	16	2	7	3	-	2	-	1	15	4	8	2	1
vyjíždí do jiných okresů celkem	4	-	1	1	1	-	-	-	2	-	-	2	-
vyjíždí do zahraničí	1	-	-	1	-	-	-	-	-	-	-	-	-
vyjíždějící z obce úhrnem	21	2	8	5	1	2	-	1	17	4	8	4	1
56. Slavošov													
obec dojíždky:													
Zruč nad Sázavou	11	-	7	1	-	1	1	-	10	1	7	2	-
vyjíždí v rámci okresu celkem	29	2	13	3	2	3	3	1	25	5	11	7	2
vyjíždí do jiných okresů celkem	9	-	-	2	1	1	-	-	3	-	-	1	1

Tab. č. 715 Zaměstnané osoby vyjíždějící do zaměstnání podle odvětví ekonomické činnosti, času stráveného vyjíždkou, frekvence vyjíždky a podle obce vyjíždky a obce dojíždky

Okres Kutná Hora

Obec vyjíždky obec dojíždky	Vyjíždějící celkem	z toho odvětví ekonomické činnosti							z celkového počtu vyjíždí denně	z toho čas v minutách			
		zemědělství lesnictví	průmysl	stavebnictví	obchod	doprava a teleko- munikace	školství	zdravot- nictví, soc. činnosti		- 14	15 - 29	30 - 59	60 +
vyjíždí do zahraničí	-	-	-	-	-	-	-	-	-	-	-	-	-
vyjíždějící z obce úhrnem	38	2	13	5	3	4	3	1	28	5	11	8	3
57. Soběšín													
obec dojíždky:													
vyjíždí v rámci okresu celkem	14	5	3	-	-	2	1	1	12	3	4	5	-
Hl.m. Praha	15	-	2	4	1	2	-	2	9	1	-	5	3
vyjíždí do jiných okresů celkem	35	2	13	5	2	2	1	2	27	2	5	14	6
vyjíždí do zahraničí	-	-	-	-	-	-	-	-	-	-	-	-	-
vyjíždějící z obce úhrnem	49	7	16	5	2	4	2	3	39	5	9	19	6
58. Souňov													
obec dojíždky:													
Kutná Hora	10	-	7	-	-	-	-	-	10	-	3	7	-
Krchleby	11	11	-	-	-	-	-	-	11	7	3	1	-
vyjíždí v rámci okresu celkem	33	15	10	2	1	-	1	-	31	11	11	9	-
vyjíždí do jiných okresů celkem	4	2	2	-	-	-	-	-	3	-	1	1	1
vyjíždí do zahraničí	-	-	-	-	-	-	-	-	-	-	-	-	-
vyjíždějící z obce úhrnem	37	17	12	2	1	-	1	-	34	11	12	10	1
59. Staňkovice													
obec dojíždky:													
Uhlířské Janovice	25	2	10	-	8	2	2	-	24	17	5	2	-
Úžice	22	21	1	-	-	-	-	-	21	9	12	-	-
vyjíždí v rámci okresu celkem	54	24	11	-	9	4	2	1	52	27	18	7	-
Hl.m. Praha	10	-	2	2	1	1	-	-	5	-	-	2	3
Sázava	12	-	10	-	1	1	-	-	11	-	4	7	-
vyjíždí do jiných okresů celkem	28	-	14	2	6	2	-	-	22	-	6	13	3
vyjíždí do zahraničí	-	-	-	-	-	-	-	-	-	-	-	-	-
vyjíždějící z obce úhrnem	82	24	25	2	15	6	2	1	74	27	24	20	3
60. Starkoč													
obec dojíždky:													
Čáslav	11	-	5	1	1	-	1	-	9	1	6	2	-
vyjíždí v rámci okresu celkem	17	2	7	3	1	-	1	-	15	3	9	3	-
vyjíždí do jiných okresů celkem	16	-	9	-	2	2	-	-	9	1	2	6	-
vyjíždí do zahraničí	-	-	-	-	-	-	-	-	-	-	-	-	-
vyjíždějící z obce úhrnem	33	2	16	3	3	2	1	-	24	4	11	9	-
61. Sudějov													
obec dojíždky:													
vyjíždí v rámci okresu celkem	10	2	4	-	-	-	-	1	9	6	2	1	-
vyjíždí do jiných okresů celkem	6	-	2	-	1	1	-	-	3	-	1	-	2
vyjíždí do zahraničí	-	-	-	-	-	-	-	-	-	-	-	-	-
vyjíždějící z obce úhrnem	16	2	6	-	1	1	-	1	12	6	3	1	2

Tab. č. 715 Zaměstnané osoby vyjíždějící do zaměstnání podle odvětví ekonomické činnosti, času stráveného vyjíždkou, frekvence vyjíždky a podle obce vyjíždky a obce dojíždky

Okres Kutná Hora

Obec vyjíždky obec dojíždky	Vyjíždějící celkem	z toho odvětví ekonomické činnosti							z celkového počtu vyjíždí denně	z toho čas v minutách			
		zemědělství lesnictví	průmysl	stavebnictví	obchod	doprava a teleko- munikace	školství	zdravot- nictví, soc. činnosti		- 14	15 - 29	30 - 59	60 +
62. Suchdol													
obec dojíždky:													
Kutná Hora	148	5	49	11	16	4	8	10	144	35	75	28	6
Miskovice	11	8	-	-	1	-	1	-	10	6	4	-	-
vyjíždí v rámci okresu celkem	189	16	54	16	20	9	11	10	181	49	84	40	8
vyjíždí do jiných okresů celkem	34	-	4	4	8	1	-	2	21	-	2	3	16
Hl.m. Praha	62	-	36	4	5	1	2	2	57	6	29	22	-
Kolín	10	1	1	2	1	-	-	5	9	5	4	-	-
Bečváry	134	4	52	12	16	3	5	11	113	19	42	33	19
vyjíždí do zahraničí	1	-	-	-	-	-	1	-	-	-	-	-	-
vyjíždějící z obce úhrnem	324	20	106	28	36	12	17	21	294	68	126	73	27
63. Svatý Mikuláš													
obec dojíždky:													
Kutná Hora	84	4	37	9	9	3	4	2	81	10	55	16	-
vyjíždí v rámci okresu celkem	117	13	44	16	10	6	6	2	113	17	70	26	-
vyjíždí do jiných okresů celkem	16	-	-	2	-	-	-	-	6	-	-	2	4
Hl.m. Praha	16	-	6	5	-	2	-	1	16	-	7	7	2
Kolín	58	3	13	10	-	6	3	2	41	4	13	16	8
vyjíždí do zahraničí	-	-	-	-	-	-	-	-	-	-	-	-	-
vyjíždějící z obce úhrnem	175	16	57	26	10	12	9	4	154	21	83	42	8
64. Šebestěnice													
obec dojíždky:													
Kutná Hora	10	-	8	-	-	-	-	-	9	1	1	5	2
Čáslav	16	1	6	-	2	-	2	3	16	-	15	1	-
vyjíždí v rámci okresu celkem	34	4	18	-	2	1	2	3	33	6	19	6	2
vyjíždí do jiných okresů celkem	4	-	-	1	-	-	1	-	2	-	-	1	1
vyjíždí do zahraničí	-	-	-	-	-	-	-	-	-	-	-	-	-
vyjíždějící z obce úhrnem	38	4	18	1	2	1	3	3	35	6	19	7	3
65. Štipoklasy													
obec dojíždky:													
Kutná Hora	12	1	5	-	1	1	1	1	10	-	2	8	-
Zbraslavice	14	-	12	-	1	-	1	-	13	8	5	-	-
vyjíždí v rámci okresu celkem	40	11	19	1	2	1	3	1	37	16	10	11	-
vyjíždí do jiných okresů celkem	7	-	-	-	-	2	-	1	-	-	-	-	-
vyjíždí do zahraničí	-	-	-	-	-	-	-	-	-	-	-	-	-
vyjíždějící z obce úhrnem	47	11	19	1	2	3	3	2	37	16	10	11	-
66. Třebešice													
obec dojíždky:													
Kutná Hora	37	3	19	-	5	3	1	2	35	8	13	12	2
Čirkvice	10	7	2	1	-	-	-	-	10	1	9	-	-
vyjíždí v rámci okresu celkem	59	12	24	2	5	5	1	4	57	10	28	16	3
vyjíždí do jiných okresů celkem	10	-	3	-	1	5	-	-	6	1	1	1	3
vyjíždí do zahraničí	-	-	-	-	-	-	-	-	-	-	-	-	-

Tab. č. 715 Zaměstnané osoby vyjíždějící do zaměstnání podle odvětví ekonomické činnosti, času stráveného vyjíždkou, frekvence vyjíždky a podle obce vyjíždky a obce dojíždky

Okres Kutná Hora

Obec vyjíždky obec dojíždky	Vyjíždějící celkem	z toho odvětví ekonomické činnosti							z celkového počtu vyjíždí denně	z toho čas v minutách			
		zemědělství lesnictví	průmysl	stavebnictví	obchod	doprava a teleko- munikace	školství	zdravot- nictví, soc. činnosti		- 14	15 - 29	30 - 59	60 +
vyjíždějící z obce úhrnem	69	12	27	2	6	10	1	4	63	11	29	17	6
67. Třebětín													
obec dojíždky:													
vyjíždí v rámci okresu celkem	30	18	6	-	-	1	-	-	27	5	11	7	4
Bělá	10	-	10	-	-	-	-	-	9	3	5	1	-
vyjíždí do jiných okresů celkem	22	1	15	-	-	1	-	1	18	3	6	8	1
vyjíždí do zahraničí	-	-	-	-	-	-	-	-	-	-	-	-	-
vyjíždějící z obce úhrnem	52	19	21	-	-	2	-	1	45	8	17	15	5
68. Třebonín													
obec dojíždky:													
Kutná Hora	11	-	7	-	1	-	-	1	11	1	3	7	-
Čáslav	11	1	6	-	-	1	1	1	11	5	4	2	-
vyjíždí v rámci okresu celkem	34	6	16	1	2	1	3	2	34	11	13	10	-
vyjíždí do jiných okresů celkem	2	1	1	-	-	-	-	-	1	1	-	-	-
vyjíždí do zahraničí	-	-	-	-	-	-	-	-	-	-	-	-	-
vyjíždějící z obce úhrnem	36	7	17	1	2	1	3	2	35	12	13	10	-
69. Tupadly													
obec dojíždky:													
Kutná Hora	23	1	11	3	1	-	-	-	20	1	6	12	-
Čáslav	75	2	20	6	12	5	3	7	73	28	36	9	-
Potěhy	40	15	8	3	3	3	4	-	40	22	14	4	-
vyjíždí v rámci okresu celkem	158	22	44	14	16	8	8	7	151	53	65	31	-
Hl.m. Praha	10	-	-	6	-	-	-	-	2	-	-	-	2
vyjíždí do jiných okresů celkem	23	-	2	7	3	1	1	-	10	-	1	4	5
vyjíždí do zahraničí	2	-	2	-	-	-	-	-	-	-	-	-	-
vyjíždějící z obce úhrnem	183	22	48	21	19	9	9	7	161	53	66	35	5
70. Uhlířské Janovice													
obec dojíždky:													
Kutná Hora	75	3	16	8	3	4	2	5	61	4	13	40	4
Kácov	14	3	8	-	-	-	-	-	14	1	7	6	-
Rataje nad Sázavou	19	4	1	1	1	-	2	10	17	1	12	2	2
Vavřinec	30	5	5	12	2	3	1	1	29	18	10	1	-
Zbizuby	10	7	-	1	-	1	-	-	10	3	6	1	-
vyjíždí v rámci okresu celkem	201	31	44	29	11	10	5	20	180	34	71	64	11
Hl.m. Praha	122	1	12	17	10	16	5	5	80	-	4	14	62
Sázava	197	-	175	5	1	1	2	2	175	5	58	105	7
Kolín	65	-	24	9	7	9	2	6	58	2	14	33	9
vyjíždí do jiných okresů celkem	471	8	236	40	30	35	13	17	376	17	96	173	90
vyjíždí do zahraničí	2	-	-	-	-	-	-	-	-	-	-	-	-
vyjíždějící z obce úhrnem	674	39	280	69	41	45	18	37	556	51	167	237	101

Tab. č. 715 Zaměstnané osoby vyjíždějící do zaměstnání podle odvětví ekonomické činnosti, času stráveného vyjíždkou, frekvence vyjíždky a podle obce vyjíždky a obce dojíždky

Okres Kutná Hora

Obec vyjíždky obec dojíždky	Vyjíždějící celkem	z toho odvětví ekonomické činnosti							z celkového počtu vyjíždí denně	z toho čas v minutách				
		zemědělství lesnictví	průmysl	stavebnictví	obchod	doprava a teleko- munikace	školství	zdravot- nictví, soc. činnosti		- 14	15 - 29	30 - 59	60 +	
71. Úmonín														
obec dojíždky:														
Kutná Hora	64	6	25	7	3	4	2	4	60	9	31	19	1	
vyjíždí v rámci okresu celkem	87	12	28	7	9	4	2	5	79	12	40	24	3	
Hl.m. Praha	12	-	1	2	1	2	1	-	2	-	-	-	2	
vyjíždí do jiných okresů celkem	17	-	1	4	2	3	1	-	6	-	3	1	2	
vyjíždí do zahraničí	-	-	-	-	-	-	-	-	-	-	-	-	-	
vyjíždějící z obce úhrnem	104	12	29	11	11	7	3	5	85	12	43	25	5	
72. Úzice														
obec dojíždky:														
Uhliřské Janovice	15	-	4	1	4	2	1	-	13	4	6	3	-	
vyjíždí v rámci okresu celkem	34	2	6	5	6	5	2	1	29	8	13	5	2	
Hl.m. Praha	30	-	2	8	1	2	1	-	14	-	2	6	6	
Sázava	97	-	78	2	4	1	1	-	95	11	39	41	-	
vyjíždí do jiných okresů celkem	153	6	85	14	8	5	3	-	130	13	48	51	14	
vyjíždí do zahraničí	-	-	-	-	-	-	-	-	-	-	-	-	-	
vyjíždějící z obce úhrnem	187	8	91	19	14	10	5	1	159	21	61	56	16	
73. Vavřinec														
obec dojíždky:														
Uhliřské Janovice	56	8	25	2	8	1	2	1	56	37	17	2	-	
vyjíždí v rámci okresu celkem	72	9	28	5	9	3	2	2	69	38	23	7	1	
Hl.m. Praha	19	-	5	5	2	-	-	-	8	-	-	4	3	
Kolín	16	3	4	1	2	1	-	3	14	-	3	11	-	
vyjíždí do jiných okresů celkem	64	7	18	10	7	2	4	4	44	2	11	22	8	
vyjíždí do zahraničí	-	-	-	-	-	-	-	-	-	-	-	-	-	
vyjíždějící z obce úhrnem	136	16	46	15	16	5	6	6	113	40	34	29	9	
74. Vidice														
obec dojíždky:														
Kutná Hora	28	1	10	1	2	-	2	3	27	-	24	3	-	
vyjíždí v rámci okresu celkem	47	11	12	2	4	-	6	3	46	10	31	5	-	
Hl.m. Praha	14	-	-	1	5	3	-	1	8	1	1	2	4	
vyjíždí do jiných okresů celkem	20	1	2	2	5	3	-	1	13	1	3	4	5	
vyjíždí do zahraničí	-	-	-	-	-	-	-	-	-	-	-	-	-	
vyjíždějící z obce úhrnem	67	12	14	4	9	3	6	4	59	11	34	9	5	
75. Vínáře														
obec dojíždky:														
Čáslav	11	-	5	-	-	2	-	2	11	1	6	4	-	
Vrdy	20	1	1	11	2	-	2	-	18	7	8	3	-	
vyjíždí v rámci okresu celkem	46	4	13	12	4	3	2	2	43	11	20	8	4	
vyjíždí do jiných okresů celkem	17	1	4	1	3	1	-	-	9	1	2	3	3	
vyjíždí do zahraničí	1	-	-	-	-	1	-	-	-	-	-	-	-	
vyjíždějící z obce úhrnem	64	5	17	13	7	5	2	2	52	12	22	11	7	

Tab. č. 715 Zaměstnané osoby vyjíždějící do zaměstnání podle odvětví ekonomické činnosti, času stráveného vyjíždkou, frekvence vyjíždky a podle obce vyjíždky a obce dojíždky

Okres Kutná Hora

Obec vyjíždky obec dojíždky	Vyjíždějící celkem	z toho odvětví ekonomické činnosti							z celkového počtu vyjíždí denně	z toho čas v minutách			
		zemědělství lesnictví	průmysl	stavebnictví	obchod	doprava a teleko- munikace	školství	zdravot- nictví, soc. činnosti		- 14	15 - 29	30 - 59	60 +
76. Vlačice													
obec dojíždky:													
Kutná Hora	14	1	5	3	1	-	-	-	14	1	7	5	1
Čáslav	34	1	10	2	2	3	3	4	33	7	18	8	-
Vrdy	13	-	5	6	2	-	-	-	12	5	5	2	-
vyjíždí v rámci okresu celkem	79	6	28	11	5	4	3	4	76	18	39	18	1
vyjíždí do jiných okresů celkem	10	-	2	-	1	1	-	1	5	2	1	1	1
vyjíždí do zahraničí	-	-	-	-	-	-	-	-	-	-	-	-	-
vyjíždějící z obce úhrnem	89	6	30	11	6	5	3	5	81	20	40	19	2
77. Vlastějovice													
obec dojíždky:													
Zruč nad Sázavou	42	5	23	-	1	7	-	1	42	8	16	18	-
vyjíždí v rámci okresu celkem	53	8	27	-	2	7	2	1	52	8	22	21	1
Hl.m. Praha	16	-	3	5	1	1	-	-	5	-	-	1	4
Ledeč nad Sázavou	29	4	12	3	1	3	3	1	26	1	17	7	1
Světlá nad Sázavou	10	-	9	-	-	-	-	-	9	-	-	6	3
vyjíždí do jiných okresů celkem	90	6	38	11	5	8	3	2	62	2	20	23	17
vyjíždí do zahraničí	-	-	-	-	-	-	-	-	-	-	-	-	-
vyjíždějící z obce úhrnem	143	14	65	11	7	15	5	3	114	10	42	44	18
78. Vlkaneč													
obec dojíždky:													
Kutná Hora	24	-	7	3	2	4	1	-	19	-	2	12	5
Čáslav	70	-	22	1	7	17	5	8	62	4	34	23	1
Zbýšov	18	11	5	-	-	-	-	1	17	7	7	3	-
vyjíždí v rámci okresu celkem	129	15	41	4	11	22	8	9	113	14	52	40	7
Hl.m. Praha	17	-	1	1	2	7	-	1	3	-	-	1	2
vyjíždí do jiných okresů celkem	64	2	17	6	6	18	3	2	43	7	10	18	8
vyjíždí do zahraničí	1	-	-	-	-	-	-	-	-	-	-	-	-
vyjíždějící z obce úhrnem	194	17	58	10	17	40	11	11	156	21	62	58	15
79. Vodranty													
obec dojíždky:													
Čáslav	14	-	7	-	-	-	-	-	11	2	8	1	-
vyjíždí v rámci okresu celkem	24	6	7	1	1	2	-	-	21	7	9	5	-
vyjíždí do jiných okresů celkem	2	-	-	-	1	-	1	-	-	-	-	-	-
vyjíždí do zahraničí	-	-	-	-	-	-	-	-	-	-	-	-	-
vyjíždějící z obce úhrnem	26	6	7	1	2	2	1	-	21	7	9	5	-
80. Vrdy													
obec dojíždky:													
Kutná Hora	109	4	44	7	10	5	5	3	100	4	37	55	4
Bílé Podolí	19	15	-	-	-	1	2	-	19	9	7	3	-
Čáslav	322	8	104	27	39	22	15	24	300	120	127	51	2
Horka I	10	2	8	-	-	-	-	-	10	-	8	2	-
Chotusice	41	-	3	1	3	1	-	-	36	7	22	6	-

Tab. č. 715 Zaměstnané osoby vyjíždějící do zaměstnání podle odvětví ekonomické činnosti, času stráveného vyjíždkou, frekvence vyjíždky a podle obce vyjíždky a obce dojíždky

Okres Kutná Hora

Obec vyjíždky obec dojíždky	Vyjíždějící celkem	z toho odvětví ekonomické činnosti							z celkového počtu vyjíždí denně	z toho čas v minutách			
		zemědělství lesnictví	průmysl	stavebnictví	obchod	doprava a teleko- munikace	školství	zdravot- nictví, soc. činnosti		- 14	15 - 29	30 - 59	60 +
Žleby	31	8	13	4	-	1	1	2	29	9	18	2	-
vyjíždí v rámci okresu celkem	557	41	184	40	55	34	24	29	517	158	229	123	6
Hl.m. Praha	65	-	5	14	10	6	1	3	25	-	1	6	18
Kolín	26	-	6	7	3	3	-	3	21	1	4	15	1
Pardubice	20	-	1	7	3	2	-	1	14	1	1	8	4
vyjíždí do jiných okresů celkem	191	8	40	34	21	18	5	9	108	11	22	41	33
vyjíždí do zahraničí	-	-	-	-	-	-	-	-	-	-	-	-	-
vyjíždějící z obce úhrnem	748	49	224	74	76	52	29	38	625	169	251	164	39
81. Záboří nad Labem													
obec dojíždky:													
Kutná Hora	38	3	15	2	2	2	1	5	36	8	13	14	1
Svatý Mikuláš	19	11	2	-	1	-	1	-	18	8	9	1	-
vyjíždí v rámci okresu celkem	68	14	20	2	3	8	2	5	63	19	24	18	2
Hl.m. Praha	18	-	2	1	1	6	1	-	10	-	1	3	6
Kolín	105	1	36	10	9	25	3	8	91	5	42	42	1
Týnec nad Labem	28	-	16	-	2	2	5	-	24	13	10	1	-
vyjíždí do jiných okresů celkem	204	3	71	18	19	44	10	10	172	22	73	65	11
vyjíždí do zahraničí	1	-	-	-	-	-	-	-	-	-	-	-	-
vyjíždějící z obce úhrnem	273	17	91	20	22	52	12	15	235	41	97	83	13
82. Zbizuby													
obec dojíždky:													
Uhliřské Janovice	26	4	11	-	4	1	1	-	22	5	17	-	-
vyjíždí v rámci okresu celkem	53	8	20	2	6	3	1	1	48	10	28	10	-
Hl.m. Praha	12	-	1	3	1	1	-	2	7	-	-	5	2
Sázava	10	-	9	1	-	-	-	-	7	-	1	6	-
vyjíždí do jiných okresů celkem	36	3	14	11	1	1	-	2	27	-	2	23	2
vyjíždí do zahraničí	-	-	-	-	-	-	-	-	-	-	-	-	-
vyjíždějící z obce úhrnem	89	11	34	13	7	4	1	3	75	10	30	33	2
83. Zbraslavice													
obec dojíždky:													
Kutná Hora	146	8	55	17	12	6	8	9	139	8	32	81	18
Bohdaneč	28	18	5	1	-	2	-	-	28	14	13	1	-
Zruč nad Sázavou	22	1	13	-	-	1	1	3	22	3	14	5	-
vyjíždí v rámci okresu celkem	244	41	92	22	15	12	10	15	235	37	83	94	21
Hl.m. Praha	49	-	5	6	5	6	2	3	15	3	-	3	9
vyjíždí do jiných okresů celkem	80	-	18	11	6	10	4	3	35	5	1	16	13
vyjíždí do zahraničí	-	-	-	-	-	-	-	-	-	-	-	-	-
vyjíždějící z obce úhrnem	324	41	110	33	21	22	14	18	270	42	84	110	34
84. Zbýšov													
obec dojíždky:													
Kutná Hora	24	2	10	1	1	1	1	-	22	-	3	16	3
Čáslav	66	3	19	9	13	-	5	3	63	2	41	19	1
vyjíždí v rámci okresu celkem	113	15	40	10	15	1	6	3	107	8	55	39	5

Tab. č. 715 Zaměstnané osoby vyjíždějící do zaměstnání podle odvětví ekonomické činnosti, času stráveného vyjíždkou, frekvence vyjíždky a podle obce vyjíždky a obce dojíždky

Okres Kutná Hora

Obec vyjíždky obec dojíždky	Vyjíždějící celkem	z toho odvětví ekonomické činnosti							z celkového počtu vyjíždí denně	z toho čas v minutách			
		zemědělství lesnictví	průmysl	stavebnictví	obchod	doprava a teleko- munikace	školství	zdravot- nictví, soc. činnosti		- 14	15 - 29	30 - 59	60 +
Hl.m. Praha	11	-	-	1	-	4	-	1	3	-	-	1	2
vyjíždí do jiných okresů celkem	33	1	7	4	1	6	-	2	15	1	3	8	3
vyjíždí do zahraničí	-	-	-	-	-	-	-	-	-	-	-	-	-
vyjíždějící z obce úhrnem	146	16	47	14	16	7	6	5	122	9	58	47	8
85. Zruč nad Sázavou													
obec dojíždky:													
Kutná Hora	57	2	20	2	6	7	3	2	46	3	5	20	18
Bohdaneč	10	6	4	-	-	-	-	-	10	-	5	4	1
Chabeřice	10	2	4	-	-	1	1	-	10	6	2	2	-
Kácov	26	4	12	1	-	2	5	-	24	1	14	9	-
Uhlířské Janovice	24	-	18	2	1	-	-	1	24	-	-	24	-
Zbraslavice	22	1	5	-	-	2	6	1	18	-	12	4	2
vyjíždí v rámci okresu celkem	214	27	81	10	13	15	15	13	186	24	60	77	25
Hl.m. Praha	304	-	32	75	33	37	7	13	121	4	6	46	65
Benešov	12	-	5	1	-	2	-	1	12	3	1	4	4
Dolní Kralovice	96	-	79	-	2	-	-	-	94	2	10	82	-
Hulice	76	1	66	2	1	1	-	-	68	21	42	4	-
Sázava	10	-	6	2	-	-	1	-	7	-	1	1	5
Trhový Štěpánov	20	1	16	-	2	-	-	-	18	4	12	2	-
Vlašim	44	2	35	1	2	1	-	1	44	-	5	29	10
Ledeč nad Sázavou	28	1	15	1	-	2	3	1	25	-	7	17	1
vyjíždí do jiných okresů celkem	717	7	292	99	48	63	15	23	448	42	101	204	100
vyjíždí do zahraničí	3	-	-	2	-	-	-	-	2	1	1	-	-
vyjíždějící z obce úhrnem	934	34	373	111	61	78	30	36	636	67	162	281	125
86. Žáky													
obec dojíždky:													
Kutná Hora	14	1	8	4	-	-	-	-	13	-	2	11	-
Čáslav	71	5	38	4	3	1	3	5	67	24	27	15	1
vyjíždí v rámci okresu celkem	101	12	50	10	5	1	3	5	96	27	38	30	1
vyjíždí do jiných okresů celkem	9	1	3	-	-	1	1	1	3	-	-	2	1
vyjíždí do zahraničí	1	-	-	-	-	-	-	-	-	-	-	-	-
vyjíždějící z obce úhrnem	111	13	53	10	5	2	4	6	99	27	38	32	2
87. Žehušice													
obec dojíždky:													
Kutná Hora	36	2	14	4	5	2	1	-	36	3	23	10	-
Čáslav	44	5	7	7	2	2	1	4	41	9	22	9	1
Horka I	11	4	7	-	-	-	-	-	11	5	4	2	-
Chotusice	16	3	2	2	1	-	-	-	16	6	9	1	-
vyjíždí v rámci okresu celkem	132	19	40	18	10	4	2	4	129	26	74	27	2
Hl.m. Praha	10	-	-	3	3	1	-	-	5	-	-	-	5
vyjíždí do jiných okresů celkem	33	1	9	6	5	2	1	1	19	1	5	8	5
vyjíždí do zahraničí	1	-	-	-	-	-	-	-	-	-	-	-	-
vyjíždějící z obce úhrnem	166	20	49	24	15	6	3	5	148	27	79	35	7

Tab. č. 715 Zaměstnané osoby vyjíždějící do zaměstnání podle odvětví ekonomické činnosti, času stráveného vyjíždkou, frekvence vyjíždky a podle obce vyjíždky a obce dojíždky

Okres Kutná Hora

Obec vyjíždky obec dojíždky	Vyjíždějící celkem	z toho odvětví ekonomické činnosti							z celkového počtu vyjíždí denně	z toho čas v minutách			
		zemědělství lesnictví	průmysl	stavebnictví	obchod	doprava a teleko- munikace	školství	zdravot- nictví, soc. činnosti		- 14	15 - 29	30 - 59	60 +
88. Žleby													
obec dojíždky:													
Kutná Hora	30	-	13	3	1	5	1	-	27	-	4	19	3
Čáslav	131	7	40	7	8	21	4	11	123	22	62	38	1
Potěhy	22	14	6	1	-	-	-	-	22	6	12	4	-
Vrdy	21	-	10	7	1	1	2	-	21	5	14	2	-
vyjíždí v rámci okresu celkem	219	23	76	18	12	27	7	11	207	34	100	67	5
Hl.m. Praha	29	-	2	5	1	4	2	2	12	2	1	3	6
Ronov nad Doubravou	28	5	15	1	3	1	-	-	24	13	9	2	-
Třemošnice	14	-	13	-	-	-	-	-	14	-	10	4	-
vyjíždí do jiných okresů celkem	121	6	54	14	5	9	4	4	82	18	25	23	16
vyjíždí do zahraničí	1	-	-	-	-	-	-	1	-	-	-	-	-
vyjíždějící z obce úhrnem	341	29	130	32	17	36	11	16	289	52	125	90	21

Tab. č. 716 Obyvatelstvo dojíždějící do zaměstnání a do školy podle pohlaví, věku a podle obce dojížděky a obce vyjížděky

Okres Kutná Hora

Obec dojížděky obec vyjížděky	Zaměstnané osoby dojíždějící do zaměstnání									Žáci, studenti, učni			Dojíždějící úhrnem
	celkem	z toho ženy	v tom ve věku							celkem	z toho ve věku 6 - 14 let	dojíždí denně	
			15 - 24	25 - 29	30 - 39	40 - 49	50 - 59	60 +	nezj.				
Úhrn dojíždějících	11973	4405	2032	1695	2881	3107	2061	194	3	5143	2119	4388	17116
v tom:													
dojíždí v rámci okresu	8916	3596	1210	1214	2237	2483	1627	144	1	3422	1899	3199	12338
dojíždí z jiných okresů kraje	1139	389	273	168	223	249	205	19	2	956	118	744	2095
v tom okres:													
Benešov	212	98	36	27	45	57	43	4	-	132	49	71	344
Beroun	10	3	3	1	1	1	3	1	-	2	1	2	12
Kladno	15	4	12	1	-	1	1	-	-	5	3	1	20
Kolín	726	246	152	115	146	165	136	11	1	666	52	580	1392
Mělník	17	1	8	2	3	3	1	-	-	8	2	2	25
Mladá Boleslav	35	2	26	4	2	1	2	-	-	16	5	5	51
Nymburk	66	19	26	9	15	9	6	-	1	104	1	75	170
Praha-východ	33	9	3	5	9	6	9	1	-	9	2	6	42
Praha-západ	13	4	2	1	2	3	4	1	-	3	3	1	16
Příbram	11	3	4	3	-	3	-	1	-	3	-	-	14
Rakovník	1	-	1	-	-	-	-	-	-	8	-	1	9
dojíždí z jiných krajů	1918	420	549	313	421	375	229	31	-	765	102	445	2683
Obec dojížděky:													
1. Kutná Hora													
obec vyjížděky:													
Bílé Podolí	19	11	5	4	2	4	4	-	-	8	-	6	27
Bohdaneč	16	7	3	5	2	3	3	-	-	6	-	6	22
Bratčice	13	5	3	-	3	4	3	-	-	3	-	3	16
Čirkev	198	91	22	28	55	57	36	-	-	43	30	43	241
Čáslav	511	198	67	82	113	144	97	8	-	86	11	84	597
Černín	66	24	8	10	18	13	17	-	-	10	1	10	76
Červené Janovice	80	30	15	13	21	14	17	-	-	20	5	18	100
Drobovice	24	9	3	6	4	8	3	-	-	5	1	5	29
Hlízov	68	30	8	10	25	16	8	1	-	41	36	40	109
Horka I	31	12	3	5	4	12	7	-	-	1	-	1	32
Horky	23	10	6	1	5	8	3	-	-	2	-	2	25
Horušice	18	13	4	2	5	6	1	-	-	2	2	2	20
Hostovlice	10	2	-	1	4	3	2	-	-	2	-	2	12
Hraběšín	14	8	2	3	3	2	4	-	-	1	-	1	15
Chlístovice	101	42	11	16	31	26	15	2	-	14	5	12	115
Chotusice	29	9	7	5	6	9	2	-	-	7	-	7	36
Kluky	59	16	11	6	14	15	13	-	-	4	3	4	63
Kobylnice	19	8	4	-	7	6	1	1	-	2	1	2	21
Krchleby	19	9	3	5	4	1	6	-	-	4	-	4	23
Křesetice	125	56	23	16	27	35	24	-	-	30	19	27	155
Malešov	186	84	18	23	53	47	40	5	-	28	6	28	214
Miskovice	145	71	17	22	29	42	34	1	-	64	41	63	209
Močovice	30	6	3	3	11	5	8	-	-	3	-	3	33
Nepoměřice	14	8	4	1	2	5	1	-	1	11	3	9	25

Tab. č. 716 Obyvatelstvo dojíždějící do zaměstnání a do školy podle pohlaví, věku a podle obce dojížděky a obce vyjížděky

Okres Kutná Hora

Obec dojížděky obec vyjížděky	Zaměstnané osoby dojíždějící do zaměstnání									Žáci, studenti, učni			Dojíždějící úhrnem
	celkem	z toho ženy	v tom ve věku							celkem	z toho ve věku 6 - 14 let	dojíždí denně	
			15 - 24	25 - 29	30 - 39	40 - 49	50 - 59	60 +	nezj.				
Nové Dvory	161	83	17	30	34	48	31	1	-	34	16	34	195
Onomyšl	12	5	1	4	3	2	1	1	-	4	-	4	16
Paběnice	16	5	2	2	4	4	3	1	-	3	1	3	19
Petrovice I	30	13	7	6	7	6	4	-	-	5	1	3	35
Potěhy	25	10	4	5	6	7	1	2	-	4	-	3	29
Rašovice	18	5	1	4	3	5	5	-	-	5	-	2	23
Rohozec	20	10	6	3	2	7	2	-	-	2	1	2	22
Souňov	10	4	3	3	1	3	-	-	-	-	-	-	10
Suchdol	148	80	23	24	39	41	20	1	-	35	7	35	183
Svatý Mikuláš	84	44	13	10	19	24	16	2	-	17	-	17	101
Šebestěnice	10	3	-	2	4	3	-	1	-	4	3	3	14
Štipoklasy	12	6	2	2	1	4	2	1	-	4	2	3	16
Třebešice	37	18	7	7	6	12	4	1	-	17	12	15	54
Třebonín	11	4	-	2	3	5	1	-	-	1	-	1	12
Tupadly	23	3	3	3	4	8	5	-	-	10	-	7	33
Uhlířské Janovice	75	21	14	14	16	16	13	2	-	41	-	36	116
Úmonín	64	32	9	7	15	16	16	1	-	22	11	22	86
Vidice	28	14	6	1	3	10	8	-	-	12	5	12	40
Vlačice	14	3	2	4	3	4	1	-	-	2	1	1	16
Vlkaneč	24	8	-	4	8	8	3	1	-	6	-	4	30
Vrdy	109	41	20	24	27	24	13	1	-	32	1	26	141
Záboří nad Labem	38	21	8	4	8	9	8	1	-	10	1	9	48
Zbraslavice	146	45	17	17	45	39	27	1	-	37	10	33	183
Zbýšov	24	5	4	1	9	4	6	-	-	6	-	5	30
Zruč nad Sázavou	57	18	14	7	16	17	2	1	-	56	-	34	113
Žáky	14	1	3	1	2	3	5	-	-	3	-	3	17
Žehušice	36	12	5	7	6	11	7	-	-	9	-	8	45
Žleby	30	6	3	4	6	7	10	-	-	4	-	3	34
dojíždí v rámci okresu celkem	3221	1320	474	482	769	875	582	38	1	835	240	743	4056
Hl.m. Praha	89	35	10	11	22	26	14	6	-	29	13	12	118
Kolín	210	83	36	29	39	52	48	6	-	194	9	187	404
Červené Pečky	47	23	8	9	12	14	4	-	-	32	4	32	79
Libenice	16	7	-	4	3	5	3	1	-	9	7	9	25
Starý Kolín	20	4	6	4	3	6	1	-	-	8	3	7	28
Týnec nad Labem	10	5	1	-	3	4	2	-	-	11	1	10	21
Poděbrady	11	2	2	3	4	-	2	-	-	20	-	15	31
Pardubice	13	3	3	5	2	1	2	-	-	-	-	-	13
Přelouč	13	3	2	6	2	3	-	-	-	1	-	1	14
Golčův Jeníkov	23	8	4	3	3	10	3	-	-	21	-	20	44
Opava	15	10	3	2	3	3	4	-	-	5	2	5	20
Ostrava	14	3	2	5	4	2	1	-	-	-	-	-	14
dojíždí z jiných okresů celkem	1005	317	231	162	216	227	152	17	-	882	80	606	1887
dojíždějící do obce úhrnem	4226	1637	705	644	985	1102	734	55	1	1717	320	1349	5943

Tab. č. 716 Obyvatelstvo dojíždějící do zaměstnání a do školy podle pohlaví, věku a podle obce dojížděky a obce vyjížděky

Okres Kutná Hora

Obec dojížděky obec vyjížděky	Zaměstnané osoby dojíždějící do zaměstnání									Žáci, studenti, učni			Dojíždějící úhrnem
	celkem	z toho ženy	v tom ve věku						celkem	z toho ve věku 6 - 14 let	dojíždí denně		
			15 - 24	25 - 29	30 - 39	40 - 49	50 - 59	60 +				nezj.	
2. Adamov													
obec vyjížděky:													
dojíždí v rámci okresu celkem	-	-	-	-	-	-	-	-	-	-	-	-	-
dojíždí z jiných okresů celkem	1	-	-	-	1	-	-	-	-	-	-	-	1
dojíždějící do obce úhrnem	1	-	-	-	1	-	-	-	-	-	-	-	1
3. Bernardov													
obec vyjížděky:													
dojíždí v rámci okresu celkem	6	3	1	-	3	2	-	-	-	-	-	-	6
dojíždí z jiných okresů celkem	5	2	1	1	2	1	-	-	-	-	-	-	5
dojíždějící do obce úhrnem	11	5	2	1	5	3	-	-	-	-	-	-	11
4. Bílé Podolí													
obec vyjížděky:													
Semtěš	23	10	3	-	4	3	8	5	-	11	11	10	34
Vrdy	19	12	-	2	4	9	4	-	-	-	-	-	19
dojíždí v rámci okresu celkem	63	32	5	5	14	16	16	7	-	18	18	17	81
dojíždí z jiných okresů celkem	6	3	-	-	1	4	1	-	-	2	1	2	8
dojíždějící do obce úhrnem	69	35	5	5	15	20	17	7	-	20	19	19	89
5. Bludov													
obec vyjížděky:													
dojíždí v rámci okresu celkem	-	-	-	-	-	-	-	-	-	-	-	-	-
dojíždí z jiných okresů celkem	1	-	-	-	1	-	-	-	-	1	-	1	2
dojíždějící do obce úhrnem	1	-	-	-	1	-	-	-	-	1	-	1	2
6. Bohdaneč													
obec vyjížděky:													
Zbraslavice	28	7	1	2	6	11	8	-	-	-	-	-	28
Zruč nad Sázavou	10	2	4	-	4	2	-	-	-	-	-	-	10
dojíždí v rámci okresu celkem	74	13	17	7	17	18	15	-	-	-	-	-	74
dojíždí z jiných okresů celkem	40	8	6	5	14	11	4	-	-	2	1	1	42
dojíždějící do obce úhrnem	114	21	23	12	31	29	19	-	-	2	1	1	116
7. Brambory													
obec vyjížděky:													
dojíždí v rámci okresu celkem	2	1	-	-	-	1	-	1	-	-	-	-	2
dojíždí z jiných okresů celkem	-	-	-	-	-	-	-	-	-	-	-	-	-
dojíždějící do obce úhrnem	2	1	-	-	-	1	-	1	-	-	-	-	2
8. Bratčice													
obec vyjížděky:													
dojíždí v rámci okresu celkem	5	3	-	2	1	2	-	-	-	1	1	1	6
dojíždí z jiných okresů celkem	2	1	-	-	-	1	1	-	-	-	-	-	2
dojíždějící do obce úhrnem	7	4	-	2	1	3	1	-	-	1	1	1	8
9. Církvice													
obec vyjížděky:													
Kutná Hora	26	8	4	8	6	4	4	-	-	1	1	1	27
Třebešice	10	5	2	1	2	4	1	-	-	-	-	-	10
dojíždí v rámci okresu celkem	70	22	12	17	16	15	10	-	-	1	1	1	71

Tab. č. 716 Obyvatelstvo dojíždějící do zaměstnání a do školy podle pohlaví, věku a podle obce dojížděky a obce vyjížděky

Okres Kutná Hora

Obec dojížděky obec vyjížděky	Zaměstnané osoby dojíždějící do zaměstnání									Žáci, studenti, učni			Dojíždějící úhrnem
	celkem	z toho ženy	v tom ve věku							celkem	z toho ve věku 6 - 14 let	dojíždí denně	
			15 - 24	25 - 29	30 - 39	40 - 49	50 - 59	60 +	nejz.				
dojíždí z jiných okresů celkem	15	4	3	1	4	5	2	-	-	-	-	-	15
dojíždějící do obce úhrnem	85	26	15	18	20	20	12	-	-	1	1	1	86
10. Čáslav													
obec vyjížděky:													
Kutná Hora	249	85	43	34	53	70	46	3	-	239	9	232	488
Adamov	18	6	-	2	4	8	4	-	-	2	-	2	20
Bílé Podolí	29	18	4	3	9	7	6	-	-	21	12	21	50
Bratčice	69	35	6	8	14	28	12	1	-	10	3	10	79
Církvice	46	20	9	6	10	13	7	1	-	30	7	29	76
Drobovice	77	43	11	5	26	16	17	2	-	25	14	25	102
Horka I	33	14	5	4	9	10	5	-	-	8	2	8	41
Horky	57	32	8	5	14	19	7	4	-	15	1	15	72
Hostovlice	28	17	5	4	7	7	5	-	-	4	1	4	32
Hraběšín	12	5	1	2	3	4	2	-	-	10	7	10	22
Chotusice	86	37	22	11	14	26	13	-	-	21	7	20	107
Kluky	57	27	6	8	16	20	7	-	-	56	43	52	113
Krchleby	71	34	12	4	17	18	18	2	-	32	22	32	103
Močovice	57	36	3	4	18	14	16	2	-	56	48	54	113
Okřesaneč	14	5	1	2	2	3	6	-	-	10	2	10	24
Potěhy	70	34	10	6	16	21	15	2	-	15	1	15	85
Rohozec	13	6	1	-	6	3	1	2	-	9	1	9	22
Semtěš	11	4	-	-	5	3	3	-	-	5	-	5	16
Starkoč	11	7	2	2	2	3	2	-	-	1	-	1	12
Šebestěnice	16	9	-	4	9	2	1	-	-	12	7	12	28
Třebonín	11	4	2	2	2	2	3	-	-	7	6	7	18
Tupadly	75	40	10	7	18	21	18	1	-	25	6	25	100
Vinaře	11	5	1	1	2	3	4	-	-	1	-	1	12
Vlačice	34	19	4	3	11	12	4	-	-	14	7	11	48
Vlkaneč	70	41	15	10	13	19	13	-	-	11	-	11	81
Vodranty	14	5	1	1	5	4	3	-	-	13	9	12	27
Vrdy	322	168	45	43	78	100	48	8	-	118	33	115	440
Zbýšov	66	24	9	14	18	18	6	1	-	54	32	53	120
Žáky	71	33	11	13	9	23	14	1	-	52	35	51	123
Žehušice	44	13	7	4	11	10	12	-	-	17	3	17	61
Žleby	131	60	15	16	25	42	31	2	-	33	4	32	164
dojíždí v rámci okresu celkem	2009	932	302	251	473	579	372	32	-	1184	358	1096	3193
Hl.m. Praha	62	8	22	8	4	11	12	5	-	10	1	5	72
Kolín	56	13	12	7	8	13	15	-	1	72	-	68	128
České Budějovice	11	-	-	1	9	1	-	-	-	-	-	-	11
Chrudim	11	1	4	-	5	1	1	-	-	11	-	7	22
Ronov nad Doubravou	53	25	8	5	20	8	12	-	-	32	5	32	85
Třemošnice	50	19	8	7	17	11	5	2	-	59	7	59	109
Pardubice	16	4	8	3	1	2	2	-	-	3	-	1	19
Havlíčkův Brod	16	3	1	3	5	3	3	1	-	8	-	5	24

Tab. č. 716 Obyvatelstvo dojíždějící do zaměstnání a do školy podle pohlaví, věku a podle obce dojíždky a obce vyjíždky

Okres Kutná Hora

Obec dojíždky obec vyjíždky	Zaměstnané osoby dojíždějící do zaměstnání									Žáci, studenti, učni			Dojíždějící úhrnem
	celkem	z toho ženy	v tom ve věku							celkem	z toho ve věku 6 - 14 let	dojíždí denně	
			15 - 24	25 - 29	30 - 39	40 - 49	50 - 59	60 +	nejz.				
Golčův Jeníkov	125	52	21	20	35	28	20	1	-	70	8	69	195
Leština u Světlé	17	5	2	1	2	9	2	1	-	10	-	9	27
Vilémov	13	6	-	4	3	3	3	-	-	11	-	10	24
dojíždí z jiných okresů celkem	1019	202	418	150	186	142	109	12	2	707	39	477	1726
dojíždějící do obce úhrnem	3028	1134	720	401	659	721	481	44	2	1891	397	1573	4919
11. Čejkovice													
obec vyjíždky:													
dojíždí v rámci okresu celkem	1	1	-	-	-	1	-	-	-	1	1	1	2
dojíždí z jiných okresů celkem	1	-	-	1	-	-	-	-	-	-	-	-	1
dojíždějící do obce úhrnem	2	1	-	1	-	1	-	-	-	1	1	1	3
12. Černíny													
obec vyjíždky:													
dojíždí v rámci okresu celkem	16	5	2	1	6	5	2	-	-	-	-	-	16
dojíždí z jiných okresů celkem	-	-	-	-	-	-	-	-	-	1	1	1	1
dojíždějící do obce úhrnem	16	5	2	1	6	5	2	-	-	1	1	1	17
13. Červené Janovice													
obec vyjíždky:													
Opatovice I	11	6	1	1	4	1	4	-	-	7	7	7	18
Petrovice I	11	6	1	-	-	4	6	-	-	32	31	32	43
dojíždí v rámci okresu celkem	77	36	4	9	17	22	25	-	-	100	97	100	177
dojíždí z jiných okresů celkem	1	1	-	-	-	1	-	-	-	1	1	1	2
dojíždějící do obce úhrnem	78	37	4	9	17	23	25	-	-	101	98	101	179
14. Čestín													
obec vyjíždky:													
dojíždí v rámci okresu celkem	10	3	-	-	4	5	-	1	-	-	-	-	10
dojíždí z jiných okresů celkem	3	1	1	-	-	2	-	-	-	-	-	-	3
dojíždějící do obce úhrnem	13	4	1	-	4	7	-	1	-	-	-	-	13
15. Dobrovítov													
obec vyjíždky:													
dojíždí v rámci okresu celkem	1	1	-	-	1	-	-	-	-	1	1	1	2
dojíždí z jiných okresů celkem	1	-	-	-	1	-	-	-	-	-	-	-	1
dojíždějící do obce úhrnem	2	1	-	-	2	-	-	-	-	1	1	1	3
16. Dolní Pohled													
obec vyjíždky:													
dojíždí v rámci okresu celkem	4	-	-	1	1	2	-	-	-	-	-	-	4
dojíždí z jiných okresů celkem	3	-	-	2	1	-	-	-	-	-	-	-	3
dojíždějící do obce úhrnem	7	-	-	3	2	2	-	-	-	-	-	-	7
17. Drobovice													
obec vyjíždky:													
dojíždí v rámci okresu celkem	14	8	1	3	-	2	8	-	-	-	-	-	14
dojíždí z jiných okresů celkem	3	-	1	-	1	1	-	-	-	-	-	-	3
dojíždějící do obce úhrnem	17	8	2	3	1	3	8	-	-	-	-	-	17

Tab. č. 716 Obyvatelstvo dojíždějící do zaměstnání a do školy podle pohlaví, věku a podle obce dojížděky a obce vyjížděky

Okres Kutná Hora

Obec dojížděky obec vyjížděky	Zaměstnané osoby dojíždějící do zaměstnání									Žáci, studenti, učni			Dojíždějící úhrnem
	celkem	z toho ženy	v tom ve věku							celkem	z toho ve věku 6 - 14 let	dojíždí denně	
			15 - 24	25 - 29	30 - 39	40 - 49	50 - 59	60 +	nezj.				
18. Hlízov													
obec vyjížděky:													
dojíždí v rámci okresu celkem	15	4	4	2	1	4	2	2	-	-	-	-	15
dojíždí z jiných okresů celkem	13	1	4	3	2	4	-	-	-	-	-	-	13
dojíždějící do obce úhrnem	28	5	8	5	3	8	2	2	-	-	-	-	28
19. Horka I													
obec vyjížděky:													
Bílé Podolí	16	9	1	1	4	6	4	-	-	-	-	-	16
Vrdy	10	4	4	2	-	1	3	-	-	-	-	-	10
Žehušice	11	8	-	3	1	4	3	-	-	-	-	-	11
dojíždí v rámci okresu celkem	74	37	10	13	14	22	15	-	-	-	-	-	74
dojíždí z jiných okresů celkem	12	4	1	3	5	3	-	-	-	1	1	1	13
dojíždějící do obce úhrnem	86	41	11	16	19	25	15	-	-	1	1	1	87
20. Horka II													
obec vyjížděky:													
dojíždí v rámci okresu celkem	11	4	1	3	2	5	-	-	-	1	1	1	12
dojíždí z jiných okresů celkem	1	-	-	-	-	1	-	-	-	-	-	-	1
dojíždějící do obce úhrnem	12	4	1	3	2	6	-	-	-	1	1	1	13
21. Horky													
obec vyjížděky:													
dojíždí v rámci okresu celkem	15	9	3	-	6	4	-	2	-	-	-	-	15
dojíždí z jiných okresů celkem	3	1	-	1	1	-	1	-	-	-	-	-	3
dojíždějící do obce úhrnem	18	10	3	1	7	4	1	2	-	-	-	-	18
22. Horušice													
obec vyjížděky:													
Horka I	11	3	2	1	1	4	3	-	-	-	-	-	11
dojíždí v rámci okresu celkem	34	7	5	3	12	10	4	-	-	-	-	-	34
dojíždí z jiných okresů celkem	6	1	1	-	2	1	2	-	-	-	-	-	6
dojíždějící do obce úhrnem	40	8	6	3	14	11	6	-	-	-	-	-	40
23. Hostovlice													
obec vyjížděky:													
dojíždí v rámci okresu celkem	4	2	1	-	1	-	2	-	-	1	1	1	5
dojíždí z jiných okresů celkem	6	1	-	1	-	3	2	-	-	1	1	1	7
dojíždějící do obce úhrnem	10	3	1	1	1	3	4	-	-	2	2	2	12
24. Hraběšín													
obec vyjížděky:													
dojíždí v rámci okresu celkem	8	2	-	-	2	3	3	-	-	-	-	-	8
dojíždí z jiných okresů celkem	-	-	-	-	-	-	-	-	-	-	-	-	-
dojíždějící do obce úhrnem	8	2	-	-	2	3	3	-	-	-	-	-	8
25. Chabeřice													
obec vyjížděky:													
Zruč nad Sázavou	10	2	3	2	2	1	2	-	-	1	1	1	11
dojíždí v rámci okresu celkem	10	2	3	2	2	1	2	-	-	1	1	1	11
dojíždí z jiných okresů celkem	-	-	-	-	-	-	-	-	-	-	-	-	-

Tab. č. 716 Obyvatelstvo dojíždějící do zaměstnání a do školy podle pohlaví, věku a podle obce dojížděky a obce vyjížděky

Okres Kutná Hora

Obec dojížděky obec vyjížděky	Zaměstnané osoby dojíždějící do zaměstnání									Žáci, studenti, učni			Dojíždějící úhrnem
	celkem	z toho ženy	v tom ve věku						celkem	z toho ve věku 6 - 14 let	dojíždí denně		
			15 - 24	25 - 29	30 - 39	40 - 49	50 - 59	60 +				nejz.	
dojíždějící do obce úhrnem	10	2	3	2	2	1	2	-	-	1	1	1	11
26. Chlístovice													
obec vyjížděky:													
Kutná Hora	11	4	2	3	2	2	2	-	-	-	-	-	11
dojíždí v rámci okresu celkem	63	16	11	12	18	13	8	1	-	-	-	-	63
dojíždí z jiných okresů celkem	5	4	1	1	1	2	-	-	-	-	-	-	5
dojíždějící do obce úhrnem	68	20	12	13	19	15	8	1	-	-	-	-	68
27. Chotusice													
obec vyjížděky:													
Kutná Hora	46	7	4	5	21	12	4	-	-	-	-	-	46
Čáslav	274	76	13	40	123	65	27	6	-	-	-	-	274
Vrdu	41	18	7	6	15	10	3	-	-	2	2	2	43
Žehušice	16	6	3	1	1	6	5	-	-	-	-	-	16
dojíždí v rámci okresu celkem	465	132	35	67	181	114	57	11	-	5	5	5	470
Bechyně	14	1	-	-	8	5	1	-	-	-	-	-	14
dojíždí z jiných okresů celkem	119	7	38	28	29	16	8	-	-	-	-	-	119
dojíždějící do obce úhrnem	584	139	73	95	210	130	65	11	-	5	5	5	589
28. Kácov													
obec vyjížděky:													
Čestín	10	5	2	1	3	4	-	-	-	23	19	23	33
Chabeřice	11	4	2	-	3	5	1	-	-	7	6	6	18
Uhlířské Janovice	14	7	-	2	2	6	4	-	-	1	1	1	15
Zruč nad Sázavou	26	11	1	1	5	12	6	1	-	1	1	1	27
dojíždí v rámci okresu celkem	87	35	8	6	21	36	14	2	-	44	39	43	131
Tichonice	16	10	3	2	4	7	-	-	-	16	15	16	32
dojíždí z jiných okresů celkem	48	19	8	9	10	14	6	1	-	24	23	21	72
dojíždějící do obce úhrnem	135	54	16	15	31	50	20	3	-	68	62	64	203
29. Kluky													
obec vyjížděky:													
dojíždí v rámci okresu celkem	26	8	-	4	8	7	7	-	-	-	-	-	26
dojíždí z jiných okresů celkem	1	-	-	-	-	-	-	1	-	-	-	-	1
dojíždějící do obce úhrnem	27	8	-	4	8	7	7	1	-	-	-	-	27
30. Kobylnice													
obec vyjížděky:													
dojíždí v rámci okresu celkem	2	1	-	-	-	2	-	-	-	-	-	-	2
dojíždí z jiných okresů celkem	5	2	-	1	1	2	-	1	-	2	2	2	7
dojíždějící do obce úhrnem	7	3	-	1	1	4	-	1	-	2	2	2	9
31. Košice													
obec vyjížděky:													
dojíždí v rámci okresu celkem	4	2	-	1	1	2	-	-	-	1	1	1	5
dojíždí z jiných okresů celkem	2	1	1	-	-	1	-	-	-	-	-	-	2
dojíždějící do obce úhrnem	6	3	1	1	1	3	-	-	-	1	1	1	7

Tab. č. 716 Obyvatelstvo dojíždějící do zaměstnání a do školy podle pohlaví, věku a podle obce dojížděky a obce vyjížděky

Okres Kutná Hora

Obec dojížděky obec vyjížděky	Zaměstnané osoby dojíždějící do zaměstnání									Žáci, studenti, učni			Dojíždějící úhrnem
	celkem	z toho ženy	v tom ve věku							celkem	z toho ve věku 6 - 14 let	dojíždí denně	
			15 - 24	25 - 29	30 - 39	40 - 49	50 - 59	60 +	nejz.				
32. Krchleby													
obec vyjížděky:													
Močovice	14	2	-	3	2	5	4	-	-	-	-	-	14
Souňov	11	2	-	2	3	4	2	-	-	5	5	5	16
dojíždí v rámci okresu celkem	54	15	4	7	14	18	11	-	-	19	19	19	73
dojíždí z jiných okresů celkem	1	1	1	-	-	-	-	-	-	-	-	-	1
dojíždějící do obce úhrnem	55	16	5	7	14	18	11	-	-	19	19	19	74
33. Křesetice													
obec vyjížděky:													
dojíždí v rámci okresu celkem	19	9	1	2	6	8	1	1	-	8	8	8	27
dojíždí z jiných okresů celkem	2	1	-	-	1	-	1	-	-	-	-	-	2
dojíždějící do obce úhrnem	21	10	1	2	7	8	2	1	-	8	8	8	29
34. Ledečko													
obec vyjížděky:													
dojíždí v rámci okresu celkem	10	1	-	2	4	2	2	-	-	-	-	-	10
dojíždí z jiných okresů celkem	11	4	2	1	-	5	2	1	-	-	-	-	11
dojíždějící do obce úhrnem	21	5	2	3	4	7	4	1	-	-	-	-	21
35. Malešov													
obec vyjížděky:													
Kutná Hora	19	10	2	2	5	7	2	1	-	3	3	3	22
dojíždí v rámci okresu celkem	37	19	4	7	9	12	4	1	-	77	72	73	114
dojíždí z jiných okresů celkem	5	2	-	1	3	-	1	-	-	-	-	-	5
dojíždějící do obce úhrnem	42	21	4	8	12	12	5	1	-	77	72	73	119
36. Miskovice													
obec vyjížděky:													
Kutná Hora	10	1	2	-	4	2	2	-	-	-	-	-	10
Suchdol	11	9	-	-	2	6	3	-	-	-	-	-	11
dojíždí v rámci okresu celkem	28	13	4	-	6	10	8	-	-	-	-	-	28
dojíždí z jiných okresů celkem	2	-	-	1	-	-	-	1	-	-	-	-	2
dojíždějící do obce úhrnem	30	13	4	1	6	10	8	1	-	-	-	-	30
37. Močovice													
obec vyjížděky:													
dojíždí v rámci okresu celkem	18	2	6	3	2	6	1	-	-	-	-	-	18
dojíždí z jiných okresů celkem	2	1	-	-	-	2	-	-	-	-	-	-	2
dojíždějící do obce úhrnem	20	3	6	3	2	8	1	-	-	-	-	-	20
38. Nepoměřice													
obec vyjížděky:													
Onomyšl	20	5	-	5	4	3	8	-	-	-	-	-	20
dojíždí v rámci okresu celkem	34	9	4	7	7	6	10	-	-	-	-	-	34
dojíždí z jiných okresů celkem	2	1	1	-	-	1	-	-	-	1	1	1	3
dojíždějící do obce úhrnem	36	10	5	7	7	7	10	-	-	1	1	1	37

Tab. č. 716 Obyvatelstvo dojíždějící do zaměstnání a do školy podle pohlaví, věku a podle obce dojíždky a obce vyjíždky

Okres Kutná Hora

Obec dojíždky obec vyjíždky	Zaměstnané osoby dojíždějící do zaměstnání									Žáci, studenti, učni			Dojíždějící úhrnem
	celkem	z toho ženy	v tom ve věku						celkem	z toho ve věku 6 - 14 let	dojíždí denně		
			15 - 24	25 - 29	30 - 39	40 - 49	50 - 59	60 +				nejz.	
39. Nové Dvory													
obec vyjíždky:													
Kutná Hora	41	18	6	3	15	15	1	1	-	11	10	10	52
dojíždí v rámci okresu celkem	67	25	9	10	24	19	4	1	-	118	107	115	185
dojíždí z jiných okresů celkem	10	2	3	1	1	4	1	-	-	1	1	1	11
dojíždějící do obce úhrnem	77	27	12	11	25	23	5	1	-	119	108	116	196
40. Okřesaneč													
obec vyjíždky:													
dojíždí v rámci okresu celkem	1	-	-	1	-	-	-	-	-	-	-	-	1
dojíždí z jiných okresů celkem	5	-	1	-	2	2	-	-	-	-	-	-	5
dojíždějící do obce úhrnem	6	-	1	1	2	2	-	-	-	-	-	-	6
41. Onomyšl													
obec vyjíždky:													
dojíždí v rámci okresu celkem	17	2	1	5	4	4	3	-	-	-	-	-	17
dojíždí z jiných okresů celkem	2	1	-	-	-	-	2	-	-	-	-	-	2
dojíždějící do obce úhrnem	19	3	1	5	4	4	5	-	-	-	-	-	19
42. Opatovice I													
obec vyjíždky:													
Červené Janovice	20	8	2	6	5	6	1	-	-	-	-	-	20
dojíždí v rámci okresu celkem	46	16	5	11	11	14	5	-	-	2	2	2	48
dojíždí z jiných okresů celkem	6	3	1	2	-	2	1	-	-	-	-	-	6
dojíždějící do obce úhrnem	52	19	6	13	11	16	6	-	-	2	2	2	54
43. Paběnice													
obec vyjíždky:													
dojíždí v rámci okresu celkem	5	2	-	-	4	1	-	-	-	-	-	-	5
dojíždí z jiných okresů celkem	3	2	-	1	1	1	-	-	-	-	-	-	3
dojíždějící do obce úhrnem	8	4	-	1	5	2	-	-	-	-	-	-	8
44. Pertoltice													
obec vyjíždky:													
dojíždí v rámci okresu celkem	23	3	2	5	5	6	5	-	-	-	-	-	23
dojíždí z jiných okresů celkem	1	-	-	-	-	1	-	-	-	-	-	-	1
dojíždějící do obce úhrnem	24	3	2	5	5	7	5	-	-	-	-	-	24
45. Petrovice I													
obec vyjíždky:													
dojíždí v rámci okresu celkem	19	4	2	1	7	7	2	-	-	-	-	-	19
dojíždí z jiných okresů celkem	4	1	-	1	1	1	1	-	-	-	-	-	4
dojíždějící do obce úhrnem	23	5	2	2	8	8	3	-	-	-	-	-	23
46. Petrovice II													
obec vyjíždky:													
dojíždí v rámci okresu celkem	10	5	1	3	2	3	1	-	-	-	-	-	10
dojíždí z jiných okresů celkem	-	-	-	-	-	-	-	-	-	-	-	-	-
dojíždějící do obce úhrnem	10	5	1	3	2	3	1	-	-	-	-	-	10

Tab. č. 716 Obyvatelstvo dojíždějící do zaměstnání a do školy podle pohlaví, věku a podle obce dojíždky a obce vyjíždky

Okres Kutná Hora

Obec dojíždky obec vyjíždky	Zaměstnané osoby dojíždějící do zaměstnání									Žáci, studenti, učni			Dojíždějící úhrnem
	celkem	z toho ženy	v tom ve věku						celkem	z toho ve věku 6 - 14 let	dojíždí denně		
			15 - 24	25 - 29	30 - 39	40 - 49	50 - 59	60 +				nejz.	
47. Podveky													
obec vyjíždky:													
dojíždí v rámci okresu celkem	8	6	-	3	3	1	1	-	-	-	-	-	8
dojíždí z jiných okresů celkem	-	-	-	-	-	-	-	-	-	-	-	-	-
dojíždějící do obce úhrnem	8	6	-	3	3	1	1	-	-	-	-	-	8
48. Potěhy													
obec vyjíždky:													
Bratčice	17	5	2	1	4	3	7	-	-	30	30	30	47
Čáslav	31	8	4	2	8	5	10	2	-	1	1	1	32
Drobovice	13	3	3	-	2	7	1	-	-	17	14	17	30
Horky	19	12	-	-	2	14	3	-	-	41	38	41	60
Hostovlice	10	5	-	1	5	4	-	-	-	27	25	22	37
Tupadly	40	14	3	1	9	17	9	1	-	53	48	52	93
Žleby	22	3	2	3	1	10	6	-	-	2	1	2	24
dojíždí v rámci okresu celkem	186	58	16	13	42	68	43	4	-	182	166	176	368
Golčův Jeníkov	19	4	1	3	5	4	6	-	-	-	-	-	19
dojíždí z jiných okresů celkem	30	5	3	3	7	7	9	1	-	4	3	3	34
dojíždějící do obce úhrnem	216	63	19	16	49	75	52	5	-	186	169	179	402
49. Rašovice													
obec vyjíždky:													
dojíždí v rámci okresu celkem	11	4	1	1	5	2	2	-	-	-	-	-	11
dojíždí z jiných okresů celkem	3	2	-	1	-	-	2	-	-	-	-	-	3
dojíždějící do obce úhrnem	14	6	1	2	5	2	4	-	-	-	-	-	14
50. Rataje nad Sázavou													
obec vyjíždky:													
Uhlířské Janovice	19	13	1	2	6	7	3	-	-	2	1	2	21
dojíždí v rámci okresu celkem	58	43	4	3	23	16	12	-	-	57	55	55	115
dojíždí z jiných okresů celkem	13	5	2	-	3	6	2	-	-	3	3	3	16
dojíždějící do obce úhrnem	71	48	6	3	26	22	14	-	-	60	58	58	131
51. Rohozec													
obec vyjíždky:													
Kutná Hora	12	1	3	2	2	5	-	-	-	-	-	-	12
dojíždí v rámci okresu celkem	32	3	5	7	9	6	5	-	-	-	-	-	32
dojíždí z jiných okresů celkem	6	-	1	-	3	1	1	-	-	-	-	-	6
dojíždějící do obce úhrnem	38	3	6	7	12	7	6	-	-	-	-	-	38
52. Řendějov													
obec vyjíždky:													
dojíždí v rámci okresu celkem	7	1	-	1	2	2	2	-	-	-	-	-	7
dojíždí z jiných okresů celkem	1	-	-	-	-	-	1	-	-	-	-	-	1
dojíždějící do obce úhrnem	8	1	-	1	2	2	3	-	-	-	-	-	8
53. Samopše													
obec vyjíždky:													
dojíždí v rámci okresu celkem	17	14	1	-	6	5	4	1	-	-	-	-	17
dojíždí z jiných okresů celkem	13	9	2	3	2	2	3	1	-	-	-	-	13

Tab. č. 716 Obyvatelstvo dojíždějící do zaměstnání a do školy podle pohlaví, věku a podle obce dojíždky a obce vyjíždky

Okres Kutná Hora

Obec dojíždky obec vyjíždky	Zaměstnané osoby dojíždějící do zaměstnání									Žáci, studenti, učni			Dojíždějící úhrnem
	celkem	z toho ženy	v tom ve věku							celkem	z toho ve věku 6 - 14 let	dojíždí denně	
			15 - 24	25 - 29	30 - 39	40 - 49	50 - 59	60 +	nejz.				
dojíždějící do obce úhrnem	30	23	3	3	8	7	7	2	-	-	-	-	30
54. Semtěš													
obec vyjíždky:													
dojíždí v rámci okresu celkem	1	-	-	-	-	-	1	-	-	-	-	-	1
dojíždí z jiných okresů celkem	9	2	3	2	-	3	1	-	-	2	1	2	11
dojíždějící do obce úhrnem	10	2	3	2	-	3	2	-	-	2	1	2	12
55. Schořov													
obec vyjíždky:													
dojíždí v rámci okresu celkem	3	1	1	-	-	1	1	-	-	3	2	3	6
dojíždí z jiných okresů celkem	-	-	-	-	-	-	-	-	-	-	-	-	-
dojíždějící do obce úhrnem	3	1	1	-	-	1	1	-	-	3	2	3	6
56. Slavošov													
obec vyjíždky:													
dojíždí v rámci okresu celkem	19	7	4	1	6	5	3	-	-	-	-	-	19
dojíždí z jiných okresů celkem	2	1	-	-	-	1	1	-	-	-	-	-	2
dojíždějící do obce úhrnem	21	8	4	1	6	6	4	-	-	-	-	-	21
57. Soběšín													
obec vyjíždky:													
dojíždí v rámci okresu celkem	2	-	-	1	-	-	1	-	-	-	-	-	2
dojíždí z jiných okresů celkem	4	2	-	-	-	1	3	-	-	-	-	-	4
dojíždějící do obce úhrnem	6	2	-	1	-	1	4	-	-	-	-	-	6
58. Souňov													
obec vyjíždky:													
dojíždí v rámci okresu celkem	-	-	-	-	-	-	-	-	-	-	-	-	-
dojíždí z jiných okresů celkem	1	-	-	1	-	-	-	-	-	-	-	-	1
dojíždějící do obce úhrnem	1	-	-	1	-	-	-	-	-	-	-	-	1
59. Staňkovice													
obec vyjíždky:													
dojíždí v rámci okresu celkem	12	7	-	4	2	4	2	-	-	-	-	-	12
dojíždí z jiných okresů celkem	-	-	-	-	-	-	-	-	-	-	-	-	-
dojíždějící do obce úhrnem	12	7	-	4	2	4	2	-	-	-	-	-	12
60. Starkoč													
obec vyjíždky:													
dojíždí v rámci okresu celkem	1	1	-	-	-	-	1	-	-	-	-	-	1
dojíždí z jiných okresů celkem	1	1	-	-	1	-	-	-	-	-	-	-	1
dojíždějící do obce úhrnem	2	2	-	-	1	-	1	-	-	-	-	-	2
61. Sudějov													
obec vyjíždky:													
dojíždí v rámci okresu celkem	1	-	-	-	-	1	-	-	-	-	-	-	1
dojíždí z jiných okresů celkem	-	-	-	-	-	-	-	-	-	-	-	-	-
dojíždějící do obce úhrnem	1	-	-	-	-	1	-	-	-	-	-	-	1

Tab. č. 716 Obyvatelstvo dojíždějící do zaměstnání a do školy podle pohlaví, věku a podle obce dojížděky a obce vyjížděky

Okres Kutná Hora

Obec dojížděky obec vyjížděky	Zaměstnané osoby dojíždějící do zaměstnání									Žáci, studenti, učni			Dojíždějící úhrnem
	celkem	z toho ženy	v tom ve věku							celkem	z toho ve věku 6 - 14 let	dojíždí denně	
			15 - 24	25 - 29	30 - 39	40 - 49	50 - 59	60 +	nejz.				
62. Suchdol													
obec vyjížděky:													
Kutná Hora	25	9	3	2	4	9	7	-	-	3	2	3	28
Miskovice	25	11	2	4	6	9	4	-	-	21	20	21	46
dojíždí v rámci okresu celkem	66	26	8	6	12	26	14	-	-	30	28	30	96
dojíždí z jiných okresů celkem	19	6	1	6	8	2	2	-	-	7	5	6	26
dojíždějící do obce úhrnem	85	32	9	12	20	28	16	-	-	37	33	36	122
63. Svatý Mikuláš													
obec vyjížděky:													
Kutná Hora	37	10	9	2	11	10	4	1	-	-	-	-	37
Bernardov	12	6	-	-	2	6	3	1	-	-	-	-	12
Církvice	14	4	1	1	4	4	4	-	-	-	-	-	14
Kobylnice	14	5	1	-	3	4	3	3	-	-	-	-	14
Nové Dvory	18	3	1	2	1	5	9	-	-	-	-	-	18
Rohozec	19	8	1	1	4	4	8	1	-	-	-	-	19
Záboří nad Labem	19	4	-	1	3	8	5	2	-	-	-	-	19
dojíždí v rámci okresu celkem	151	46	16	10	31	46	40	8	-	-	-	-	151
dojíždí z jiných okresů celkem	16	5	4	2	4	1	4	1	-	-	-	-	16
dojíždějící do obce úhrnem	167	51	20	12	35	47	44	9	-	-	-	-	167
64. Šebestěnice													
obec vyjížděky:													
dojíždí v rámci okresu celkem	5	-	-	2	2	1	-	-	-	-	-	-	5
dojíždí z jiných okresů celkem	6	1	1	-	2	2	1	-	-	-	-	-	6
dojíždějící do obce úhrnem	11	1	1	2	4	3	1	-	-	-	-	-	11
65. Štipoklasy													
obec vyjížděky:													
dojíždí v rámci okresu celkem	-	-	-	-	-	-	-	-	-	-	-	-	-
dojíždí z jiných okresů celkem	1	-	-	-	1	-	-	-	-	-	-	-	1
dojíždějící do obce úhrnem	1	-	-	-	1	-	-	-	-	-	-	-	1
66. Třebešice													
obec vyjížděky:													
dojíždí v rámci okresu celkem	-	-	-	-	-	-	-	-	-	-	-	-	-
dojíždí z jiných okresů celkem	1	1	1	-	-	-	-	-	-	-	-	-	1
dojíždějící do obce úhrnem	1	1	1	-	-	-	-	-	-	-	-	-	1
67. Třebětín													
obec vyjížděky:													
dojíždí v rámci okresu celkem	1	-	-	-	1	-	-	-	-	1	1	1	2
dojíždí z jiných okresů celkem	2	-	-	-	1	1	-	-	-	-	-	-	2
dojíždějící do obce úhrnem	3	-	-	-	2	1	-	-	-	1	1	1	4
68. Třebonín													
obec vyjížděky:													
dojíždí v rámci okresu celkem	13	4	1	2	2	6	2	-	-	-	-	-	13
dojíždí z jiných okresů celkem	-	-	-	-	-	-	-	-	-	-	-	-	-
dojíždějící do obce úhrnem	13	4	1	2	2	6	2	-	-	-	-	-	13

Tab. č. 716 Obyvatelstvo dojíždějící do zaměstnání a do školy podle pohlaví, věku a podle obce dojížděky a obce vyjížděky

Okres Kutná Hora

Obec dojížděky obec vyjížděky	Zaměstnané osoby dojíždějící do zaměstnání									Žáci, studenti, učni			Dojíždějící úhrnem
	celkem	z toho ženy	v tom ve věku						celkem	z toho ve věku 6 - 14 let	dojíždí denně		
			15 - 24	25 - 29	30 - 39	40 - 49	50 - 59	60 +				nejz.	
69. Tupadly													
obec vyjížděky:													
Čáslav	10	2	1	-	4	5	-	-	-	-	-	-	10
Potěhy	13	2	3	1	2	3	4	-	-	-	-	-	13
dojíždí v rámci okresu celkem	60	10	11	4	16	18	11	-	-	1	-	1	61
dojíždí z jiných okresů celkem	4	2	-	-	1	2	1	-	-	-	-	-	4
dojíždějící do obce úhrnem	64	12	11	4	17	20	12	-	-	1	-	1	65
70. Uhlířské Janovice													
obec vyjížděky:													
Kutná Hora	19	3	2	5	4	4	4	-	-	1	1	-	20
Čestín	21	11	4	1	5	6	5	-	-	23	22	22	44
Chlístovice	24	9	5	5	4	7	3	-	-	32	30	31	56
Kácov	10	5	1	2	2	3	2	-	-	2	2	2	12
Onomyšl	17	11	1	7	2	4	2	1	-	12	10	12	29
Podveky	10	6	3	1	2	4	-	-	-	1	1	1	11
Rašovice	33	17	6	8	6	5	8	-	-	32	30	32	65
Rataje nad Sázavou	32	16	4	4	9	9	6	-	-	3	3	3	35
Staňkovice	25	13	5	1	6	9	3	1	-	19	19	18	44
Úžice	15	4	3	3	-	7	-	2	-	5	5	4	20
Vavřinec	56	32	7	3	22	13	11	-	-	57	53	55	113
Zbizuby	26	8	5	5	8	6	1	1	-	44	41	43	70
Zruč nad Sázavou	24	16	2	1	3	10	8	-	-	-	-	-	24
dojíždí v rámci okresu celkem	369	175	57	50	87	98	68	9	-	270	255	259	639
Hl.m. Praha	15	5	-	2	6	4	2	1	-	6	6	3	21
Sázava	15	10	1	1	2	7	4	-	-	21	13	20	36
Kolín	11	3	1	4	3	-	2	1	-	-	-	-	11
dojíždí z jiných okresů celkem	112	46	13	16	27	25	27	4	-	28	20	24	140
dojíždějící do obce úhrnem	481	221	70	66	114	123	95	13	-	298	275	283	779
71. Úmonín													
obec vyjížděky:													
Křesetice	33	10	2	3	7	8	13	-	-	-	-	-	33
dojíždí v rámci okresu celkem	53	11	6	5	13	13	16	-	-	2	2	2	55
Bečváry	10	3	2	-	3	2	3	-	-	-	-	-	10
dojíždí z jiných okresů celkem	16	3	2	1	5	3	4	1	-	4	3	4	20
dojíždějící do obce úhrnem	69	14	8	6	18	16	20	1	-	6	5	6	75
72. Úžice													
obec vyjížděky:													
Staňkovice	22	6	-	1	3	7	10	1	-	-	-	-	22
dojíždí v rámci okresu celkem	29	7	1	1	6	10	10	1	-	-	-	-	29
dojíždí z jiných okresů celkem	16	7	1	2	1	5	7	-	-	6	-	-	22
dojíždějící do obce úhrnem	45	14	2	3	7	15	17	1	-	6	-	-	51
73. Vavřinec													
obec vyjížděky:													
Uhlířské Janovice	30	9	4	5	6	10	5	-	-	-	-	-	30

Tab. č. 716 Obyvatelstvo dojíždějící do zaměstnání a do školy podle pohlaví, věku a podle obce dojíždějí a obce vyjíždějí

Okres Kutná Hora

Obec dojíždějí obce vyjíždějí	Zaměstnané osoby dojíždějící do zaměstnání									Žáci, studenti, učni			Dojíždějící úhrnem
	celkem	z toho ženy	v tom ve věku							celkem	z toho ve věku 6 - 14 let	dojíždí denně	
			15 - 24	25 - 29	30 - 39	40 - 49	50 - 59	60 +	nezj.				
dojíždí v rámci okresu celkem	46	11	7	6	12	13	8	-	-	-	-	-	46
dojíždí z jiných okresů celkem	5	2	1	-	1	1	2	-	-	-	-	-	5
dojíždějící do obce úhrnem	51	13	8	6	13	14	10	-	-	-	-	-	51
74. Vidice													
obec vyjíždějí:													
dojíždí v rámci okresu celkem	14	1	3	3	2	4	2	-	-	-	-	-	14
dojíždí z jiných okresů celkem	11	2	3	1	3	2	1	1	-	-	-	-	11
dojíždějící do obce úhrnem	25	3	6	4	5	6	3	1	-	-	-	-	25
75. Vinaře													
obec vyjíždějí:													
dojíždí v rámci okresu celkem	2	-	2	-	-	-	-	-	-	-	-	-	2
dojíždí z jiných okresů celkem	5	1	-	1	3	-	1	-	-	-	-	-	5
dojíždějící do obce úhrnem	7	1	2	1	3	-	1	-	-	-	-	-	7
76. Vlačice													
obec vyjíždějí:													
dojíždí v rámci okresu celkem	3	1	-	-	-	2	-	1	-	-	-	-	3
dojíždí z jiných okresů celkem	1	1	-	-	-	1	-	-	-	-	-	-	1
dojíždějící do obce úhrnem	4	2	-	-	-	3	-	1	-	-	-	-	4
77. Vlastějovice													
obec vyjíždějí:													
dojíždí v rámci okresu celkem	13	4	-	2	4	1	5	1	-	1	-	-	14
dojíždí z jiných okresů celkem	15	4	3	4	2	4	2	-	-	2	-	1	17
dojíždějící do obce úhrnem	28	8	3	6	6	5	7	1	-	3	-	1	31
78. Vlkaneč													
obec vyjíždějí:													
dojíždí v rámci okresu celkem	5	1	1	-	2	1	1	-	-	-	-	-	5
dojíždí z jiných okresů celkem	14	1	3	2	3	4	2	-	-	-	-	-	14
dojíždějící do obce úhrnem	19	2	4	2	5	5	3	-	-	-	-	-	19
79. Vodranty													
obec vyjíždějí:													
dojíždí v rámci okresu celkem	5	1	2	1	1	1	-	-	-	-	-	-	5
dojíždí z jiných okresů celkem	1	-	-	-	-	1	-	-	-	-	-	-	1
dojíždějící do obce úhrnem	6	1	2	1	1	2	-	-	-	-	-	-	6
80. Vrdy													
obec vyjíždějí:													
Bílé Podolí	33	15	3	4	10	8	7	1	-	37	34	35	70
Čáslav	44	10	3	6	12	13	7	3	-	2	1	1	46
Vinaře	20	9	-	3	4	5	8	-	-	7	7	6	27
Vlačice	13	3	6	2	3	2	-	-	-	25	23	24	38
Žleby	21	5	1	5	6	6	3	-	-	-	-	-	21
dojíždí v rámci okresu celkem	198	54	23	30	54	44	41	6	-	100	91	94	298
Podhořany u Ronova	12	5	2	1	3	3	3	-	-	5	5	5	17
dojíždí z jiných okresů celkem	57	11	8	8	17	17	7	-	-	8	8	7	65
dojíždějící do obce úhrnem	255	65	31	38	71	61	48	6	-	108	99	101	363

Tab. č. 716 Obyvatelstvo dojíždějící do zaměstnání a do školy podle pohlaví, věku a podle obce dojíždky a obce vyjíždky

Okres Kutná Hora

Obec dojíždky obec vyjíždky	Zaměstnané osoby dojíždějící do zaměstnání									Žáci, studenti, učni			Dojíždějící úhrnem
	celkem	z toho ženy	v tom ve věku							celkem	z toho ve věku 6 - 14 let	dojíždí denně	
			15 - 24	25 - 29	30 - 39	40 - 49	50 - 59	60 +	nezj.				
81. Záboří nad Labem													
obec vyjíždky:													
dojíždí v rámci okresu celkem	25	10	3	4	4	10	4	-	-	2	1	2	27
Kolín	10	4	1	2	2	4	1	-	-	-	-	-	10
dojíždí z jiných okresů celkem	43	12	7	6	6	15	8	1	-	-	-	-	43
dojíždějící do obce úhrnem	68	22	10	10	10	25	12	1	-	2	1	2	70
82. Zbizuby													
obec vyjíždky:													
Kácov	10	2	1	1	3	3	2	-	-	-	-	-	10
Podveky	19	5	2	-	1	9	7	-	-	-	-	-	19
Uhlířské Janovice	10	3	1	2	2	3	2	-	-	-	-	-	10
dojíždí v rámci okresu celkem	51	14	5	3	11	18	12	2	-	-	-	-	51
dojíždí z jiných okresů celkem	3	1	1	1	-	1	-	-	-	-	-	-	3
dojíždějící do obce úhrnem	54	15	6	4	11	19	12	2	-	-	-	-	54
83. Zbraslavice													
obec vyjíždky:													
Kutná Hora	35	16	11	10	7	2	4	1	-	1	1	1	36
Bohdaneč	12	10	2	-	6	3	1	-	-	31	30	31	43
Černíny	18	13	2	3	7	2	4	-	-	21	18	21	39
Červené Janovice	16	6	5	5	1	4	1	-	-	-	-	-	16
Štipoklasy	14	11	2	4	1	5	2	-	-	6	6	6	20
Zruč nad Sázavou	22	8	2	3	7	6	3	1	-	1	1	-	23
dojíždí v rámci okresu celkem	171	83	33	32	49	30	25	2	-	81	73	80	252
dojíždí z jiných okresů celkem	15	4	2	4	4	4	1	-	-	2	2	1	17
dojíždějící do obce úhrnem	186	87	35	36	53	34	26	2	-	83	75	81	269
84. Zbýšov													
obec vyjíždky:													
Vlkaneč	18	8	2	1	3	8	3	1	-	-	-	-	18
dojíždí v rámci okresu celkem	62	30	7	4	19	21	10	1	-	19	19	19	81
dojíždí z jiných okresů celkem	7	2	-	-	3	2	1	1	-	2	2	1	9
dojíždějící do obce úhrnem	69	32	7	4	22	23	11	2	-	21	21	20	90
85. Zruč nad Sázavou													
obec vyjíždky:													
Čestín	10	1	1	3	4	1	1	-	-	-	-	-	10
Dolní Pohled	15	10	1	1	2	8	2	1	-	14	12	10	29
Horka II	63	27	1	10	20	18	14	-	-	45	44	45	108
Chabeřice	32	18	3	1	10	10	7	1	-	16	14	15	48
Kácov	17	7	2	-	6	5	4	-	-	-	-	-	17
Pertoltice	13	7	-	1	6	2	4	-	-	14	12	14	27
Řendějov	30	17	1	6	11	9	3	-	-	31	27	30	61
Slavošov	11	3	1	-	4	5	1	-	-	6	6	6	17
Vlastějovice	42	20	7	6	12	10	7	-	-	5	5	5	47
Zbraslavice	22	7	4	5	3	5	4	1	-	4	4	4	26
dojíždí v rámci okresu celkem	284	128	26	33	86	82	52	5	-	136	125	130	420

Tab. č. 716 Obyvatelstvo dojíždějící do zaměstnání a do školy podle pohlaví, věku a podle obce dojíždky a obce vyjíždky

Okres Kutná Hora

Obec dojíždky obec vyjíždky	Zaměstnané osoby dojíždějící do zaměstnání										Žáci, studenti, učni			Dojíždějící úhrnem
	celkem	z toho ženy	v tom ve věku							celkem	z toho ve věku 6 - 14 let	dojíždí denně		
			15 - 24	25 - 29	30 - 39	40 - 49	50 - 59	60 +	nejz.					
Hl.m. Praha	17	8	2	4	2	2	7	-	-	2	2	-	19	
Trhový Štěpánov	12	7	-	-	6	4	2	-	-	-	-	-	12	
Vlašim	12	5	6	3	1	1	1	-	-	-	-	-	12	
Ledeč nad Sázavou	17	2	3	3	2	6	3	-	-	-	-	-	17	
dojíždí z jiných okresů celkem	106	44	17	20	21	23	24	1	-	14	11	11	120	
dojíždějící do obce úhrnem	390	172	43	53	107	105	76	6	-	150	136	141	540	
86. Žáky														
obec vyjíždky:														
dojíždí v rámci okresu celkem	5	-	1	2	1	1	-	-	-	-	-	-	5	
Hulice	23	11	2	2	7	8	3	1	-	9	8	9	32	
dojíždí z jiných okresů celkem	36	16	3	3	11	12	6	1	-	9	8	9	45	
dojíždějící do obce úhrnem	41	16	4	5	12	13	6	1	-	9	8	9	50	
87. Žehušice														
obec vyjíždky:														
Kutná Hora	10	6	1	1	3	1	4	-	-	-	-	-	10	
Čáslav	10	10	1	-	4	4	1	-	-	-	-	-	10	
dojíždí v rámci okresu celkem	47	30	8	9	13	11	6	-	-	114	104	113	161	
dojíždí z jiných okresů celkem	5	1	2	2	1	-	-	-	-	-	-	-	5	
dojíždějící do obce úhrnem	52	31	10	11	14	11	6	-	-	114	104	113	166	
88. Žleby														
obec vyjíždky:														
Čáslav	39	20	3	3	6	15	11	1	-	1	1	1	40	
Vrdy	31	10	5	4	5	11	4	2	-	-	-	-	31	
dojíždí v rámci okresu celkem	101	38	15	16	15	31	21	3	-	5	4	5	106	
Golčův Jeníkov	18	-	1	5	3	6	3	-	-	-	-	-	18	
dojíždí z jiných okresů celkem	53	6	11	11	9	10	11	1	-	2	2	1	55	
dojíždějící do obce úhrnem	154	44	26	27	24	41	32	4	-	7	6	6	161	
89. Nežjištěno														
obec vyjíždky:														
dojíždí v rámci okresu celkem	-	-	-	-	-	-	-	-	-	-	-	-	-	
dojíždí z jiných okresů celkem	21	4	3	4	6	4	2	2	-	2	-	-	23	
dojíždějící do obce úhrnem	21	4	3	4	6	4	2	2	-	2	-	-	23	

Tab. č. 717 Zaměstnané osoby dojíždějící do zaměstnání podle odvětví ekonomické činnosti, času stráveného dojíždkou, frekvence dojíždky a podle obce dojíždky a obce vyjíždky

Okres Kutná Hora

Obec dojíždky Obec vyjíždky	Dojíždějící celkem	z toho odvětví ekonomické činnosti							z celkového počtu dojíždí denně	z toho čas v minutách			
		zemědělství lesnictví	průmysl	stavebnictví	obchod	doprava a teleko- munikace	školství	zdravot- nictví, soc. činnosti		- 14	15 - 29	30 - 59	60 +
Úhrn dojíždějících	11973	1268	3783	1031	986	661	568	548	10268	2289	4415	3003	538
v tom:													
dojíždí v rámci okresu	8916	1111	2999	700	737	450	448	406	8302	1979	3724	2308	276
dojíždí z jiných okresů kraje	1139	57	345	107	101	68	53	55	914	148	362	298	102
v tom okres:													
Benešov	212	19	80	12	18	9	13	10	183	38	72	57	16
Beroun	10	-	4	-	-	-	2	-	7	3	2	1	1
Kladno	15	1	1	1	-	-	-	1	6	2	-	3	1
Kolín	726	26	220	73	68	54	34	39	620	89	263	205	60
Mělník	17	4	3	1	-	1	1	-	10	3	1	4	2
Mladá Boleslav	35	-	9	1	-	-	-	-	15	5	8	1	1
Nymburk	66	2	15	8	5	2	3	4	34	1	7	12	14
Praha-východ	33	3	6	10	9	1	-	1	28	6	8	10	3
Praha-západ	13	1	5	-	1	-	-	-	8	1	-	4	3
Příbram	11	1	2	1	-	1	-	-	3	-	1	1	1
Rakovník	1	-	-	-	-	-	-	-	-	-	-	-	-
dojíždí z jiných krajů	1918	100	439	224	148	143	67	87	1052	162	329	397	160
Obec dojíždky:													
1. Kutná Hora													
obec vyjíždky:													
Bílé Podolí	19	-	11	1	3	1	1	-	19	-	6	13	-
Bohdaneč	16	-	8	2	1	1	-	-	14	1	2	5	6
Bratčice	13	1	4	1	1	3	-	-	12	-	3	7	2
Čírkvice	198	4	97	17	18	4	5	8	186	32	97	51	2
Čáslav	511	12	175	30	44	22	31	19	470	36	213	208	12
Černíny	66	4	28	7	5	2	-	5	64	5	28	23	8
Červené Janovice	80	3	39	8	7	4	2	3	76	-	28	45	3
Drobovice	24	-	8	2	2	1	-	1	21	-	12	8	1
Hlízov	68	4	23	6	4	2	5	1	64	16	33	14	1
Horka I	31	4	16	1	3	1	2	-	29	1	6	20	2
Horky	23	2	10	-	3	1	-	-	21	-	4	14	3
Horušice	18	-	10	1	1	-	3	-	18	-	7	11	-
Hostovlice	10	-	4	1	-	3	1	-	9	-	2	5	2
Hraběšín	14	2	11	1	-	-	-	-	13	-	9	4	-
Chlístovice	101	6	44	10	7	5	4	5	90	9	30	45	5
Chotusice	29	-	13	3	1	3	1	-	25	2	10	13	-
Kluky	59	3	24	3	11	3	-	-	58	14	27	13	4
Kobylnice	19	-	12	1	5	-	-	-	18	3	12	3	-
Krchleby	19	2	4	1	3	1	-	3	17	2	6	6	3
Křesetice	125	4	63	6	10	2	2	4	121	35	60	25	1
Malešov	186	15	91	7	19	2	10	7	184	34	119	31	-
Miskovice	145	4	33	8	16	8	10	19	132	45	52	31	2
Močovice	30	3	9	4	1	2	-	-	28	5	12	8	3

Tab. č. 717 Zaměstnané osoby dojíždějící do zaměstnání podle odvětví ekonomické činnosti, času stráveného dojížděním, frekvence dojížděky a podle obce dojížděky a obce vyjížděky

Okres Kutná Hora

Obec dojížděky Obec vyjížděky	Dojíždějící celkem	z toho odvětví ekonomické činnosti							z celkového počtu dojíždí denně	z toho čas v minutách			
		zemědělství lesnictví	průmysl	stavebnictví	obchod	doprava a teleko- munikace	školství	zdravot- nictví, soc. činnosti		- 14	15 - 29	30 - 59	60 +
Nepoměřice	14	1	2	1	2	-	2	-	14	1	3	10	-
Nové Dvory	161	9	67	14	14	7	7	9	149	51	61	32	5
Onomyšl	12	1	1	2	4	-	-	-	10	1	7	2	-
Paběnice	16	1	10	1	1	1	1	-	15	-	7	8	-
Petrovice I	30	2	13	3	5	-	1	-	29	3	9	13	4
Potěhy	25	-	5	3	3	-	2	-	23	2	3	14	4
Rašovice	18	-	5	6	-	1	-	1	17	-	6	8	3
Rohozec	20	1	8	2	1	2	2	-	19	4	10	5	-
Souňov	10	-	7	-	-	-	-	-	10	-	3	7	-
Suchdol	148	5	49	11	16	4	8	10	144	35	75	28	6
Svatý Mikuláš	84	4	37	9	9	3	4	2	81	10	55	16	-
Šebestěnice	10	-	8	-	-	-	-	-	9	1	1	5	2
Štipoklasy	12	1	5	-	1	1	1	1	10	-	2	8	-
Třebešice	37	3	19	-	5	3	1	2	35	8	13	12	2
Třebonín	11	-	7	-	1	-	-	1	11	1	3	7	-
Tupadly	23	1	11	3	1	-	-	-	20	1	6	12	-
Uhlířské Janovice	75	3	16	8	3	4	2	5	61	4	13	40	4
Úmonín	64	6	25	7	3	4	2	4	60	9	31	19	1
Vidice	28	1	10	1	2	-	2	3	27	-	24	3	-
Vlačice	14	1	5	3	1	-	-	-	14	1	7	5	1
Vlkaneč	24	-	7	3	2	4	1	-	19	-	2	12	5
Vrdy	109	4	44	7	10	5	5	3	100	4	37	55	4
Záboří nad Labem	38	3	15	2	2	2	1	5	36	8	13	14	1
Zbraslavice	146	8	55	17	12	6	8	9	139	8	32	81	18
Zbýšov	24	2	10	1	1	1	1	-	22	-	3	16	3
Zruč nad Sázavou	57	2	20	2	6	7	3	2	46	3	5	20	18
Žáky	14	1	8	4	-	-	-	-	13	-	2	11	-
Žehušice	36	2	14	4	5	2	1	-	36	3	23	10	-
Žleby	30	-	13	3	1	5	1	-	27	-	4	19	3
dojíždí v rámci okresu celkem	3221	136	1272	257	291	143	138	137	2991	402	1260	1152	166
Hl.m. Praha	89	3	16	9	17	-	3	8	36	6	6	8	16
Kolín	210	1	64	17	17	18	12	16	187	21	87	66	11
Červené Pečky	47	2	19	1	2	2	1	6	44	8	21	14	1
Libenice	16	1	8	1	1	1	1	1	15	4	7	4	-
Starý Kolín	20	-	8	2	1	2	1	2	19	2	12	4	1
Týnec nad Labem	10	-	5	2	-	-	-	-	9	1	1	7	-
Poděbrady	11	-	4	-	1	-	1	2	7	-	-	2	5
Pardubice	13	-	2	-	1	-	1	-	5	1	-	2	2
Přelouč	13	-	1	10	-	-	-	-	12	-	2	10	-
Golčův Jeníkov	23	-	6	5	2	5	2	-	20	1	2	15	2
Opava	15	-	4	-	4	1	2	1	15	3	9	3	-
Ostrava	14	-	6	2	1	-	1	-	2	1	-	-	-
dojíždí z jiných okresů celkem	1005	20	293	118	83	55	44	61	672	83	228	245	112

Tab. č. 717 Zaměstnané osoby dojíždějící do zaměstnání podle odvětví ekonomické činnosti, času stráveného dojížděním, frekvence dojíždějí a podle obce dojíždějí a obce vyjíždějí

Okres Kutná Hora

Obec dojíždějí Obec vyjíždějí	Dojíždějící celkem	z toho odvětví ekonomické činnosti							z celkového počtu dojíždějí denně	z toho čas v minutách			
		zemědělství lesnictví	průmysl	stavebnictví	obchod	doprava a teleko- munikace	školství	zdravot- nictví, soc. činnosti		- 14	15 - 29	30 - 59	60 +
dojíždějící do obce úhrnem	4226	156	1565	375	374	198	182	198	3663	485	1488	1397	278
2. Adamov													
obec vyjíždějí:													
dojíždějí v rámci okresu celkem	-	-	-	-	-	-	-	-	-	-	-	-	-
dojíždějí z jiných okresů celkem	1	-	-	-	-	1	-	-	-	-	-	-	-
dojíždějící do obce úhrnem	1	-	-	-	-	1	-	-	-	-	-	-	-
3. Bernardov													
obec vyjíždějí:													
dojíždějí v rámci okresu celkem	6	5	-	-	1	-	-	-	6	3	1	2	-
dojíždějí z jiných okresů celkem	5	1	-	-	-	3	-	-	2	1	-	1	-
dojíždějící do obce úhrnem	11	6	-	-	1	3	-	-	8	4	1	3	-
4. Bílé Podolí													
obec vyjíždějí:													
Semtěš	23	18	2	-	1	-	2	-	19	13	2	4	-
Vrdy	19	15	-	-	-	1	2	-	19	9	7	3	-
dojíždějí v rámci okresu celkem	63	47	4	1	1	2	6	-	59	29	21	9	-
dojíždějí z jiných okresů celkem	6	4	-	1	-	-	-	-	5	-	1	4	-
dojíždějící do obce úhrnem	69	51	4	2	1	2	6	-	64	29	22	13	-
5. Bludov													
obec vyjíždějí:													
dojíždějí v rámci okresu celkem	-	-	-	-	-	-	-	-	-	-	-	-	-
dojíždějí z jiných okresů celkem	1	1	-	-	-	-	-	-	1	-	1	-	-
dojíždějící do obce úhrnem	1	1	-	-	-	-	-	-	1	-	1	-	-
6. Bohdaneč													
obec vyjíždějí:													
Zbraslavice	28	18	5	1	-	2	-	-	28	14	13	1	-
Zruč nad Sázavou	10	6	4	-	-	-	-	-	10	-	5	4	1
dojíždějí v rámci okresu celkem	74	42	25	2	-	3	-	-	74	20	29	23	2
dojíždějí z jiných okresů celkem	40	27	7	1	-	1	-	1	26	6	7	7	5
dojíždějící do obce úhrnem	114	69	32	3	-	4	-	1	100	26	36	30	7
7. Brambory													
obec vyjíždějí:													
dojíždějí v rámci okresu celkem	2	-	1	-	-	-	-	-	2	1	1	-	-
dojíždějí z jiných okresů celkem	-	-	-	-	-	-	-	-	-	-	-	-	-
dojíždějící do obce úhrnem	2	-	1	-	-	-	-	-	2	1	1	-	-
8. Bratčice													
obec vyjíždějí:													
dojíždějí v rámci okresu celkem	5	1	-	-	2	-	-	-	5	3	2	-	-
dojíždějí z jiných okresů celkem	2	1	-	1	-	-	-	-	1	-	-	1	-
dojíždějící do obce úhrnem	7	2	-	1	2	-	-	-	6	3	2	1	-

Tab. č. 717 Zaměstnané osoby dojíždějící do zaměstnání podle odvětví ekonomické činnosti, času stráveného dojíždkou, frekvence dojíždky a podle obce dojíždky a obce vyjíždky

Okres Kutná Hora

Obec dojíždky Obec vyjíždky	Dojíždějící celkem	z toho odvětví ekonomické činnosti							z celkového počtu dojíždí denně	z toho čas v minutách			
		zemědělství lesnictví	průmysl	stavebnictví	obchod	doprava a teleko- munikace	školství	zdravot- nictví, soc. činnosti		- 14	15 - 29	30 - 59	60 +
9. Církvice													
obec vyjíždky:													
Kutná Hora	26	-	11	9	3	-	1	-	25	9	8	7	1
Třebešice	10	7	2	1	-	-	-	-	10	1	9	-	-
dojíždí v rámci okresu celkem	70	12	30	17	5	-	2	-	68	17	37	12	2
dojíždí z jiných okresů celkem	15	1	2	7	2	-	1	-	14	2	6	4	2
dojíždějící do obce úhrnem	85	13	32	24	7	-	3	-	82	19	43	16	4
10. Čáslav													
obec vyjíždky:													
Kutná Hora	249	3	58	30	21	21	31	20	220	11	101	99	9
Adamov	18	-	5	4	2	-	1	-	17	5	9	3	-
Bílé Podolí	29	1	9	3	5	-	2	1	26	6	14	5	1
Bratčice	69	-	24	11	6	4	5	10	63	13	30	20	-
Církvice	46	3	10	4	3	1	2	4	43	10	21	11	1
Drobovice	77	1	24	2	15	4	4	9	71	48	18	5	-
Horka I	33	-	8	3	5	3	1	3	31	4	7	18	2
Horky	57	2	24	4	4	4	2	7	49	17	22	10	-
Hostovlice	28	1	12	2	2	2	3	2	27	4	5	17	1
Hraběšín	12	-	2	5	-	-	-	1	12	1	6	4	1
Chotusice	86	2	18	8	7	1	2	5	79	33	35	10	1
Kluky	57	1	16	6	4	4	3	4	56	18	26	9	3
Krchleby	71	2	28	6	7	3	8	2	64	27	30	7	-
Močovice	57	2	28	2	4	4	4	6	56	17	25	14	-
Okřesaneč	14	-	5	2	3	-	1	1	13	-	6	6	1
Potěhy	70	1	23	5	6	2	2	12	63	15	37	10	1
Rohozec	13	-	3	1	3	-	2	-	12	4	5	2	1
Semtěš	11	-	4	-	1	1	-	2	10	-	7	3	-
Starkoč	11	-	5	1	1	-	1	-	9	1	6	2	-
Šebestěnice	16	1	6	-	2	-	2	3	16	-	15	1	-
Třebonín	11	1	6	-	-	1	1	1	11	5	4	2	-
Tupadly	75	2	20	6	12	5	3	7	73	28	36	9	-
Vinaře	11	-	5	-	-	2	-	2	11	1	6	4	-
Vlačice	34	1	10	2	2	3	3	4	33	7	18	8	-
Vlkaneč	70	-	22	1	7	17	5	8	62	4	34	23	1
Vodranty	14	-	7	-	-	-	-	-	11	2	8	1	-
Vrdy	322	8	104	27	39	22	15	24	300	120	127	51	2
Zbýšov	66	3	19	9	13	-	5	3	63	2	41	19	1
Žáky	71	5	38	4	3	1	3	5	67	24	27	15	1
Žehušice	44	5	7	7	2	2	1	4	41	9	22	9	1
Žleby	131	7	40	7	8	21	4	11	123	22	62	38	1
dojíždí v rámci okresu celkem	2009	57	616	177	199	142	127	174	1849	471	855	481	42
Hl.m. Praha	62	-	15	2	10	2	3	5	25	2	2	3	18
Kolín	56	-	7	11	7	1	3	2	46	2	15	22	7

Tab. č. 717 Zaměstnané osoby dojíždějící do zaměstnání podle
odvětví ekonomické činnosti, času stráveného dojíždkou, frekvence
dojíždky a podle obce dojíždky a obce vyjíždky

Okres Kutná Hora

Obec dojíždky Obec vyjíždky	Dojíždějící celkem	z toho odvětví ekonomické činnosti							z celkového počtu dojíždí denně	z toho čas v minutách			
		zemědělství lesnictví	průmysl	stavebnictví	obchod	doprava a teleko- munikace	školství	zdravot- nictví, soc. činnosti		- 14	15 - 29	30 - 59	60 +
České Budějovice	11	-	-	-	-	-	-	-	-	-	-	-	-
Chrudim	11	-	3	-	2	1	-	-	6	1	-	5	-
Ronov nad Doubravou	53	-	19	2	6	6	4	8	47	-	22	24	1
Třemošnice	50	1	19	5	2	5	4	6	42	-	11	26	5
Pardubice	16	-	-	1	1	1	-	2	9	2	-	4	3
Havlíčkův Brod	16	-	2	4	-	-	-	4	8	-	2	4	2
Golčův Jeníkov	125	3	38	10	11	17	15	13	113	15	62	34	2
Leština u Světlé	17	1	-	6	-	6	-	3	12	-	3	9	-
Vilémov	13	-	3	-	3	-	1	1	11	1	3	7	-
dojíždí z jiných okresů celkem	1019	10	167	102	61	76	45	60	527	68	168	219	71
dojíždějící do obce úhrnem	3028	67	783	279	260	218	172	234	2376	539	1023	700	113
11. Čejkovice													
obec vyjíždky:													
dojíždí v rámci okresu celkem	1	-	1	-	-	-	-	-	-	-	-	-	-
dojíždí z jiných okresů celkem	1	1	-	-	-	-	-	-	1	1	-	-	-
dojíždějící do obce úhrnem	2	1	1	-	-	-	-	-	1	1	-	-	-
12. Černín													
obec vyjíždky:													
dojíždí v rámci okresu celkem	16	13	-	1	-	-	-	-	15	4	8	2	1
dojíždí z jiných okresů celkem	-	-	-	-	-	-	-	-	-	-	-	-	-
dojíždějící do obce úhrnem	16	13	-	1	-	-	-	-	15	4	8	2	1
13. Červené Janovice													
obec vyjíždky:													
Opatovice I	11	8	1	-	1	-	1	-	11	7	4	-	-
Petrovice I	11	6	2	-	1	-	2	-	11	6	4	1	-
dojíždí v rámci okresu celkem	77	45	11	1	9	-	6	3	76	27	38	10	1
dojíždí z jiných okresů celkem	1	-	-	-	1	-	-	-	1	-	-	1	-
dojíždějící do obce úhrnem	78	45	11	1	10	-	6	3	77	27	38	11	1
14. Čestín													
obec vyjíždky:													
dojíždí v rámci okresu celkem	10	4	4	-	-	-	-	-	8	3	2	3	-
dojíždí z jiných okresů celkem	3	1	1	-	-	-	-	-	1	-	-	-	1
dojíždějící do obce úhrnem	13	5	5	-	-	-	-	-	9	3	2	3	1
15. Dobrovítov													
obec vyjíždky:													
dojíždí v rámci okresu celkem	1	-	-	-	-	-	-	-	1	-	1	-	-
dojíždí z jiných okresů celkem	1	-	1	-	-	-	-	-	1	-	-	-	1
dojíždějící do obce úhrnem	2	-	1	-	-	-	-	-	2	-	1	-	1
16. Dolní Pohled													
obec vyjíždky:													
dojíždí v rámci okresu celkem	4	3	-	-	-	1	-	-	4	2	1	1	-
dojíždí z jiných okresů celkem	3	-	1	1	-	-	-	-	2	-	1	1	-
dojíždějící do obce úhrnem	7	3	1	1	-	1	-	-	6	2	2	2	-

Tab. č. 717 Zaměstnané osoby dojíždějící do zaměstnání podle odvětví ekonomické činnosti, času stráveného dojíždkou, frekvence dojíždky a podle obce dojíždky a obce vyjíždky

Okres Kutná Hora

Obec dojíždky Obec vyjíždky	Dojíždějící celkem	z toho odvětví ekonomické činnosti							z celkového počtu dojíždí denně	z toho čas v minutách			
		zemědělství lesnictví	průmysl	stavebnictví	obchod	doprava a teleko- munikace	školství	zdravot- nictví, soc. činnosti		- 14	15 - 29	30 - 59	60 +
17. Drobovice													
obec vyjíždky:													
dojíždí v rámci okresu celkem	14	4	3	-	2	1	2	-	13	2	8	2	1
dojíždí z jiných okresů celkem	3	1	1	-	1	-	-	-	2	-	1	-	1
dojíždějící do obce úhrnem	17	5	4	-	3	1	2	-	15	2	9	2	2
18. Hlízov													
obec vyjíždky:													
dojíždí v rámci okresu celkem	15	1	3	5	1	1	1	-	14	4	6	4	-
dojíždí z jiných okresů celkem	13	-	11	-	1	-	-	-	12	3	5	3	1
dojíždějící do obce úhrnem	28	1	14	5	2	1	1	-	26	7	11	7	1
19. Horka I													
obec vyjíždky:													
Bílé Podolí	16	3	12	-	-	-	-	-	16	5	10	1	-
Vrdy	10	2	8	-	-	-	-	-	10	-	8	2	-
Žehušice	11	4	7	-	-	-	-	-	11	5	4	2	-
dojíždí v rámci okresu celkem	74	16	52	5	-	-	-	-	74	24	38	10	1
dojíždí z jiných okresů celkem	12	1	3	-	4	-	1	-	8	2	3	3	-
dojíždějící do obce úhrnem	86	17	55	5	4	-	1	-	82	26	41	13	1
20. Horka II													
obec vyjíždky:													
dojíždí v rámci okresu celkem	11	-	4	-	7	-	-	-	9	4	5	-	-
dojíždí z jiných okresů celkem	1	-	-	1	-	-	-	-	-	-	-	-	-
dojíždějící do obce úhrnem	12	-	4	1	7	-	-	-	9	4	5	-	-
21. Horky													
obec vyjíždky:													
dojíždí v rámci okresu celkem	15	1	1	-	10	-	2	-	13	8	4	1	-
dojíždí z jiných okresů celkem	3	2	-	-	-	-	-	-	3	1	1	-	1
dojíždějící do obce úhrnem	18	3	1	-	10	-	2	-	16	9	5	1	1
22. Horušice													
obec vyjíždky:													
Horka I	11	8	3	-	-	-	-	-	11	2	8	1	-
dojíždí v rámci okresu celkem	34	17	14	1	-	-	-	-	34	6	23	4	1
dojíždí z jiných okresů celkem	6	-	6	-	-	-	-	-	6	2	2	2	-
dojíždějící do obce úhrnem	40	17	20	1	-	-	-	-	40	8	25	6	1
23. Hostovlice													
obec vyjíždky:													
dojíždí v rámci okresu celkem	4	-	-	-	1	1	-	-	4	-	4	-	-
dojíždí z jiných okresů celkem	6	2	1	-	-	-	-	-	6	1	1	4	-
dojíždějící do obce úhrnem	10	2	1	-	1	1	-	-	10	1	5	4	-
24. Hraběšín													
obec vyjíždky:													
dojíždí v rámci okresu celkem	8	8	-	-	-	-	-	-	8	4	1	3	-
dojíždí z jiných okresů celkem	-	-	-	-	-	-	-	-	-	-	-	-	-

Tab. č. 717 Zaměstnané osoby dojíždějící do zaměstnání podle odvětví ekonomické činnosti, času stráveného dojíždkou, frekvence dojíždky a podle obce dojíždky a obce vyjíždky

Okres Kutná Hora

Obec dojíždky Obec vyjíždky	Dojíždějící celkem	z toho odvětví ekonomické činnosti							z celkového počtu dojíždí denně	z toho čas v minutách			
		zemědělství lesnictví	průmysl	stavebnictví	obchod	doprava a teleko- munikace	školství	zdravot- nictví, soc. činnosti		- 14	15 - 29	30 - 59	60 +
dojíždějící do obce úhrnem	8	8	-	-	-	-	-	-	8	4	1	3	-
25. Chabeřice													
obec vyjíždky:													
Zruč nad Sázavou	10	2	4	-	-	1	1	-	10	6	2	2	-
dojíždí v rámci okresu celkem	10	2	4	-	-	1	1	-	10	6	2	2	-
dojíždí z jiných okresů celkem	-	-	-	-	-	-	-	-	-	-	-	-	-
dojíždějící do obce úhrnem	10	2	4	-	-	1	1	-	10	6	2	2	-
26. Chlístovice													
obec vyjíždky:													
Kutná Hora	11	1	7	-	2	-	-	-	7	-	2	5	-
dojíždí v rámci okresu celkem	63	7	39	2	10	-	-	-	57	12	28	16	1
dojíždí z jiných okresů celkem	5	-	1	-	2	-	-	-	3	1	2	-	-
dojíždějící do obce úhrnem	68	7	40	2	12	-	-	-	60	13	30	16	1
27. Chotusice													
obec vyjíždky:													
Kutná Hora	46	1	1	2	-	2	-	-	40	2	16	22	-
Čáslav	274	-	8	6	5	3	2	8	244	32	158	53	1
Vrdy	41	-	3	1	3	1	-	-	36	7	22	6	-
Žehušice	16	3	2	2	1	-	-	-	16	6	9	1	-
dojíždí v rámci okresu celkem	465	5	32	15	10	8	2	9	416	61	245	106	3
Bechyně	14	-	-	-	-	1	-	-	1	-	-	1	-
dojíždí z jiných okresů celkem	119	-	9	3	2	6	-	-	43	7	12	19	5
dojíždějící do obce úhrnem	584	5	41	18	12	14	2	9	459	68	257	125	8
28. Kácov													
obec vyjíždky:													
Čestín	10	1	8	1	-	-	-	-	10	3	4	2	1
Chabeřice	11	-	8	1	-	1	-	-	11	1	8	2	-
Uhlířské Janovice	14	3	8	-	-	-	-	-	14	1	7	6	-
Zruč nad Sázavou	26	4	12	1	-	2	5	-	24	1	14	9	-
dojíždí v rámci okresu celkem	87	15	43	4	3	9	5	-	85	9	45	28	2
Tichonice	16	3	3	-	3	1	-	-	16	9	4	2	1
dojíždí z jiných okresů celkem	48	10	11	-	7	6	2	1	39	16	8	10	5
dojíždějící do obce úhrnem	135	25	54	4	10	15	7	1	124	25	53	38	7
29. Kluky													
obec vyjíždky:													
dojíždí v rámci okresu celkem	26	17	1	2	3	-	2	-	26	15	9	2	-
dojíždí z jiných okresů celkem	1	-	-	1	-	-	-	-	-	-	-	-	-
dojíždějící do obce úhrnem	27	17	1	3	3	-	2	-	26	15	9	2	-
30. Kobylnice													
obec vyjíždky:													
dojíždí v rámci okresu celkem	2	-	1	-	-	-	1	-	2	1	1	-	-
dojíždí z jiných okresů celkem	5	-	1	1	-	-	2	1	4	1	1	2	-
dojíždějící do obce úhrnem	7	-	2	1	-	-	3	1	6	2	2	2	-

Tab. č. 717 Zaměstnané osoby dojíždějící do zaměstnání podle odvětví ekonomické činnosti, času stráveného dojíždkou, frekvence dojíždky a podle obce dojíždky a obce vyjíždky

Okres Kutná Hora

Obec dojíždky Obec vyjíždky	Dojíždějící celkem	z toho odvětví ekonomické činnosti							z celkového počtu dojíždí denně	z toho čas v minutách			
		zemědělství lesnictví	průmysl	stavebnictví	obchod	doprava a teleko- munikace	školství	zdravot- nictví, soc. činnosti		- 14	15 - 29	30 - 59	60 +
31. Košice													
obec vyjíždky:													
dojíždí v rámci okresu celkem	4	1	-	1	-	-	-	-	2	-	-	2	-
dojíždí z jiných okresů celkem	2	-	-	1	1	-	-	-	2	1	-	-	1
dojíždějící do obce úhrnem	6	1	-	2	1	-	-	-	4	1	-	2	1
32. Krchleby													
obec vyjíždky:													
Močovice	14	12	-	-	1	-	-	-	14	12	2	-	-
Souňov	11	11	-	-	-	-	-	-	11	7	3	1	-
dojíždí v rámci okresu celkem	54	40	6	-	3	1	3	-	52	32	14	5	1
dojíždí z jiných okresů celkem	1	-	-	-	1	-	-	-	1	1	-	-	-
dojíždějící do obce úhrnem	55	40	6	-	4	1	3	-	53	33	14	5	1
33. Křesetice													
obec vyjíždky:													
dojíždí v rámci okresu celkem	19	4	4	3	-	1	3	2	17	7	5	4	1
dojíždí z jiných okresů celkem	2	-	-	-	1	-	-	-	2	-	1	1	-
dojíždějící do obce úhrnem	21	4	4	3	1	1	3	2	19	7	6	5	1
34. Ledečko													
obec vyjíždky:													
dojíždí v rámci okresu celkem	10	-	1	4	-	5	-	-	6	-	1	2	3
dojíždí z jiných okresů celkem	11	-	1	1	-	6	-	-	5	2	1	1	1
dojíždějící do obce úhrnem	21	-	2	5	-	11	-	-	11	2	2	3	4
35. Malešov													
obec vyjíždky:													
Kutná Hora	19	-	7	1	3	1	5	1	18	5	8	5	-
dojíždí v rámci okresu celkem	37	-	12	1	8	3	9	1	35	12	14	9	-
dojíždí z jiných okresů celkem	5	1	-	-	2	-	1	-	3	1	1	1	-
dojíždějící do obce úhrnem	42	1	12	1	10	3	10	1	38	13	15	10	-
36. Miskovice													
obec vyjíždky:													
Kutná Hora	10	1	4	1	2	-	-	-	10	4	4	2	-
Suchdol	11	8	-	-	1	-	1	-	10	6	4	-	-
dojíždí v rámci okresu celkem	28	11	4	2	4	-	2	-	27	12	9	6	-
dojíždí z jiných okresů celkem	2	1	-	1	-	-	-	-	2	-	1	1	-
dojíždějící do obce úhrnem	30	12	4	3	4	-	2	-	29	12	10	7	-
37. Močovice													
obec vyjíždky:													
dojíždí v rámci okresu celkem	18	3	5	-	7	-	1	-	18	11	6	1	-
dojíždí z jiných okresů celkem	2	-	1	-	1	-	-	-	2	-	1	1	-
dojíždějící do obce úhrnem	20	3	6	-	8	-	1	-	20	11	7	2	-
38. Nepoměřice													
obec vyjíždky:													
Onomyšl	20	18	-	1	-	-	-	-	20	12	7	1	-

Tab. č. 717 Zaměstnané osoby dojíždějící do zaměstnání podle odvětví ekonomické činnosti, času stráveného dojíždkou, frekvence dojíždky a podle obce dojíždky a obce vyjíždky

Okres Kutná Hora

Obec dojíždky Obec vyjíždky	Dojíždějící celkem	z toho odvětví ekonomické činnosti							z celkového počtu dojíždí denně	z toho čas v minutách			
		zemědělství lesnictví	průmysl	stavebnictví	obchod	doprava a teleko- munikace	školství	zdravot- nictví, soc. činnosti		- 14	15 - 29	30 - 59	60 +
dojíždí v rámci okresu celkem	34	24	-	7	-	-	1	1	34	18	13	3	-
dojíždí z jiných okresů celkem	2	-	-	-	1	1	-	-	2	-	1	-	1
dojíždějící do obce úhrnem	36	24	-	7	1	1	1	1	36	18	14	3	1
39. Nové Dvory													
obec vyjíždky:													
Kutná Hora	41	-	17	1	2	2	14	-	40	21	18	1	-
dojíždí v rámci okresu celkem	67	3	28	2	5	3	18	1	66	30	29	7	-
dojíždí z jiných okresů celkem	10	1	1	4	3	-	-	1	7	1	4	-	2
dojíždějící do obce úhrnem	77	4	29	6	8	3	18	2	73	31	33	7	2
40. Okřesaneč													
obec vyjíždky:													
dojíždí v rámci okresu celkem	1	-	-	1	-	-	-	-	1	-	1	-	-
dojíždí z jiných okresů celkem	5	1	1	-	3	-	-	-	5	3	2	-	-
dojíždějící do obce úhrnem	6	1	1	1	3	-	-	-	6	3	3	-	-
41. Onomyšl													
obec vyjíždky:													
dojíždí v rámci okresu celkem	17	5	-	9	2	-	-	-	17	2	5	6	4
dojíždí z jiných okresů celkem	2	1	-	-	-	-	-	1	1	1	-	-	-
dojíždějící do obce úhrnem	19	6	-	9	2	-	-	1	18	3	5	6	4
42. Opatovice I													
obec vyjíždky:													
Červené Janovice	20	8	9	2	1	-	-	-	19	8	6	5	-
dojíždí v rámci okresu celkem	46	24	17	3	1	-	-	-	43	11	16	16	-
dojíždí z jiných okresů celkem	6	4	-	-	2	-	-	-	6	1	2	3	-
dojíždějící do obce úhrnem	52	28	17	3	3	-	-	-	49	12	18	19	-
43. Paběnice													
obec vyjíždky:													
dojíždí v rámci okresu celkem	5	4	1	-	-	-	-	-	5	1	-	3	1
dojíždí z jiných okresů celkem	3	-	1	1	1	-	-	-	3	2	-	1	-
dojíždějící do obce úhrnem	8	4	2	1	1	-	-	-	8	3	-	4	1
44. Pertoltice													
obec vyjíždky:													
dojíždí v rámci okresu celkem	23	20	-	-	-	-	-	-	23	9	13	1	-
dojíždí z jiných okresů celkem	1	-	-	1	-	-	-	-	-	-	-	-	-
dojíždějící do obce úhrnem	24	20	-	1	-	-	-	-	23	9	13	1	-
45. Petrovice I													
obec vyjíždky:													
dojíždí v rámci okresu celkem	19	13	1	5	-	-	-	-	19	5	12	2	-
dojíždí z jiných okresů celkem	4	-	2	-	1	1	-	-	2	-	1	-	1
dojíždějící do obce úhrnem	23	13	3	5	1	1	-	-	21	5	13	2	1
46. Petrovice II													
obec vyjíždky:													
dojíždí v rámci okresu celkem	10	5	1	1	-	1	-	-	8	4	2	2	-

Tab. č. 717 Zaměstnané osoby dojíždějící do zaměstnání podle odvětví ekonomické činnosti, času stráveného dojíždkou, frekvence dojíždky a podle obce dojíždky a obce vyjíždky

Okres Kutná Hora

Obec dojíždky Obec vyjíždky	Dojíždějící celkem	z toho odvětví ekonomické činnosti							z celkového počtu dojíždí denně	z toho čas v minutách			
		zemědělství lesnictví	průmysl	stavebnictví	obchod	doprava a teleko- munikace	školství	zdravot- nictví, soc. činnosti		- 14	15 - 29	30 - 59	60 +
dojíždí z jiných okresů celkem	-	-	-	-	-	-	-	-	-	-	-	-	-
dojíždějící do obce úhrnem	10	5	1	1	-	1	-	-	8	4	2	2	-
47. Podveky													
obec vyjíždky:													
dojíždí v rámci okresu celkem	8	1	6	-	-	1	-	-	8	3	3	2	-
dojíždí z jiných okresů celkem	-	-	-	-	-	-	-	-	-	-	-	-	-
dojíždějící do obce úhrnem	8	1	6	-	-	1	-	-	8	3	3	2	-
48. Potěhy													
obec vyjíždky:													
Bratčice	17	12	2	2	-	-	1	-	17	7	9	1	-
Čáslav	31	4	17	-	-	1	5	3	28	11	11	6	-
Drobovice	13	9	2	-	-	1	-	-	12	11	1	-	-
Horky	19	6	9	-	-	-	1	2	18	13	5	-	-
Hostovlice	10	4	4	1	-	-	-	-	9	4	4	1	-
Tupadly	40	15	8	3	3	3	4	-	40	22	14	4	-
Žleby	22	14	6	1	-	-	-	-	22	6	12	4	-
dojíždí v rámci okresu celkem	186	73	62	9	4	8	14	5	177	83	77	17	-
Golčův Jeníkov	19	6	5	5	2	1	-	-	18	7	7	4	-
dojíždí z jiných okresů celkem	30	8	10	7	2	1	-	-	23	7	10	4	2
dojíždějící do obce úhrnem	216	81	72	16	6	9	14	5	200	90	87	21	2
49. Rašovice													
obec vyjíždky:													
dojíždí v rámci okresu celkem	11	8	1	-	1	-	-	-	11	5	2	4	-
dojíždí z jiných okresů celkem	3	-	1	-	1	-	-	-	3	1	1	1	-
dojíždějící do obce úhrnem	14	8	2	-	2	-	-	-	14	6	3	5	-
50. Rataje nad Sázavou													
obec vyjíždky:													
Uhlířské Janovice	19	4	1	1	1	-	2	10	17	1	12	2	2
dojíždí v rámci okresu celkem	58	6	2	1	2	3	5	30	43	4	19	17	3
dojíždí z jiných okresů celkem	13	-	1	-	2	-	1	3	7	-	2	5	-
dojíždějící do obce úhrnem	71	6	3	1	4	3	6	33	50	4	21	22	3
51. Rohozec													
obec vyjíždky:													
Kutná Hora	12	-	6	-	1	4	-	-	10	5	3	2	-
dojíždí v rámci okresu celkem	32	3	12	-	1	14	-	-	24	11	10	3	-
dojíždí z jiných okresů celkem	6	-	3	-	-	2	-	-	2	-	1	-	1
dojíždějící do obce úhrnem	38	3	15	-	1	16	-	-	26	11	11	3	1
52. Řendějov													
obec vyjíždky:													
dojíždí v rámci okresu celkem	7	5	1	-	-	-	-	-	7	4	2	1	-
dojíždí z jiných okresů celkem	1	1	-	-	-	-	-	-	1	1	-	-	-
dojíždějící do obce úhrnem	8	6	1	-	-	-	-	-	8	5	2	1	-

Tab. č. 717 Zaměstnané osoby dojíždějící do zaměstnání podle odvětví ekonomické činnosti, času stráveného dojíždkou, frekvence dojíždky a podle obce dojíždky a obce vyjíždky

Okres Kutná Hora

Obec dojíždky Obec vyjíždky	Dojíždějící celkem	z toho odvětví ekonomické činnosti							z celkového počtu dojíždí denně	z toho čas v minutách			
		zemědělství lesnictví	průmysl	stavebnictví	obchod	doprava a teleko- munikace	školství	zdravot- nictví, soc. činnosti		- 14	15 - 29	30 - 59	60 +
53. Samopše													
obec vyjíždky:													
dojíždí v rámci okresu celkem	17	-	-	-	-	1	-	7	12	-	4	5	3
dojíždí z jiných okresů celkem	13	-	1	1	-	-	-	5	5	-	4	-	1
dojíždějící do obce úhrnem	30	-	1	1	-	1	-	12	17	-	8	5	4
54. Semtěš													
obec vyjíždky:													
dojíždí v rámci okresu celkem	1	-	1	-	-	-	-	-	1	-	1	-	-
dojíždí z jiných okresů celkem	9	3	2	2	-	-	-	-	8	2	-	4	2
dojíždějící do obce úhrnem	10	3	3	2	-	-	-	-	9	2	1	4	2
55. Schořov													
obec vyjíždky:													
dojíždí v rámci okresu celkem	3	-	1	-	-	-	-	-	3	-	2	-	1
dojíždí z jiných okresů celkem	-	-	-	-	-	-	-	-	-	-	-	-	-
dojíždějící do obce úhrnem	3	-	1	-	-	-	-	-	3	-	2	-	1
56. Slavošov													
obec vyjíždky:													
dojíždí v rámci okresu celkem	19	2	15	1	-	-	-	-	19	9	7	3	-
dojíždí z jiných okresů celkem	2	-	1	-	1	-	-	-	2	1	-	1	-
dojíždějící do obce úhrnem	21	2	16	1	1	-	-	-	21	10	7	4	-
57. Soběšín													
obec vyjíždky:													
dojíždí v rámci okresu celkem	2	-	1	1	-	-	-	-	2	-	-	2	-
dojíždí z jiných okresů celkem	4	1	2	-	1	-	-	-	2	-	1	1	-
dojíždějící do obce úhrnem	6	1	3	1	1	-	-	-	4	-	1	3	-
58. Souňov													
obec vyjíždky:													
dojíždí v rámci okresu celkem	-	-	-	-	-	-	-	-	-	-	-	-	-
dojíždí z jiných okresů celkem	1	-	1	-	-	-	-	-	1	-	1	-	-
dojíždějící do obce úhrnem	1	-	1	-	-	-	-	-	1	-	1	-	-
59. Staňkovice													
obec vyjíždky:													
dojíždí v rámci okresu celkem	12	2	3	1	4	-	-	-	11	1	7	3	-
dojíždí z jiných okresů celkem	-	-	-	-	-	-	-	-	-	-	-	-	-
dojíždějící do obce úhrnem	12	2	3	1	4	-	-	-	11	1	7	3	-
60. Starkoč													
obec vyjíždky:													
dojíždí v rámci okresu celkem	1	-	-	-	-	-	-	-	1	-	1	-	-
dojíždí z jiných okresů celkem	1	-	-	1	-	-	-	-	-	-	-	-	-
dojíždějící do obce úhrnem	2	-	-	1	-	-	-	-	1	-	1	-	-
61. Sudějov													
obec vyjíždky:													
dojíždí v rámci okresu celkem	1	-	-	1	-	-	-	-	1	-	1	-	-

Tab. č. 717 Zaměstnané osoby dojíždějící do zaměstnání podle odvětví ekonomické činnosti, času stráveného dojíždkou, frekvence dojíždky a podle obce dojíždky a obce vyjíždky

Okres Kutná Hora

Obec dojíždky Obec vyjíždky	Dojíždějící celkem	z toho odvětví ekonomické činnosti							z celkového počtu dojíždí denně	z toho čas v minutách			
		zemědělství lesnictví	průmysl	stavebnictví	obchod	doprava a teleko- munikace	školství	zdravot- nictví, soc. činnosti		- 14	15 - 29	30 - 59	60 +
dojíždí z jiných okresů celkem	-	-	-	-	-	-	-	-	-	-	-	-	-
dojíždějící do obce úhrnem	1	-	-	1	-	-	-	-	1	-	1	-	-
62. Suchdol													
obec vyjíždky:													
Kutná Hora	25	5	10	-	3	-	4	-	25	6	13	5	1
Miskovice	25	12	7	-	3	-	2	-	24	17	7	-	-
dojíždí v rámci okresu celkem	66	22	21	-	10	-	8	-	65	31	25	7	2
dojíždí z jiných okresů celkem	19	2	7	1	7	-	-	-	16	3	9	1	3
dojíždějící do obce úhrnem	85	24	28	1	17	-	8	-	81	34	34	8	5
63. Svatý Mikuláš													
obec vyjíždky:													
Kutná Hora	37	14	10	1	2	1	-	-	35	11	19	4	1
Bernardov	12	10	-	-	1	-	-	-	12	4	7	1	-
Čirkvice	14	12	-	-	2	-	-	-	14	9	5	-	-
Kobylnice	14	11	-	-	-	-	-	-	13	7	4	2	-
Nové Dvory	18	13	-	2	-	1	-	-	18	14	2	2	-
Rohozec	19	15	4	-	-	-	-	-	18	8	10	-	-
Záboří nad Labem	19	11	2	-	1	-	1	-	18	8	9	1	-
dojíždí v rámci okresu celkem	151	95	21	3	8	2	2	-	145	64	67	13	1
dojíždí z jiných okresů celkem	16	6	4	1	5	-	-	-	15	2	7	4	2
dojíždějící do obce úhrnem	167	101	25	4	13	2	2	-	160	66	74	17	3
64. Šebestěnice													
obec vyjíždky:													
dojíždí v rámci okresu celkem	5	3	2	-	-	-	-	-	5	-	4	1	-
dojíždí z jiných okresů celkem	6	-	3	-	2	-	-	-	6	3	3	-	-
dojíždějící do obce úhrnem	11	3	5	-	2	-	-	-	11	3	7	1	-
65. Štipoklasy													
obec vyjíždky:													
dojíždí v rámci okresu celkem	-	-	-	-	-	-	-	-	-	-	-	-	-
dojíždí z jiných okresů celkem	1	-	-	1	-	-	-	-	1	-	1	-	-
dojíždějící do obce úhrnem	1	-	-	1	-	-	-	-	1	-	1	-	-
66. Třebešice													
obec vyjíždky:													
dojíždí v rámci okresu celkem	-	-	-	-	-	-	-	-	-	-	-	-	-
dojíždí z jiných okresů celkem	1	-	-	-	-	-	-	-	1	1	-	-	-
dojíždějící do obce úhrnem	1	-	-	-	-	-	-	-	1	1	-	-	-
67. Třebětín													
obec vyjíždky:													
dojíždí v rámci okresu celkem	1	-	-	-	-	-	-	-	1	1	-	-	-
dojíždí z jiných okresů celkem	2	2	-	-	-	-	-	-	2	-	1	1	-
dojíždějící do obce úhrnem	3	2	-	-	-	-	-	-	3	1	1	1	-

Tab. č. 717 Zaměstnané osoby dojíždějící do zaměstnání podle odvětví ekonomické činnosti, času stráveného dojíždkou, frekvence dojíždky a podle obce dojíždky a obce vyjíždky

Okres Kutná Hora

Obec dojíždky Obec vyjíždky	Dojíždějící celkem	z toho odvětví ekonomické činnosti							z celkového počtu dojíždí denně	z toho čas v minutách			
		zemědělství lesnictví	průmysl	stavebnictví	obchod	doprava a teleko- munikace	školství	zdravot- nictví, soc. činnosti		- 14	15 - 29	30 - 59	60 +
68. Třebonín													
obec vyjíždky:													
dojíždí v rámci okresu celkem	13	9	1	-	3	-	-	-	12	6	5	1	-
dojíždí z jiných okresů celkem	-	-	-	-	-	-	-	-	-	-	-	-	-
dojíždějící do obce úhrnem	13	9	1	-	3	-	-	-	12	6	5	1	-
69. Tupadly													
obec vyjíždky:													
Čáslav	10	-	5	-	1	1	2	-	10	6	3	1	-
Potěhy	13	-	10	1	-	1	-	-	11	7	4	-	-
dojíždí v rámci okresu celkem	60	4	43	2	2	3	2	-	58	29	20	7	2
dojíždí z jiných okresů celkem	4	-	-	2	-	-	1	-	3	1	1	-	1
dojíždějící do obce úhrnem	64	4	43	4	2	3	3	-	61	30	21	7	3
70. Uhlířské Janovice													
obec vyjíždky:													
Kutná Hora	19	-	8	1	1	-	-	4	19	3	8	6	2
Čestín	21	5	9	-	-	4	-	-	21	4	14	2	1
Chlístovice	24	8	7	-	1	3	-	-	23	7	12	4	-
Kácov	10	2	3	-	2	-	1	-	10	-	6	4	-
Onomyšl	17	-	5	1	6	1	1	1	17	5	11	1	-
Podveky	10	-	1	2	2	-	1	-	10	2	7	1	-
Rašovice	33	7	14	-	3	2	3	1	30	21	8	1	-
Rataje nad Sázavou	32	6	14	1	3	1	-	2	28	9	13	4	2
Staňkovice	25	2	10	-	8	2	2	-	24	17	5	2	-
Úžice	15	-	4	1	4	2	1	-	13	4	6	3	-
Vavřínek	56	8	25	2	8	1	2	1	56	37	17	2	-
Zbizuby	26	4	11	-	4	1	1	-	22	5	17	-	-
Zruč nad Sázavou	24	-	18	2	1	-	-	1	24	-	-	24	-
dojíždí v rámci okresu celkem	369	46	155	11	48	21	16	12	351	130	143	71	7
Hl.m. Praha	15	2	5	1	2	-	1	2	11	1	3	6	1
Sázava	15	1	5	-	2	1	2	1	14	-	8	5	1
Kolín	11	-	4	-	1	-	1	-	7	1	3	3	-
dojíždí z jiných okresů celkem	112	11	42	16	10	5	6	3	95	13	40	24	18
dojíždějící do obce úhrnem	481	57	197	27	58	26	22	15	446	143	183	95	25
71. Úmonín													
obec vyjíždky:													
Křesetice	33	29	2	-	1	-	-	-	32	15	13	4	-
dojíždí v rámci okresu celkem	53	42	4	3	3	-	-	-	52	19	26	6	1
Bečváry	10	2	4	1	-	1	1	-	9	4	3	2	-
dojíždí z jiných okresů celkem	16	3	4	1	2	3	1	-	13	4	3	5	1
dojíždějící do obce úhrnem	69	45	8	4	5	3	1	-	65	23	29	11	2
72. Úžice													
obec vyjíždky:													
Staňkovice	22	21	1	-	-	-	-	-	21	9	12	-	-

Tab. č. 717 Zaměstnané osoby dojíždějící do zaměstnání podle odvětví ekonomické činnosti, času stráveného dojíždkou, frekvence dojíždky a podle obce dojíždky a obce vyjíždky

Okres Kutná Hora

Obec dojíždky Obec vyjíždky	Dojíždějící celkem	z toho odvětví ekonomické činnosti							z celkového počtu dojíždí denně	z toho čas v minutách			
		zemědělství lesnictví	průmysl	stavebnictví	obchod	doprava a teleko- munikace	školství	zdravot- nictví, soc. činnosti		- 14	15 - 29	30 - 59	60 +
dojíždí v rámci okresu celkem	29	27	2	-	-	-	-	-	26	9	17	-	-
dojíždí z jiných okresů celkem	16	4	4	-	1	-	4	-	13	6	6	1	-
dojíždějící do obce úhrnem	45	31	6	-	1	-	4	-	39	15	23	1	-
73. Vavřinec													
obec vyjíždky:													
Uhlířské Janovice	30	5	5	12	2	3	1	1	29	18	10	1	-
dojíždí v rámci okresu celkem	46	6	8	16	3	10	1	1	42	23	14	4	1
dojíždí z jiných okresů celkem	5	1	3	1	-	-	-	-	5	3	-	2	-
dojíždějící do obce úhrnem	51	7	11	17	3	10	1	1	47	26	14	6	1
74. Vidice													
obec vyjíždky:													
dojíždí v rámci okresu celkem	14	2	1	5	2	4	-	-	14	7	3	4	-
dojíždí z jiných okresů celkem	11	4	3	1	-	1	-	-	5	-	3	2	-
dojíždějící do obce úhrnem	25	6	4	6	2	5	-	-	19	7	6	6	-
75. Vinaře													
obec vyjíždky:													
dojíždí v rámci okresu celkem	2	-	2	-	-	-	-	-	2	2	-	-	-
dojíždí z jiných okresů celkem	5	2	2	1	-	-	-	-	4	3	1	-	-
dojíždějící do obce úhrnem	7	2	4	1	-	-	-	-	6	5	1	-	-
76. Vlačice													
obec vyjíždky:													
dojíždí v rámci okresu celkem	3	2	-	-	-	-	-	-	2	-	1	1	-
dojíždí z jiných okresů celkem	1	1	-	-	-	-	-	-	1	1	-	-	-
dojíždějící do obce úhrnem	4	3	-	-	-	-	-	-	3	1	1	1	-
77. Vlastějovice													
obec vyjíždky:													
dojíždí v rámci okresu celkem	13	4	3	1	1	2	1	-	11	4	4	2	1
dojíždí z jiných okresů celkem	15	2	6	1	1	2	1	2	15	4	10	1	-
dojíždějící do obce úhrnem	28	6	9	2	2	4	2	2	26	8	14	3	1
78. Vlkaneč													
obec vyjíždky:													
dojíždí v rámci okresu celkem	5	1	1	1	1	1	-	-	4	1	2	-	1
dojíždí z jiných okresů celkem	14	-	1	3	-	9	-	-	9	1	4	3	-
dojíždějící do obce úhrnem	19	1	2	4	1	10	-	-	13	2	6	3	1
79. Vodranty													
obec vyjíždky:													
dojíždí v rámci okresu celkem	5	2	1	1	-	-	-	-	5	1	4	-	-
dojíždí z jiných okresů celkem	1	-	-	1	-	-	-	-	-	-	-	-	-
dojíždějící do obce úhrnem	6	2	1	2	-	-	-	-	5	1	4	-	-
80. Vrdy													
obec vyjíždky:													
Bílé Podolí	33	-	15	10	3	1	1	1	32	11	17	4	-
Čáslav	44	-	17	17	4	1	3	2	42	17	14	10	1

Tab. č. 717 Zaměstnané osoby dojíždějící do zaměstnání podle odvětví ekonomické činnosti, času stráveného dojížděním, frekvence dojíždějí a podle obce dojíždějí a obce vyjíždějí

Okres Kutná Hora

Obec dojíždějí Obec vyjíždějí	Dojíždějící celkem	z toho odvětví ekonomické činnosti							z celkového počtu dojíždějí denně	z toho čas v minutách			
		zemědělství lesnictví	průmysl	stavebnictví	obchod	doprava a teleko- munikace	školství	zdravot- nictví, soc. činnosti		- 14	15 - 29	30 - 59	60 +
Vinaře	20	1	1	11	2	-	2	-	18	7	8	3	-
Vlačice	13	-	5	6	2	-	-	-	12	5	5	2	-
Žleby	21	-	10	7	1	1	2	-	21	5	14	2	-
dojíždějí v rámci okresu celkem	198	6	65	81	16	4	11	3	189	54	96	34	5
Podhořany u Ronova	12	-	3	3	4	-	1	-	11	6	5	-	-
dojíždějí z jiných okresů celkem	57	1	13	25	11	1	2	-	49	8	26	14	1
dojíždějí do obce úhrnem	255	7	78	106	27	5	13	3	238	62	122	48	6
81. Záboří nad Labem													
obec vyjíždějí:													
dojíždějí v rámci okresu celkem	25	1	13	3	2	2	1	-	23	4	11	6	2
Kolín	10	-	3	-	1	2	-	-	9	2	3	3	1
dojíždějí z jiných okresů celkem	43	-	7	6	3	18	1	-	37	5	8	16	7
dojíždějí do obce úhrnem	68	1	20	9	5	20	2	-	60	9	19	22	9
82. Zbuzuby													
obec vyjíždějí:													
Kácov	10	9	-	-	-	-	1	-	10	-	6	4	-
Podveky	19	19	-	-	-	-	-	-	19	14	3	2	-
Uhlířské Janovice	10	7	-	1	-	1	-	-	10	3	6	1	-
dojíždějí v rámci okresu celkem	51	44	2	1	-	2	1	-	50	21	21	8	-
dojíždějí z jiných okresů celkem	3	1	1	-	-	1	-	-	3	1	1	1	-
dojíždějí do obce úhrnem	54	45	3	1	-	3	1	-	53	22	22	9	-
83. Zbraslavice													
obec vyjíždějí:													
Kutná Hora	35	1	20	1	4	1	5	2	28	-	17	10	1
Bohdaneč	12	-	8	1	-	2	-	-	12	4	6	2	-
Černíny	18	3	5	1	2	1	2	-	17	7	7	3	-
Červené Janovice	16	-	7	-	1	2	-	1	15	7	7	1	-
Štipoklasy	14	-	12	-	1	-	1	-	13	8	5	-	-
Zruč nad Sázavou	22	1	5	-	-	2	6	1	18	-	12	4	2
dojíždějí v rámci okresu celkem	171	8	82	6	11	14	18	5	153	32	85	32	4
dojíždějí z jiných okresů celkem	15	1	5	-	1	1	1	-	11	1	1	8	1
dojíždějí do obce úhrnem	186	9	87	6	12	15	19	5	164	33	86	40	5
84. Zbýšov													
obec vyjíždějí:													
Vlkaneč	18	11	5	-	-	-	-	1	17	7	7	3	-
dojíždějí v rámci okresu celkem	62	24	25	1	1	1	4	1	60	27	21	9	3
dojíždějí z jiných okresů celkem	7	2	5	-	-	-	-	-	3	-	1	2	-
dojíždějí do obce úhrnem	69	26	30	1	1	1	4	1	63	27	22	11	3
85. Zruč nad Sázavou													
obec vyjíždějí:													
Čestín	10	-	6	1	-	2	-	-	9	2	4	3	-
Dolní Pohled	15	-	8	-	1	-	1	-	13	7	6	-	-
Horka II	63	5	38	3	3	5	2	2	62	17	25	20	-

Tab. č. 717 Zaměstnané osoby dojíždějící do zaměstnání podle odvětví ekonomické činnosti, času stráveného dojíždkou, frekvence dojíždky a podle obce dojíždky a obce vyjíždky

Okres Kutná Hora

Obec dojíždky Obec vyjíždky	Dojíždějící celkem	z toho odvětví ekonomické činnosti							z celkového počtu dojíždí denně	z toho čas v minutách			
		zemědělství lesnictví	průmysl	stavebnictví	obchod	doprava a teleko- munikace	školství	zdravot- nictví, soc. činnosti		- 14	15 - 29	30 - 59	60 +
Chabeřice	32	-	17	-	4	2	2	2	29	15	8	6	-
Kácov	17	-	8	1	1	-	-	1	16	3	7	5	1
Pertoltice	13	-	9	-	-	1	1	-	12	-	12	-	-
Řendějov	30	-	15	4	3	2	4	-	29	7	18	4	-
Slavošov	11	-	7	1	-	1	1	-	10	1	7	2	-
Vlastějovice	42	5	23	-	1	7	-	1	42	8	16	18	-
Zbraslavice	22	1	13	-	-	1	1	3	22	3	14	5	-
dojíždí v rámci okresu celkem	284	14	148	14	17	24	13	11	268	66	121	77	4
Hl.m. Praha	17	1	3	2	6	-	-	1	7	2	1	3	1
Trhový Štěpánov	12	-	9	2	-	-	-	-	12	1	5	6	-
Vlašim	12	-	8	1	1	-	-	-	12	1	2	9	-
Ledeč nad Sázavou	17	-	9	2	-	5	1	-	12	-	4	7	1
dojíždí z jiných okresů celkem	106	2	57	8	12	6	3	1	84	9	30	38	7
dojíždějící do obce úhrnem	390	16	205	22	29	30	16	12	352	75	151	115	11
86. Žáky													
obec vyjíždky:													
dojíždí v rámci okresu celkem	5	1	4	-	-	-	-	-	5	1	2	1	-
Hulice	23	-	13	2	1	-	2	2	22	5	17	-	-
dojíždí z jiných okresů celkem	36	-	20	3	2	-	2	2	33	6	19	5	3
dojíždějící do obce úhrnem	41	1	24	3	2	-	2	2	38	7	21	6	3
87. Žehušice													
obec vyjíždky:													
Kutná Hora	10	1	1	-	2	-	2	-	10	1	6	3	-
Čáslav	10	-	1	-	1	1	7	-	10	2	3	5	-
dojíždí v rámci okresu celkem	47	5	10	1	7	4	13	-	46	16	20	10	-
dojíždí z jiných okresů celkem	5	1	3	-	-	-	1	-	4	-	1	2	1
dojíždějící do obce úhrnem	52	6	13	1	7	4	14	-	50	16	21	12	1
88. Žleby													
obec vyjíždky:													
Čáslav	39	15	9	2	4	1	4	1	37	3	25	8	1
Vrdy	31	8	13	4	-	1	1	2	29	9	18	2	-
dojíždí v rámci okresu celkem	101	28	39	7	5	3	6	3	97	19	61	15	2
Golčův Jeníkov	18	-	16	-	-	1	-	-	16	2	13	1	-
dojíždí z jiných okresů celkem	53	1	41	1	2	5	-	-	48	10	31	7	-
dojíždějící do obce úhrnem	154	29	80	8	7	8	6	3	145	29	92	22	2
89. Nežjištěno													
obec vyjíždky:													
dojíždí v rámci okresu celkem	-	-	-	-	-	-	-	-	-	-	-	-	-
dojíždí z jiných okresů celkem	21	5	8	1	2	-	-	-	13	5	1	7	-
dojíždějící do obce úhrnem	21	5	8	1	2	-	-	-	13	5	1	7	-

Sčítání lidu, domů a bytů 2001 – dojíždka do zaměstnání a škol

Zpracoval:

Odbor statistiky vývoje obyvatelstva Českého statistického úřadu

Ředitelka odboru: Ing. Jiřina Růžková, CSc.

Praha, prosinec 2003



Sčítání lidu, domů a bytů

WWW.CZSO.CZ

Kód: e-4130-03

Objednávky zasílejte na adresu:
Český statistický úřad
odbor informačních služeb
Sokolovská č. n. 142
186 04 Praha 8

e-mail: objednavky@gw.czso.cz

© Český statistický úřad, 2003