

republika

kraj

okres

město

SČÍTÁNÍ LIDU, DOMŮ A BYTŮ K 1. 3. 2001

OBYVATELSTVO, BYTY, DOMY A DOMÁCNOSTI

Okres Rakovník



Český statistický úřad



Sčítání lidu, domů a bytů

OBYVATELSTVO

Ročník 2003

SLDB
Kód publikace: e - 4103 - 02

Praha, 19. května 2003
Č.j.: 548 / 03 - 3320

Sčítání lidu, domů a bytů k 1. 3. 2001 - obyvatelstvo, byty, domy a domácnosti Okres Rakovník

Zpracoval: Odbor populačních cenů

Ředitelka odboru: Ing. Jiřina Růžková, CSc.

Kontaktní zaměstnanec: Ing. Josef Škrabal, tel.: 241019175, e-mail: skrabal@gw.czso.cz

Ing. Štěpánka Morávková, tel.: 241019177, e-mail: moravkova@gw.czso.cz

Český statistický úřad
2003

Zajímají Vás nejnovější údaje o inflaci, HDP, obyvatelstvu, průměrných mzdách a mnohé další?
Najdete je na stránkách ČSÚ na Internetu:

www.czso.cz

ISBN: 80-250-0091-5
Český statistický úřad, Praha 2003

OBSAH

	Strana
ÚVOD	7
METODICKÉ VYSVĚTLIVKY	8
MAPOVÁ ČÁST	
Územní členění ČR	13
Hustota zalidnění – SLDB 2001	14
Podíl nezaměstnaných obyvatel z ekonomicky aktivních celkem – SLDB 2001	15
Průměrné stáří trvale obydlených domů – SLDB 2001	16
Podíl bytů ve vlastním domě a v osobním vlastnictví z bytů celkem – SLDB 2001	17
Průměrný počet osob bydlících v bytě – SLDB 2001	18
Podíl úplných rodin z úhrnu domácností – SLDB 2001	19
TABULKOVÁ ČÁST	
Tab. 150 Obyvatelstvo podle pohlaví, rodinného stavu a podle věku.....	21
Tab. 151 Obyvatelstvo podle ekonomické aktivity, podle věku a podle pohlaví	24
Tab. 152 Obyvatelstvo podle národnosti a podle pohlaví a věku.....	30
Tab. 153 Obyvatelstvo podle národnosti a podle mateřského jazyka a pohlaví	34
Tab. 154 Obyvatelstvo podle národnosti, podle nejvyššího ukončeného vzdělání, ekonomické aktivity, postavení v zaměstnání, odvětví ekonomické činnosti, druhého zaměstnání a podle pohlaví	35
Tab. 155 Obyvatelstvo 15leté a starší podle věku, podle nejvyššího ukončeného vzdělání, oborů vzdělání a podle pohlaví.....	47
Tab. 156 Obyvatelstvo podle věku, podle náboženského vyznání a podle pohlaví.....	50
Tab. 157 Obyvatelstvo podle věku, podle místa trvalého pobytu v době narození a podle pohlaví	53
Tab. 158 Obyvatelstvo podle věku, podle místa trvalého pobytu jeden rok před sčítáním a podle pohlaví	62
Tab. 159 Obyvatelstvo podle státního občanství, druhu pobytu a podle pohlaví, věku, nejvyššího ukončeného vzdělání a ekonomické aktivity	65
Tab. 160 Obyvatelstvo ekonomicky aktivní podle postavení v zaměstnání, počtu zaměstnanců u zaměstnavatelů a podle pohlaví a věku.....	69

Tab. 161	Obyvatelstvo ekonomicky aktivní podle postavení v zaměstnání, počtu zaměstnanců u zaměstnavatelů, podle ekonomické aktivity, nejvyššího ukončeného vzdělání a podle pohlaví.....	71
Tab. 162	Obyvatelstvo ekonomicky aktivní podle ekonomické aktivity, postavení v zaměstnání, podle hlavních tříd zaměstnání, odvětví ekonomické činnosti a podle pohlaví.....	74
Tab. 163	Obyvatelstvo ekonomicky aktivní podle věku, podle hlavních tříd a vybraných tříd zaměstnání a podle pohlaví.....	77
Tab. 164	Obyvatelstvo ekonomicky aktivní podle nejvyššího ukončeného vzdělání, podle hlavních tříd a vybraných tříd zaměstnání a podle pohlaví.....	80
Tab. 165	Obyvatelstvo ekonomicky aktivní podle věku, podle odvětví ekonomické činnosti a podle pohlaví.....	83
Tab. 166	Zaměstnané osoby podle pohlaví, druhého nebo dalšího zaměstnání a podle nejvyššího ukončeného vzdělání, hlavních tříd zaměstnání a odvětví ekonomické činnosti hlavního zaměstnání.....	86
Tab. 167	Zaměstnavatelé podle věku, podle počtu zaměstnávaných osob, nejvyššího ukončeného vzdělání, odvětví ekonomické činnosti a podle pohlaví.....	87
Tab. 168	Ženy podle počtu narozených dětí a podle rodinného stavu, pořadí manželství a věku ženy.....	90
Tab. 169	Vdané ženy podle pořadí manželství, postavení v zaměstnání u ekonomicky aktivních, podle délky trvání manželství, počtu narozených dětí z nynějšího manželství a podle věku ženy.....	92
Tab. 170	Vdané ženy podle pořadí manželství, ekonomické aktivity, postavení v zaměstnání, podle délky trvání manželství, počtu všech narozených dětí a podle věku ženy.....	98
Tab. 171	Ženy se závislými dětmi podle věku závislých dětí, podle počtu závislých dětí, věku ženy a podle ekonomické aktivity a rodinného stavu.....	104
Tab. 172	Ekonomicky aktivní ženy se závislými dětmi podle rodinného stavu, věku nejmladšího dítěte a podle počtu závislých dětí a věku ženy.....	112
Tab. 173	Osoby žijící v manželství podle pořadí manželství a faktická manželství společně bydlících osob podle rodinného stavu, podle pohlaví a věku.....	113
Tab. 250	Trvale obydlené domy s byty podle období výstavby nebo rekonstrukce, podle počtu bytů, technického vybavení, počtu nadzemních podlaží, materiálu nosných zdí a podle druhu domu.....	114
Tab. 251	Trvale obydlené domy s byty podle vlastníka domu, podle období výstavby nebo rekonstrukce, počtu bytů a podle druhu domu.....	130
Tab. 252	Trvale obydlené domy s byty podle vlastníka domu, podle druhu domu a velikosti bytu.....	142
Tab. 253	Domy a obydlí mimo bytový fond podle obydlenosti, počtu bytů a trvale bydlících osob a podle druhu domu.....	144
Tab. 254	Neobydlené domy s byty podle důvodu neobydlenosti, podle druhu domu a počtu bytů.....	145
Tab. 350	Trvale obydlené byty podle velikosti kuchyně, plochy bytu, počtu obytných místností, počtu cenzových domácností a bydlících osob, podle kategorie a velikosti bytu a podle druhu domu a právního důvodu užívání bytu.....	146
Tab. 351	Trvale obydlené byty podle období výstavby nebo rekonstrukce domu, podle kategorie a velikosti bytu a podle druhu domu a právního důvodu užívání bytu.....	155
Tab. 352	Trvale obydlené byty podle materiálu nosných zdí domu, počtu obytných místností, plochy bytu, počtu cenzových domácností a bydlících osob, podle období výstavby nebo rekonstrukce domu, kategorie a velikosti bytu a podle druhu domu a právního důvodu užívání bytu.....	164

Tab. 353	Trvale obydlené byty podle právního důvodu užívání bytu a podle druhu domu, velikosti a kategorie bytu a dalších charakteristik úrovně bydlení	182
Tab. 354	Trvale obydlené byty podle ekonomické aktivity a postavení v zaměstnání osoby v čele cenzové domácnosti uživatele bytu, podle velikosti, kategorie a právního důvodu užívání bytu a podle druhu domu	184
Tab. 355	Trvale obydlené byty podle právního důvodu užívání bytu a podle druhu a vlastníka domu	188
Tab. 356	Trvale obydlené byty podle období výstavby nebo rekonstrukce domu, podle velikosti, polohy a technického vybavení bytu a podle druhu domu a právního důvodu užívání bytu	189
Tab. 357	Trvale obydlené byty podle velikosti bytu, podle polohy a technického vybavení bytu a podle druhu domu a právního užívání bytu	205
Tab. 358	Trvale obydlené byty podle počtu cenzových domácností a bydlících osob, podle úrovně ukazatelů bydlení a podle druhu domu a právního důvodu užívání bytu	221
Tab. 359	Trvale obydlené byty podle velikosti bytu, počtu obytných místností, počtu cenzových domácností, bydlících osob a podle druhu domu a velikosti obytné plochy	229
Tab. 360	Trvale obydlené byty podle velikosti bytu, plochy bytu a počtu bydlících osob, podle složení bytové domácnosti a podle druhu domu a právního důvodu užívání bytu	232
Tab. 361	Ukazatele úrovně bydlení a bytového fondu podle období výstavby nebo rekonstrukce domu a podle druhu domu	240
Tab. 362	Trvale obydlené byty podle vybavení a rekreačních možností bytové domácnosti a podle počtu, druhu a velikosti cenzových domácností v bytě, ekonomické aktivity, postavení v zaměstnání a věku osoby v čele CD uživatele bytu a právního důvodu užívání bytu (absolutní údaje).....	243
Tab. 364	Neobydlené byty v trvale obydlených domech podle důvodu neobydlenosti bytu a podle druhu domu, období výstavby nebo rekonstrukce domu, právního důvodu užívání bytu a materiálu nosných zdí domu.....	245
Tab. 450	Cenzové domácnosti podle druhu domácnosti a podle způsobu ubytování a spolubydlících jednotlivců, cenzové domácnosti spolubydlící podle vztahu osoby v jejich čele k uživateli bytu a společně hospodařící cenzové domácnosti podle vztahu osoby v jejich čele k osobě v čele hospodařící domácnosti.....	247
Tab. 451	Cenzové domácnosti podle počtu členů, podle druhu domácnosti a počtu závislých dětí a podle ekonomické aktivity osoby v čele cenzové domácnosti.....	249
Tab. 452	Vícečlenné cenzové domácnosti podle druhu domácnosti a počtu členů a podle pohlaví a věku osoby v čele cenzové domácnosti	257
Tab. 453	Další osoby žijící v rodinných domácnostech podle pohlaví, rodinného stavu a podle věku	258
Tab. 454	Cenzové domácnosti rodinné úplné podle ekonomické aktivity a postavení v zaměstnání manžela/druha a podle ekonomické aktivity a postavení v zaměstnání manželky/družky	260
Tab. 455	Cenzové domácnosti rodinné podle počtu závislých dětí a podle ekonomické aktivity a postavení v zaměstnání osoby v čele cenzové domácnosti a druhu cenzové domácnosti.....	262
Tab. 456	Cenzové domácnosti rodinné podle počtu závislých dětí a podle národnosti osoby v čele cenzové domácnosti a druhu cenzové domácnosti.....	263

Tab. 457	Cenzové domácnosti rodinné podle druhu domácnosti a ekonomické aktivity ženy a podle počtu závislých dětí a věku partnerů resp. osoby v čele neúplné rodiny.....	265
Tab. 458	Cenzové domácnosti rodinné podle počtu závislých dětí a podle ekonomické aktivity a věku ženy resp. osoby v čele neúplné rodiny.....	267
Tab. 459	Cenzové domácnosti rodinné neúplné podle pohlaví a rodinného stavu osoby v čele cenzové domácnosti a podle počtu závislých dětí a věku osoby v čele cenzové domácnosti.....	268
Tab. 460	Cenzové domácnosti vícečlenné nerodinné a domácnosti jednotlivců podle pohlaví a rodinného stavu osoby v čele cenzové domácnosti a podle druhu cenzové domácnosti a věku osoby v čele cenzové domácnosti.....	270
Tab. 461	Cenzové domácnosti bydlící v bytech podle druhu cenzové domácnosti, počtu závislých dětí a podle počtu cenzových domácností v bytě, velikosti, kategorie a stáří bytu	272
Tab. 550	Hospodařící domácnosti podle ekonomické aktivity a postavení v zaměstnání osoby v čele hospodařící domácnosti a podle složení hospodařící domácnosti, druhu a počtu cenzových domácností a vztahu osoby v čele spolubydlící hospodařící domácnosti k uživateli bytu	278
Tab. 551	Hospodařící domácnosti podle počtu členů a podle složení hospodařící domácnosti, druhu a počtu cenzových domácností a počtu ekonomicky aktivních osob	279
Tab. 552	Hospodařící domácnosti podle počtu závislých členů a podle složení hospodařící domácnosti, druhu a počtu cenzových domácností a podle počtu ekonomicky aktivních osob.....	282
Tab. 553	Hospodařící domácnosti podle počtu ekonomicky aktivních členů, počtu nepracujících důchodců a podle ekonomické aktivity a postavení v zaměstnání osoby v čele hospodařící domácnosti	285

ÚVOD

Sčítání lidu, domů a bytů k 1. březnu 2001 se uskutečnilo na celém území České republiky podle zákona č. 158/1999 Sb., o sčítání lidu, domů a bytů v roce 2001. Údaje byly zjišťovány podle stavu o půlnoci z 28. února na 1. března (rozhodný okamžik). Sčítání organizoval, řídil a koordinoval Český statistický úřad, který zabezpečoval přípravu a provedení sčítání ve spolupráci s Ministerstvem pro místní rozvoj, Ministerstvem obrany, Ministerstvem spravedlnosti, Ministerstvem vnitra, Ministerstvem zahraničních věcí, Českým úřadem zeměměřičkým a katastrálním, okresními úřady a obcemi. Sčítání v jednotlivých sčítacích obvodech zajišťovali sčítací komisaři a sčítací revizoři. Jako sčítací obvod bylo vymezeno území základní sídelní jednotky nebo jeho část, ve které sběr údajů zajišťoval jeden sčítací komisař. Samostatné sčítací obvody tvořila zařízení hromadně ubytovaných příslušníků ozbrojených sil, Policie České republiky, zařízení Vězeňské služby, uprchlické tábory a zastupitelské úřady v zahraničí.

Sčítání se vztahovalo na každou fyzickou osobu, která měla v rozhodný okamžik na území České republiky trvalý nebo dlouhodobý pobyt, i na každou další fyzickou osobu, která byla na území České republiky v rozhodný okamžik přítomna (i když zde neměla trvalý nebo dlouhodobý pobyt), na každý dům, určený pro bydlení, i neobydlený, na každý byt, i neobydlený. Domem se rozuměla stavba, která byla podle rozhodnutí stavebního úřadu určena pro bydlení a dále jiná stavba, ve které se nacházel alespoň jeden byt. Byt byl definován jako soubor místností (popřípadě jednotlivá místnost), který podle rozhodnutí stavebního úřadu svým stavebně technickým uspořádáním a vybavením splňoval požadavky na trvalé bydlení.

Sčítání nepodléhali cizí státní příslušníci požívající diplomatických imunit a výsad, jakož i domy a byty ve vlastnictví jiných států, které sloužily k diplomatickým účelům.

Obsah sčítání (zjišťované údaje) stanovil zákon č. 158/1999 Sb. Všechny osoby měly povinnost uvést o sobě údaje v rozsahu a způsobem stanoveným zákonem. Tradičně byla použita metoda sebesčítání, kdy obyvatelé sami vyplňovali sčítací tiskopisy. Za nezletilou osobu poskytl údaje její zákonný zástupce, za osobu zbavenou způsobilosti k právním úkonům její opatrovník. Za osobu, která měla ve sčítacím obvodu trvalý pobyt, ale byla dočasně nepřítomná, poskytla údaje jiná osoba z její bytové domácnosti. Údaje o domu poskytl jeho vlastník; vykonával-li správu domu správce, poskytl údaje správce. Údaje o bytu poskytl jeho uživatel. V případě neobydleného bytu poskytl údaje o bytu vlastník domu, popřípadě bytu; vykonával-li správu bytu správce, poskytl údaje správce.

Při sčítání lidu, domů a bytů 2001 byly použity sčítací tiskopisy: Sčítací list osob, Domovní list, Bytový list. Vzory sčítacích tiskopisů vymezila „Vyhláška Českého statistického úřadu, kterou se stanoví vzory sčítacích tiskopisů pro sčítání lidu, domů a bytů v roce 2001 a vzor průkazu sčítacího komisaře a sčítacího revizora“ (Sbírka zákonů, částka 95, 13. října 2000).

Všechny údaje byly zpracovány podle územního a správního členění státu platného v České republice k 1. březnu 2001.

Sčítání lidu, domů a bytů v roce 2001 v České republice respektovalo z hlediska obsahu, metodiky i zpracování údajů **Rezoluci Ekonomické a sociální rady OSN** z roku 1995 k programu světových sčítání a **Doporučení pro sčítání lidu, domů a bytů kolem roku 2000 v evropském regionu**, která zpracoval Statistický úřad Evropské unie (Eurostat) ve spolupráci s Evropskou hospodářskou komisí.

METODICKÉ VYSVĚTLIVKY

Obyvatelstvo

Údaj o **počtu obyvatel** zahrnuje všechny osoby, které měly v rozhodný okamžik sčítání na území České republiky trvalý nebo dlouhodobý pobyt bez ohledu na to, zda v rozhodný okamžik sčítání byly v místě svého trvalého nebo dlouhodobého pobytu přítomny. **Osoby s dlouhodobým pobytem** jsou pouze cizinci s přechodným pobytem na území České republiky, pokud doba jejich pobytu přesáhla 90 dnů. **Osoby s trvalým pobytem** jsou osoby, které měly k datu sčítání na území České republiky trvalý pobyt, bez ohledu na státní občanství.

Osoby v zařízeních jsou osoby, které byly sečteny jako trvale či dlouhodobě bydlící ve všech typech ubytovacích a lůžkových léčebných zařízeních sloužících k individuálnímu i kolektivnímu ubytování většího počtu osob (svobodárny, domovy důchodců, penziony pro důchodce, dětské domovy, ústavy sociální péče, ubytovny, studentské koleje, domovy mládeže, internáty, léčebny, sanatoria, kojenecké ústavy, lázeňské ústavy apod.).

Osoby mimo byty a zařízení jsou osoby, které byly sečteny jako trvale či dlouhodobě bydlící v nouzových obydlích, mobilních objektech, rekreačních chatách, chalupách (tj. v objektech, které nejsou součástí bytového fondu) nebo byly sečteny v obytných domech, ale mimo byty (nouzové ubytování v nebytovém prostoru). V této kategorii jsou zahrnuti i osoby, které podle zákona č. 133/2000 Sb. o evidenci obyvatel mají místo trvalého pobytu v sídle ohlašovny nebo v sídle zvláštní matřiky.

Státní občanství uváděly i osoby bez státního občanství zápisem této skutečnosti, osoby s dvojitým občanstvím zapsaly obojí. Ve zpracování výsledků jsou tyto údaje většinou uváděny samostatně.

Národnost vyplnil každý podle svého rozhodnutí, včetně uvedení dvou národností nebo neuvedení žádné. Obdobný postup - uvádění údaje podle svého rozhodnutí - byl uplatňován také u zjišťování **náboženského vyznání**.

Mateřský jazyk byl definován jako jazyk, kterým se sčítanou osobou v jejím dětství hovořila matka nebo osoby, které sčítanou osobu vychovaly.

Rodinný stav je stav de iure, tedy právní manželský stav každého jednotlivce. Faktický stav - vztah druh/družka se uváděl pouze na Bytovém listu v otázce zjišťující vztah osoby k uživateli bytu.

Bydlištěm matky v době narození sčítané osoby se rozumělo první místo trvalého pobytu sčítané osoby.

Nejvyšší ukončené vzdělání vyplňovaly pouze osoby 15leté a starší podle nejvyšší ukončené školy. Jako samostatný stupeň vzdělání je uvedeno *nástavbové studium, absolvování dvou nebo více středních škol* (školy ukončené závěrečnou zkouškou nebo

maturitou) a *vyšší odborné vzdělání* (absolventi vyšších odborných škol, případně dalších škol ukončených absolutoriem). Vysokoškolské vzdělání se zjišťovalo v členění na *vysokoškolské bakalářské* (pouze absolventi bakalářského studijního programu), *vysokoškolské* (dřívější absolventi vysokých škol a současní absolventi magisterského studijního programu) a *vědecká příprava* (doktorský studijní program a bývalá vědecká příprava).

Obor vzdělání vyplňovaly pouze osoby 15leté a starší s ukončeným vyšším než základním vzděláním, a to podle specializace nejvyšší ukončené školy.

Mezi **ekonomicky aktivní** osoby jsou zahrnuty všechny osoby, které uvedly na Sčítacím listu osob, že patří mezi zaměstnané osoby, zaměstnavatele, samostatně činné, pracující důchodce, pracující studenty a učně, ženy na mateřské dovolené v trvání 28 resp. 37 týdnů, osoby v základní, náhradní nebo civilní vojenské službě, ve vazbě a výkonu trestu nebo osoby nezaměstnané. Pro zařazení osob do kategorie zaměstnaných, zaměstnavatelů nebo samostatně činných osob byl rozhodující stav k rozhodnému okamžiku sčítání - jejich formální vazba k zaměstnání bez ohledu na délku pracovního úvazku, charakter pracovní aktivity (trvalý, dočasný) nebo druh pracovního poměru, dohody či smlouvy. Nezaměstnané jsou všechny osoby 15leté a starší, které byly v rozhodný okamžik sčítání bez práce, hledaly aktivně práci a byly připraveny k nástupu do práce.

Ekonomicky neaktivní osoby jsou nepracující důchodci, ostatní nepracující osoby s vlastním zdrojem obživy, nepracující žáci, studenti a učni, osoby v domácnosti, děti předškolního věku a ostatní závislé osoby.

Zaměstnání se uvádělo jako popis konkrétní činnosti, kterou osoba vykonávala v hlavním zaměstnání. Ženy na mateřské dovolené, osoby ve vazbě, ve výkonu trestu a osoby nezaměstnané uváděly poslední vykonávané zaměstnání. Nezaměstnaní absolventi škol byli sečtení jako hledající první zaměstnání.

Všechny osoby ekonomicky aktivní uváděly **postavení v zaměstnání a odvětví ekonomické činnosti** podle vykonávaného zaměstnání (resp. posledního zaměstnání u nezaměstnaných osob).

Zaměstnavatelé jsou ekonomicky aktivní osoby, které zaměstnávají (nebo zaměstnávaly) jednu nebo více osob. **Samostatně činní** jsou osoby s podnikatelským oprávněním, které pracují na vlastní účet a nezaměstnávají v rámci svého podnikání žádné další osoby - zaměstnance. **Zaměstnanci** mají placená zaměstnanecká místa.

Otázky týkající se dojížděky/docházky do zaměstnání a školy (místo pracoviště, školy, frekvence dojížděky/docházky, denní dojížděka/docházka do zaměstnání a školy, dopravní

prostředek) vyplňovaly pouze osoby pracující a žáci, studenti a učni, kteří uváděli údaje o dojížděcí/docházce do školy i v případě, že byli pracujícími studenty a uční.

Osoby **vyjíždějící do zaměstnání a škol** jsou osoby, které uvedly, že jsou zaměstnané, případně zaměstnavatelé, samostatně činní, pracující důchodci, ženy na mateřské dovolené v trvání 28 resp. 37 týdnů, žáci základních škol, studenti či učni a současně místo jejich pracoviště nebo školy bylo v jiném domě, než ve kterém měly trvalý pobyt. **Vyjíždějící denně mimo obec** byly osoby, jejichž obec pracoviště, školy byla jiná než obec trvalého pobytu a v otázce na frekvenci dojížděcí/docházky uvedly, že dojíždějí denně.

Domácnosti

Údaje o domácnostech byly zpracovány podle zápisu na Bytovém listu, kde byly uvedeny příbuzenské či jiné vztahy mezi jednotlivými osobami v bytě i informace o společném hospodaření.

Bytovou domácnost tvoří osoby žijící společně v jednom bytě.

Hospodařící domácnost tvoří společně bydlící osoby, které na Bytovém listu uvedly, že společně hospodaří, tj. společně hradí hlavní výdaje domácnosti, jako je strava, náklady na bydlení aj. Společné hospodaření uváděly i děti, které do příslušné domácnosti patřily, i když samy na výdaje domácnosti nepřispívaly. Podnájemníci a jejich rodiny tvoří vždy samostatnou hospodařící domácnost. Hospodařící domácnost může být tvořena jednou nebo více domácnostmi cenzovými.

Cenzová domácnost je tvořena z osob společně bydlících v jednom bytě na základě jejich příbuzenských nebo jiných vztahů v rámci jedné hospodařící domácnosti. Je to základní jednotka, která se dále nečlení.

Rozlišují se čtyři základní typy cenzových domácností:

1. domácnost rodinná - úplná rodina (manželský pár resp. soužití druha a družky - tzv. faktické manželství - bez dětí nebo s dětmi)
2. domácnost rodinná - neúplná rodina (jeden z rodičů s alespoň jedním dítětem)
3. vícečlenná nerodinná domácnost (dvě nebo více osob příbuzných i nepříbuzných, společně hospodařících, které netvoří rodinnou domácnost)
4. domácnost jednotlivce

Součástí rodinných domácností mohou být i další jednotlivé osoby, pokud společně hospodaří s příslušnou rodinnou cenzovou domácností, netvoří samostatnou rodinu a nebo nejsou podnájemníky. Ve výsledcích sčítání jsou rodinné domácnosti tříděny mimo jiné podle počtu závislých dětí. **Závislé dítě** je každá osoba, která má k osobě v čele cenzové domácnosti vztah syn, dcera, je ekonomicky neaktivní a je ve věku 0 - 25 let.

Hospodařící i cenzové domácnosti byly zpracovány za osoby bydlící v bytech i mimo byty (nouzové bydlení), avšak nikoliv za osoby v zařízeních, které nevyplňovaly Bytový list.

Domy

Do **počtu domů** jsou zahrnuty všechny domy určené k bydlení (obydlené i neobydlené), objekty s byty (bytem) a ubytovací zařízení bez bytu, pokud slouží k dlouhodobému nebo trvalému ubytování. Patří sem rodinné domy, bytové domy, domovy mládeže, internáty, dětské domovy, ústavy nápravné a výchovné péče, domovy důchodců, penziony pro důchodce, ústavy pro tělesně a mentálně postižené, kláštery a konventy (objekty s ubytovacími prostorami pro členy řeholních řádů a kongregací), provozní budovy s bytem (byty) apod.

Podle **druhu domu** se rozlišují:

1) **rodinný dům** - má maximálně tři samostatné byty, nejvíce dvě nadzemní a jedno podzemní podlaží a podkroví. Mezi rodinné domy patří rovněž rekreační chalupy nevyčleněné z bytového fondu, využívané k rekreaci.

Rodinný dům může být:

- samostatný - nepřiléhá žádnou obvodovou zdí nebo její částí k domu na sousedící parcele
- dvojdomek - má společnou část obvodové zdi s rodinným domem na sousedící parcele
- řadový - alespoň tři rodinné domy k sobě přiléhají částí obvodové zdi

2) **bytový dům** - má více bytů přístupných ze společné chodby nebo schodiště a nejde o rodinný dům, počet podlaží není určující. Mezi bytové domy patří také vily, které nesplňují podmínky rodinného domu.

3) **ostatní budovy** - zahrnují všechny další druhy budov kromě rodinných a bytových domů.

Trvale obydlý dům je dům, ve kterém je alespoň jeden trvale obydlý byt nebo je v něm umístěno zařízení pro hromadné ubytování osob alespoň s jednou trvale bydlící osobou. V trvale obydlý domě musí mít trvalý (nebo dlouhodobý) pobyt alespoň jedna osoba.

Neobydlý dům je dům určený k bydlení, ve kterém nebyla sečtena žádná osoba s trvalým nebo dlouhodobým pobytem. **Neobydlý dům - obydlý přechodně** je dům, který slouží jen k přechodnému bydlení; v domě v rozhodný okamžik sčítání nebyla žádná trvale bydlící osoba.

Do počtu neobydlých domů jsou zahrnuty všechny domy s byty a všechny domy s ubytovacími zařízeními bez bytu, pokud jsou určeny k trvalému nebo dlouhodobému bydlení a pokud v nich nebyla sečtena žádná osoba s trvalým nebo dlouhodobým pobytem. Neobydlý objekty bez bytů, příp. se zařízením sloužícím pouze ke krátkodobému ubytování (hotely, turistické ubytovny, nemocnice, apod.) nejsou do počtu neobydlých domů zahrnuty.

Vlastníkem domu může být fyzická nebo právnická osoba. *Vlastník - soukromá fyzická osoba* zahrnuje i případy několika spoluvlastníků domu, pokud jsou v příbuzenském vztahu. *Vlastník - obec, stát* zahrnuje i domy bývalých LBD, pokud dosud nedošlo k převodu bytů do vlastnictví jednotlivých uživatelů. *Vlastník – kombinace vlastníků* zahrnuje domy, ve kterých všechny nebo část bytů byly převedeny do vlastnictví jednotlivých uživatelů, čímž vzniklo spoluvlastnictví domu; v katastru nemovitostí jsou zapsáni vlastníci jednotlivých bytů.

Byty

V rámci otázky na **způsob bydlení** se zjišťoval charakter obydlí sečtených osob. *Nouzové obydlí* zahrnuje různá přístřeší, nouzové a provizorní stavby, bydlení v nekolaudovaném domě, nouzové ubytování na pracovišti apod. *Rekreační chata, chalupa* se uváděla v případě trvalého bydlení osob v objektech určených k rekreaci (vč. vyčleněných rekreačních chalup a rekreačních domků).

Trvale obydlený byt je byt, ve kterém má alespoň jedna osoba trvalý nebo dlouhodobý pobyt.

Neobydlený byt je byt, ve kterém nebyla hlášena žádná osoba k trvalému nebo dlouhodobému pobytu. **Neobydlený byt – obydlený přechodně**, je byt bez trvale hlášených osob, ale využívaný k přechodnému bydlení; většinou se jedná o byt, ve kterém byla sečtena dočasně přítomná osoba (osoby).

Právní důvod užívání bytu - *byt v osobním vlastnictví* je byt, jehož vlastník je samostatně veden v katastru nemovitostí. *Byt nájemní* je užíván na základě nájemní smlouvy; zahrnuje i případy osob bydlících v podnájmu v pronajatém bytě. *Byt člena bytového družstva* je byt člena bývalého SBD, pokud dosud nedošlo k převodu bytu do vlastnictví. *Byt člena družstva nájemců založeného v průběhu privatizace* je charakterizován nájemním vztahem, který je založen na členství či účasti uživatele bytu v právnické osobě, která vznikla v procesu privatizace domu (v katastru nemovitostí je jako vlastník domu zapsána právnická osoba, družstvo, s.r.o., a.s.).

Obytnou plochu bytu tvoří podlahová plocha obytných místností a část plochy kuchyně, která přesahuje 12 m². V případě bytu, který se skládá z jediné místnosti - obytné kuchyně, tvoří obytnou plochu bytu plocha celé této místnosti. V obytné ploše bytu ani v počtu obytných místností nejsou zahrnuty místnosti bytu vyčleněné k obchodním nebo pracovním účelům (k vykonávání zaměstnání); tyto prostory jsou součástí ostatních prostor bytu.

Celková plocha bytu je součtem plochy obytných místností, kuchyně a ostatních prostor bytu.

Trvale obydlené byty rozdělujeme do čtyř kategorií podle způsobu vytápění a rozsahu základního příslušenství.

Byty I. kategorie jsou byty, v nichž jsou všechny obytné místnosti přímo vytápěny ústředním vytápěním a které mají úplné základní příslušenství.

Byty II. kategorie jsou byty bez ústředního vytápění se základním příslušenstvím, případně byty s ústředním vytápěním, ale pouze s částečným základním příslušenstvím.

Byty III. kategorie jsou byty bez ústředního vytápění a s částečným základním příslušenstvím, případně byty s ústředním vytápěním a bez základního příslušenství.

Byty IV. kategorie jsou byty bez ústředního vytápění a bez základního příslušenství.

Za ústřední vytápění se v této souvislosti považuje vytápění zdrojem tepla umístěným mimo byt nebo v místnosti k tomu určené (včetně sklepa v rodinném domě s jedním bytem), nebo jiné elektrické nebo plynové vytápění. Byt se společným základním příslušenstvím se považuje za byt bez příslušenství.

Vybavení trvale obydleného bytu (bytové domácnosti) **osobním automobilem, telefonem, rekreačním objektem a osobním počítačem** se zjišťovalo bez zřetele k tomu, který člen bytové domácnosti je vlastníkem. Uváděly se též služební automobily nebo počítače, pokud mohly být využívány členy domácnosti k soukromým účelům. Naopak služební automobily, telefony nebo počítače využívané výlučně jako pracovní pomůcka pro výkon zaměstnání, nebyly považovány za vybavení domácnosti.

Všechny výpočty průměrných hodnot charakteristik bytového fondu - např. průměrná obytná plocha bytu, průměrný počet obytných místností na 1 byt apod. - byly počítány pouze ze souborů bytů se zjištěnými hodnotami.

STROVNATELNOST VÝSLEDKŮ SČÍTÁNÍ 2001 A 1991

Ve výsledcích sčítání 2001 jsou do **celkového počtu obyvatel** (v souladu s mezinárodními doporučeními) zahrnuti i cizinci s dlouhodobým pobytem. V údajích ze sčítání 1991 byli cizinci s povolením k dlouhodobému pobytu postaveni na roveň cizincům s krátkodobým pobytem a byli zahrnuti pouze do dočasně přítomného obyvatelstva.

Státní občanství obsahuje samostatné údaje o dvojím občanství, v roce 1991 byly případy dvojího občanství zpracovány ve výsledcích podle prvního uvedeného občanství, přičemž případy dvojího občanství, kde jedno bylo občanství ČR, byly zahrnuty do občanství ČR.

Národnost obsahuje poprvé v historii sčítání samostatné údaje i o případech uvedení dvojí národnosti, v roce 1991 byly případně zápisy dvojí národnosti zpracovány podle první uvedené.

Nejvyšší ukončené vzdělání je členěno podle klasifikace ISCED (International Standard Classification of Education - Mezinárodní norma pro klasifikaci vzdělávání). Samostatně je uváděno nástavbové studium (včetně absolvování dvou nebo více středních škol ukončených maturitou nebo závěrečnou zkouškou) a vyšší odborné vzdělání (absolvování vyšších odborných škol a konzervatoří ukončených absolutoriem). V roce 1991 tzv. vyšší vzdělání zahrnovalo podnikové instituty, speciální kurzy na vysokých školách, konzervatoř ukončenou absolutoriem a vyšší pedagogické školy. Při absolvování dvou škol stejného stupně byly zpracovány údaje podle školy, jejíž obor byl bližší vykonávanému zaměstnání sčítané osoby. Vysokoškolské vzdělání je členěno na bakalářské, vysokoškolské a vědeckou přípravu, v roce 1991 bylo uváděno jako jeden údaj - vysokoškolské vzdělání.

Údaje o **ekonomické aktivitě** nejsou plně srovnatelné. Ve sčítání 1991 byly do počtu ekonomicky aktivních zahrnovány i ženy na tzv. další mateřské dovolené (do 3 let věku dítěte) a osoby pobírající rodičovský příspěvek, pokud trval jejich pracovní poměr; v roce 2001 však jen ženy na mateřské dovolené v trvání 28 resp. 37 týdnů. Ostatní (tj. ženy na další mateřské dovolené a osoby pobírající rodičovský příspěvek) jsou zahrnuti do osob ekonomicky neaktivních. Rozdílné proti roku 1991 bylo zjišťování údajů o zaměstnání, postavení v zaměstnání a odvětví ekonomické činnosti u vojáků v základní, náhradní nebo civilní vojenské službě. Při sčítání v roce 1991 uváděli tyto údaje podle posledního vykonávaného zaměstnání, v roce 2001 v souladu s metodikou ILO (International Labour Organization – Mezinárodní organizace práce) uváděli zaměstnání „voják základní (náhradní

resp. civilní) služby“ a byli zahrnuti do odvětví obrany (resp. veřejné správy či sociálního zabezpečení v případě civilní služby).

Oproti sčítání 1991 byla v roce 2001 zařazena do programu sčítání otázka na místo trvalého pobytu jeden rok před sčítáním (obdobné informace se zjišťovaly do roku 1950 – rok přistěhování sčítané osoby do obce a odkud) a také otázka na druhé, případně další zaměstnání (naposledy zjišťované při sčítání v roce 1970 jako vedlejší zaměstnání).

V otázce na obydlí bytu je ve sčítání 2001 nová kategorie neobydlenosti - **přechodně obydlí byt**.

Rozdílné proti sčítání 1991 je zahrnování **obytných místností s plochou 4 - 7,9 m²**. Při sčítání 2001 jsou tyto místnosti součástí plochy obytných místností, v roce 1991 byla plocha těchto místností zahrnuta do ostatních prostor bytu (tedy spolu s plochou předsíně, příslušenství apod.). Z téhož důvodu se liší odvození ukazatele obytné plochy bytu (zahrnutím obytných místností s plochou 4 - 7,9 m²).

V charakteristikách **převládajícího způsobu vytápění** nejsou plně srovnatelné údaje o ústředním a etážovém vytápění, kde v důsledku změny metodického vymezení pojmu etážového topení došlo k přesunu části bytů s etážovým topením do skupiny bytů s ústředním topením. Podle definice etážového topení v roce 1991 byly zahrnuty do této skupiny i byty (převážně v rodinných domech), ve kterých byl tepelný zdroj mimo byt (ve sklepě, v komoře apod.). Podle definice roku 2001 byly všechny druhy vytápění se zdrojem tepla umístěným mimo byt (případně i v bytě - ve zvláštní místnosti k tomuto účelu určené) zahrnuty do ústředního vytápění. Tato skutečnost se promítla do údajů o bytech podle jednotlivých kategorií.

Při zjišťování **vybavení domácnosti** byla nově zařazena otázka na osobní počítač, naopak nebyla zjišťována na rozdíl od roku 1991 vybavenost mrazničkou, automatickou pračkou, televizorem.

Obdobně jako u obydlí bytu i u obydlí domu je ve sčítání 2001 nová kategorie neobydlenosti - **přechodně obydlí dům** (dům, ve kterém je pouze přechodně obydlí byt/byty a současně žádný trvale obydlí byt ani trvale či dlouhodobě bydlící osoba).

Druh domu - rodinný dům se ve sčítání 2001 člení na rodinný dům samostatný, rodinný dům dvojdomek a rodinný dům řadový (takovéto členění bylo zjišťováno naposledy při sčítání 1970).

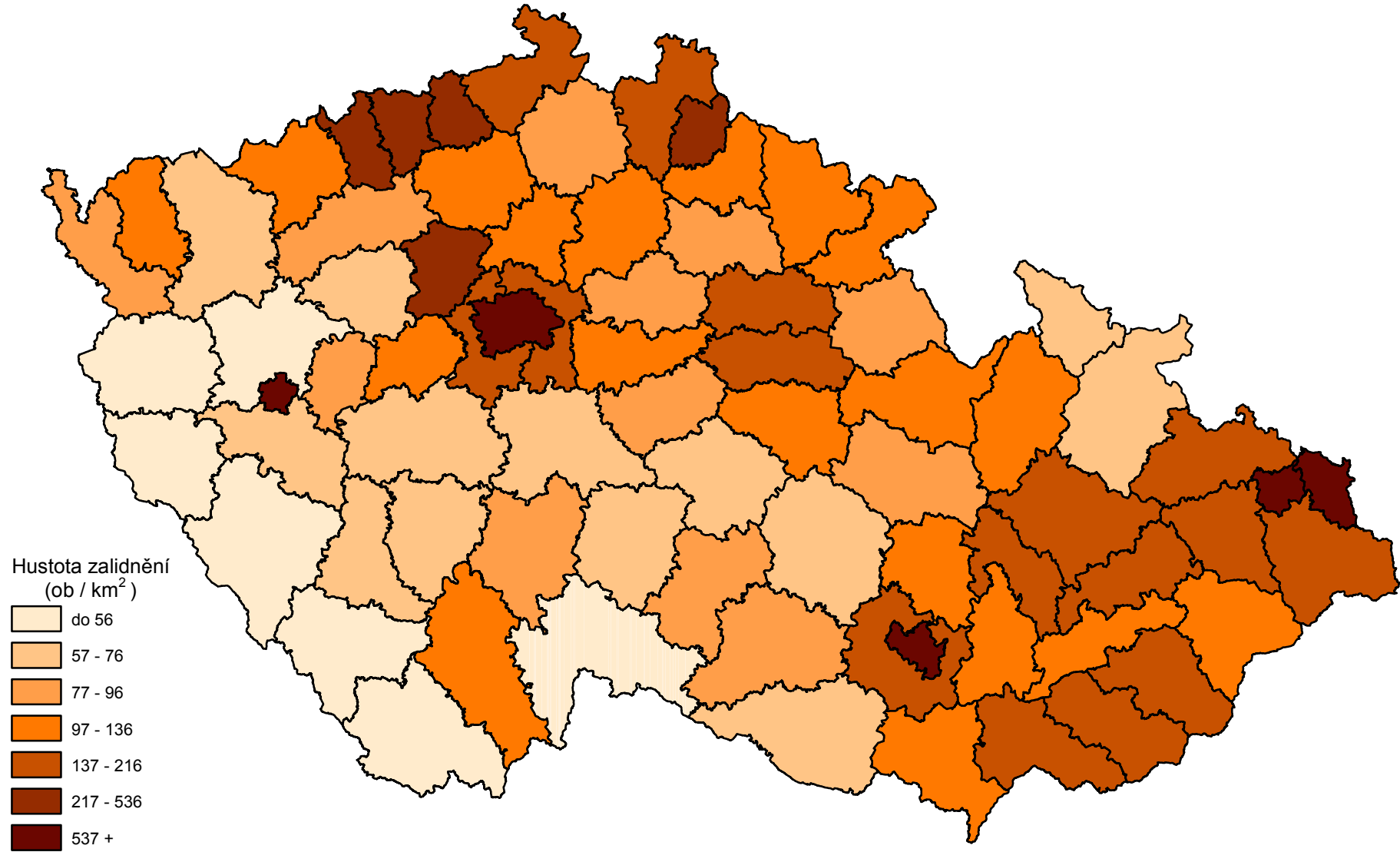
Písmeno B označuje údaje o „počtu narozených dětí v nynějším nebo posledním manželství“ a o „počtu zaměstnanců u zaměstnavatelů“. Tyto údaje nemohou být zveřejněny. Kontrolním protokolem Úřadu pro ochranu osobních údajů byla dne 23. dubna uložena jejich likvidace, kterou svým rozhodnutím čj. 549/01 – KP/RP ze dne 28.6.2001 potvrdil předseda ÚOOÚ. Ve věci je podána ústavní stížnost k Ústavnímu soudu, dosud nevyřešená.

MAPOVÁ ČÁST

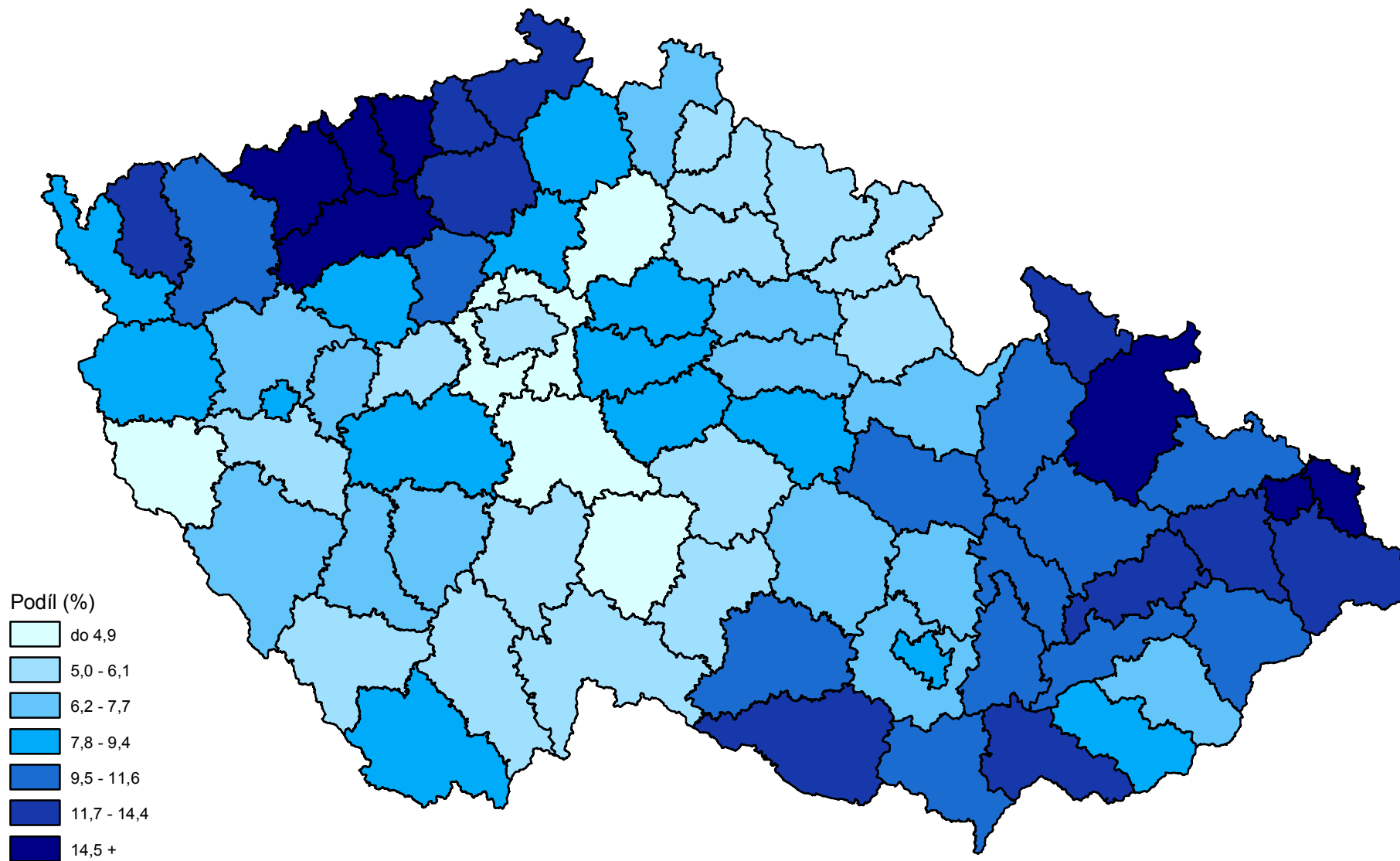
Česká republika



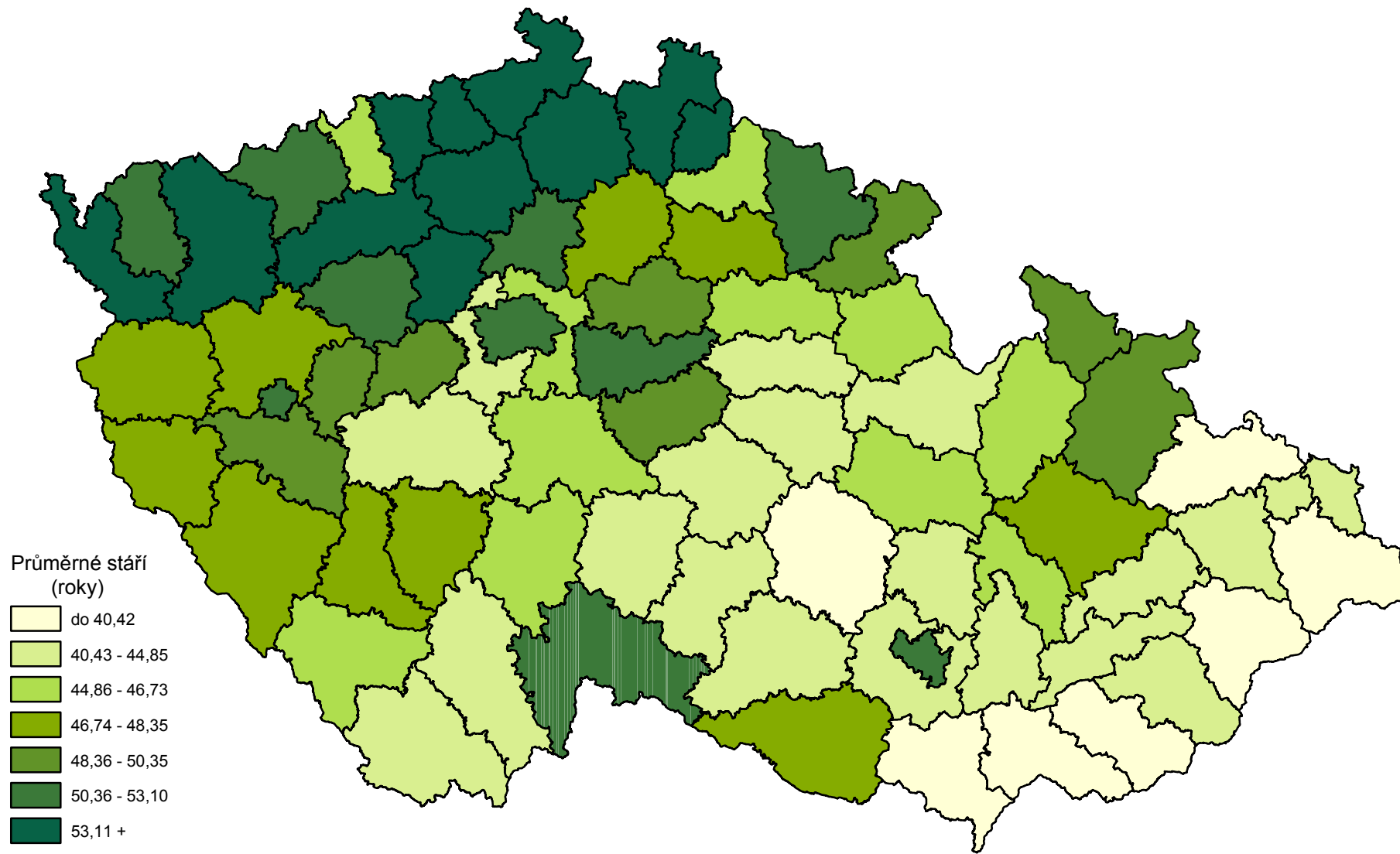
Hustota zalidnění - SLDB 2001



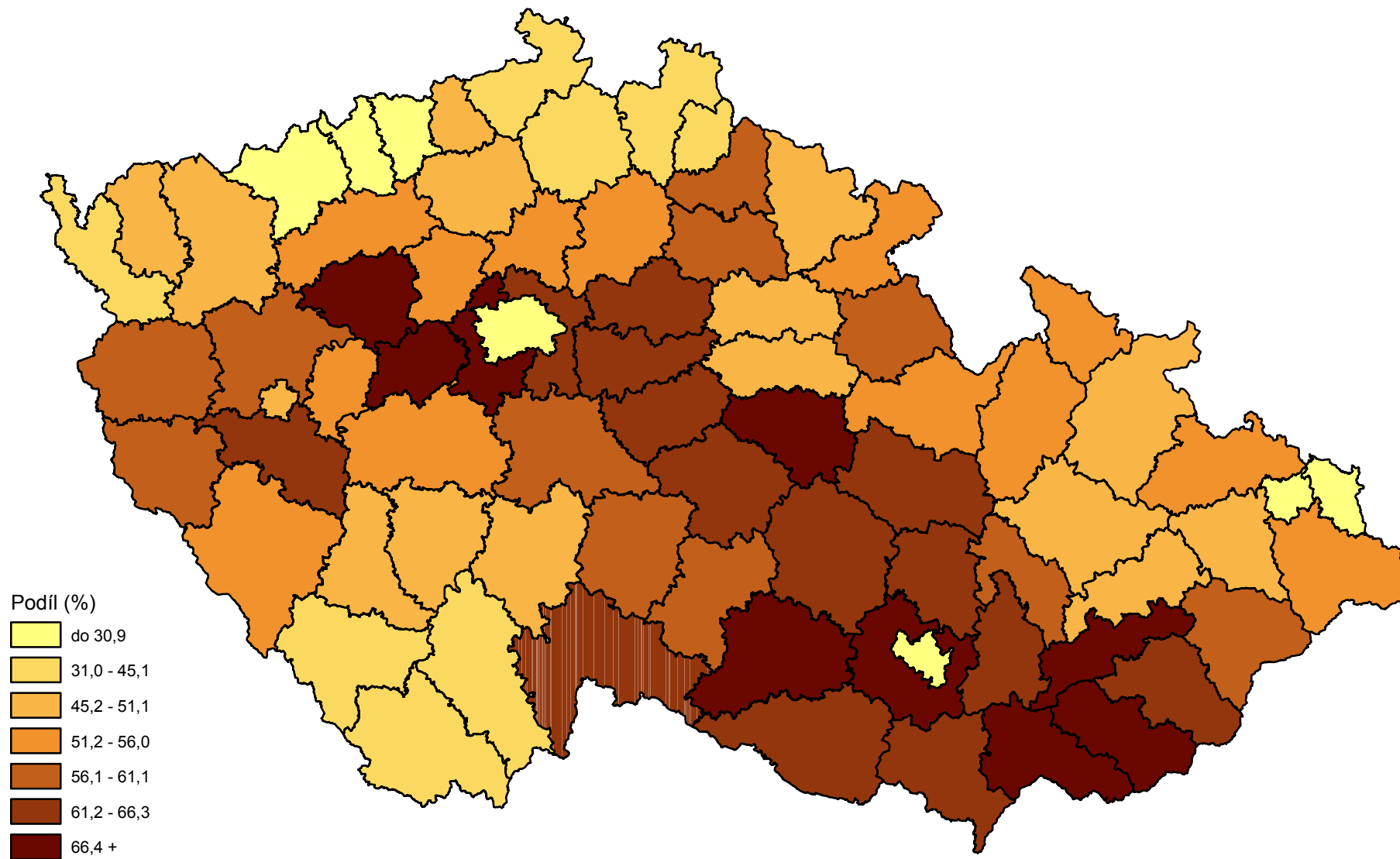
Podíl nezaměstnaných obyvatel z ekonomicky aktivních celkem - SLDB 2001



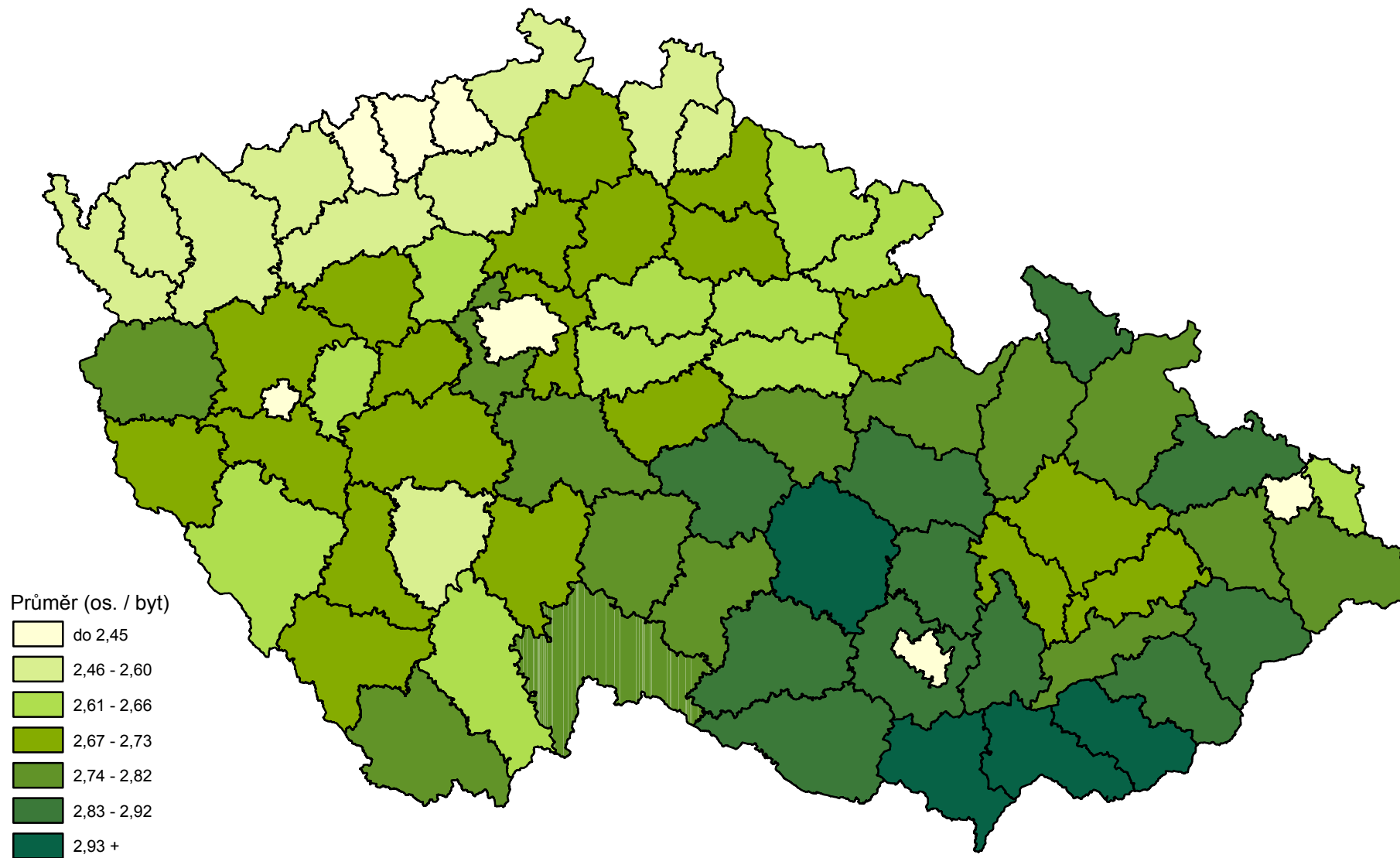
Průměrné stáří trvale obydlených domů - SLDB 2001



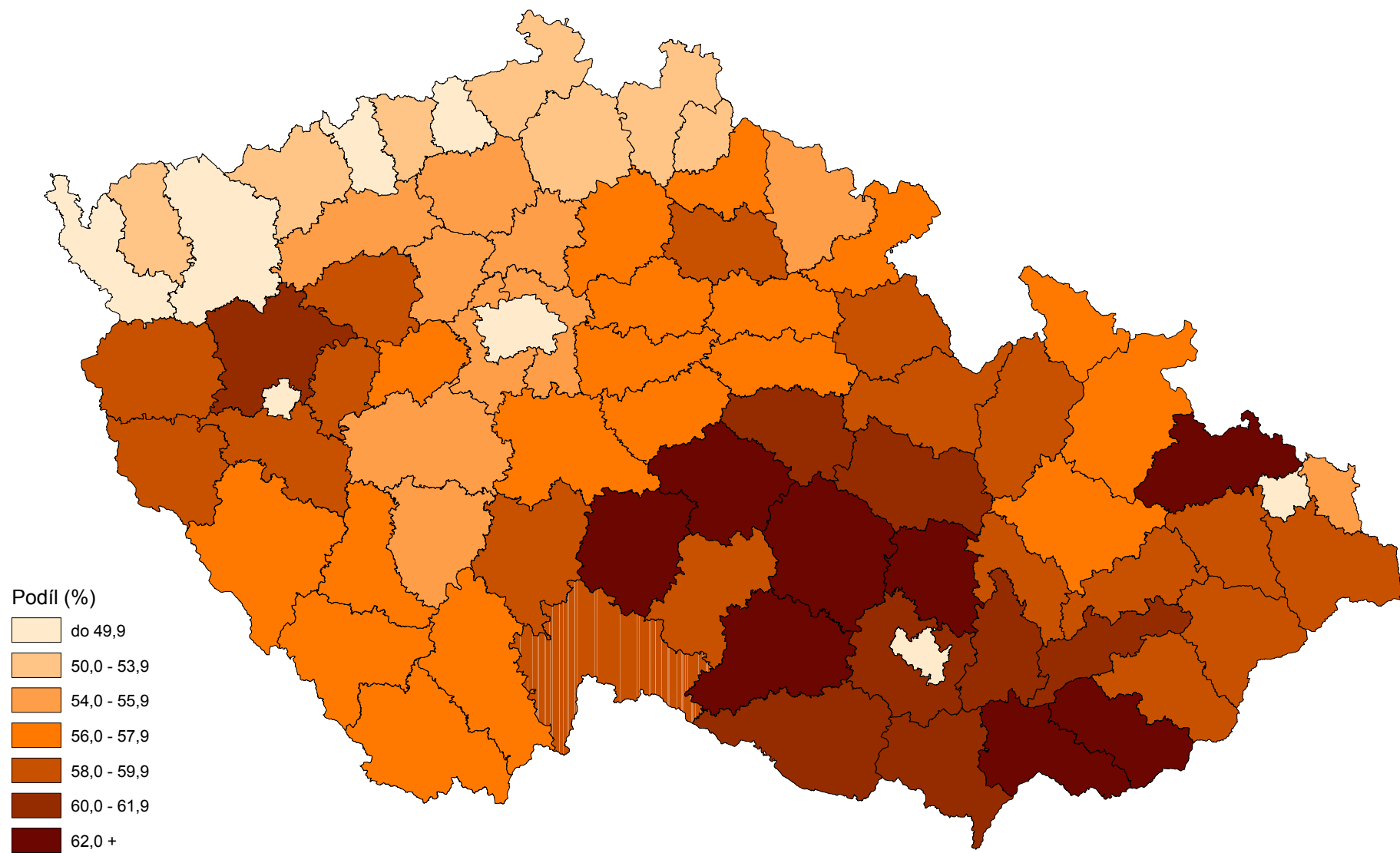
Podíl bytů ve vlastním domě a v osobním vlastnictví z bytů celkem - SLDB 2001



Průměrný počet osob bydlících v bytě - SLDB 2001



Podíl úplných rodin z úhrnu domácností - SLDB 2001



TABULKOVÁ ČÁST

Tab. č. 150 Obyvatelstvo podle pohlaví, rodinného stavu
a podle věku

Okres Rakovník

Věk	Muži						Ženy						Obyvatelstvo úhrnem
	svobodní	ženatí	rozvedení	ovdovělí	nezjištěno	celkem	svobodné	vdané	rozvedené	ovdovělé	nezjištěno	celkem	
0	241	x	x	x	x	241	206	x	x	x	x	206	447
1	211	x	x	x	x	211	249	x	x	x	x	249	460
2	238	x	x	x	x	238	246	x	x	x	x	246	484
3	249	x	x	x	x	249	241	x	x	x	x	241	490
4	255	x	x	x	x	255	204	x	x	x	x	204	459
0 - 4	1194	x	x	x	x	1194	1146	x	x	x	x	1146	2340
5	249	x	x	x	x	249	261	x	x	x	x	261	510
6	248	x	x	x	x	248	299	x	x	x	x	299	547
7	287	x	x	x	x	287	313	x	x	x	x	313	600
8	336	x	x	x	x	336	302	x	x	x	x	302	638
9	341	x	x	x	x	341	307	x	x	x	x	307	648
5 - 9	1461	x	x	x	x	1461	1482	x	x	x	x	1482	2943
10	338	x	x	x	x	338	315	x	x	x	x	315	653
11	341	x	x	x	x	341	324	x	x	x	x	324	665
12	348	x	x	x	x	348	340	x	x	x	x	340	688
13	325	x	x	x	x	325	328	x	x	x	x	328	653
14	375	x	x	x	x	375	355	x	x	x	x	355	730
10 - 14	1727	x	x	x	x	1727	1662	x	x	x	x	1662	3389
15	348	-	-	-	-	348	321	-	-	-	-	321	669
16	389	-	-	-	1	390	344	-	-	-	-	344	734
17	362	-	-	-	-	362	307	-	-	-	3	310	672
18	373	-	-	-	1	374	380	2	-	-	1	383	757
19	401	2	-	-	2	405	355	7	-	-	1	363	768
15 - 19	1873	2	-	-	4	1879	1707	9	-	-	5	1721	3600
20	400	9	-	-	2	411	321	33	-	-	2	356	767
21	447	19	-	-	1	467	360	68	5	-	8	441	908
22	398	34	-	-	2	434	322	110	6	-	1	439	873
23	401	61	4	-	4	470	292	134	11	-	2	439	909
24	377	105	6	-	5	493	244	185	21	3	6	459	952
20 - 24	2023	228	10	-	14	2275	1539	530	43	3	19	2134	4409
25	358	146	16	-	2	522	181	255	28	2	3	469	991
26	287	185	14	-	5	491	121	288	34	-	2	445	936
27	232	232	22	-	-	486	102	303	37	4	2	448	934
28	180	214	25	-	4	423	73	289	63	-	4	429	852
29	138	230	37	-	2	407	65	265	33	1	1	365	772
25 - 29	1195	1007	114	-	13	2329	542	1400	195	7	12	2156	4485
30	104	239	35	-	4	382	42	258	42	1	1	344	726
31	104	231	35	2	1	373	24	257	43	5	2	331	704
32	76	241	39	1	2	359	25	256	53	10	5	349	708
33	79	238	39	1	-	357	17	257	49	3	3	329	686
34	64	240	44	-	4	352	17	256	49	3	2	327	679
30 - 34	427	1189	192	4	11	1823	125	1284	236	22	13	1680	3503

Tab. č. 150 Obyvatelstvo podle pohlaví, rodinného stavu
a podle věku

Okres Rakovník

Věk	Muži						Ženy						Obyvatelstvo úhrnem
	svobodní	ženatí	rozvedení	ovdovělí	nezjištěno	celkem	svobodné	vdané	rozvedené	ovdovělé	nezjištěno	celkem	
35	69	251	49	3	1	373	16	264	47	4	-	331	704
36	42	254	59	1	2	358	17	301	47	3	1	369	727
37	44	280	67	2	2	395	14	264	55	7	-	340	735
38	45	265	51	1	6	368	13	244	54	8	-	319	687
39	47	225	43	-	3	318	17	264	44	5	3	333	651
35 - 39	247	1275	269	7	14	1812	77	1337	247	27	4	1692	3504
40	45	254	39	4	4	346	10	269	52	7	-	338	684
41	52	261	47	1	2	363	10	254	52	9	1	326	689
42	39	250	59	1	-	349	12	245	61	8	-	326	675
43	42	272	56	1	2	373	18	319	59	9	-	405	778
44	41	306	64	1	5	417	12	304	73	13	3	405	822
40 - 44	219	1343	265	8	13	1848	62	1391	297	46	4	1800	3648
45	58	316	49	3	-	426	13	313	68	16	-	410	836
46	30	343	61	3	4	441	12	353	60	14	2	441	882
47	26	310	62	3	4	405	10	334	71	23	1	439	844
48	32	349	64	1	5	451	8	313	65	21	-	407	858
49	36	333	69	8	4	450	11	339	67	20	1	438	888
45 - 49	182	1651	305	18	17	2173	54	1652	331	94	4	2135	4308
50	27	336	65	4	3	435	4	307	66	32	4	413	848
51	36	325	55	11	1	428	4	341	59	28	3	435	863
52	32	345	58	6	2	443	6	319	48	34	2	409	852
53	22	383	63	7	2	477	7	362	60	35	7	471	948
54	25	355	42	11	3	436	8	347	61	57	3	476	912
50 - 54	142	1744	283	39	11	2219	29	1676	294	186	19	2204	4423
55	19	264	49	6	1	339	11	244	33	30	-	318	657
56	15	281	31	14	1	342	13	250	37	51	-	351	693
57	14	232	38	9	1	294	5	255	43	65	-	368	662
58	20	254	31	14	2	321	7	245	35	47	-	334	655
59	13	239	23	9	1	285	3	215	25	51	-	294	579
55 - 59	81	1270	172	52	6	1581	39	1209	173	244	-	1665	3246
60	4	236	18	5	-	263	4	212	29	66	1	312	575
61	14	198	15	11	1	239	5	195	22	66	3	291	530
62	8	196	14	12	-	230	3	165	16	71	-	255	485
63	5	171	19	10	-	205	6	156	11	83	2	258	463
64	12	203	14	17	-	246	5	147	22	79	2	255	501
60 - 64	43	1004	80	55	1	1183	23	875	100	365	8	1371	2554
65	10	172	10	19	1	212	5	127	17	99	1	249	461
66	11	171	16	20	1	219	3	156	13	86	-	258	477
67	10	187	14	16	-	227	3	150	15	84	2	254	481
68	9	166	15	20	1	211	3	155	18	111	-	287	498
69	12	191	6	16	-	225	4	109	14	125	3	255	480
65 - 69	52	887	61	91	3	1094	18	697	77	505	6	1303	2397

Tab. č. 150 Obyvatelstvo podle pohlaví, rodinného stavu
a podle věku

Okres Rakovník

Věk	Muži						Ženy						Obyvatelstvo úhrnem
	svobodní	ženatí	rozvedení	ovdovělí	nezjištěno	celkem	svobodné	vdané	rozvedené	ovdovělé	nezjištěno	celkem	
70	17	142	13	24	-	196	2	127	27	139	1	296	492
71	6	144	15	27	1	193	3	120	18	146	1	288	481
72	7	159	14	38	-	218	4	94	10	162	2	272	490
73	7	136	14	28	1	186	6	90	8	146	2	252	438
74	8	121	8	26	-	163	2	89	10	161	-	262	425
70 - 74	45	702	64	143	2	956	17	520	73	754	6	1370	2326
75	9	114	5	38	-	166	5	72	7	157	2	243	409
76	11	93	3	26	-	133	7	65	19	172	-	263	396
77	3	107	7	32	-	149	11	46	8	163	1	229	378
78	11	81	2	29	-	123	5	41	12	178	1	237	360
79	3	64	5	27	-	99	5	35	9	149	2	200	299
75 - 79	37	459	22	152	-	670	33	259	55	819	6	1172	1842
80	3	45	1	28	-	77	2	17	5	132	1	157	234
81	3	39	2	14	-	58	-	18	4	91	1	114	172
82	-	9	-	10	-	19	1	8	1	54	-	64	83
83	-	12	1	7	-	20	-	2	2	51	-	55	75
84	2	13	1	11	-	27	1	3	1	49	-	54	81
80 - 84	8	118	5	70	-	201	4	48	13	377	2	444	645
85	-	9	2	19	-	30	4	4	6	53	1	68	98
86	-	18	-	8	-	26	2	2	2	60	3	69	95
87	-	10	2	11	-	23	2	5	1	63	-	71	94
88	-	7	1	10	-	18	-	-	1	36	1	38	56
89	-	2	-	9	-	11	1	-	-	35	1	37	48
85 - 89	-	46	5	57	-	108	9	11	10	247	6	283	391
90	-	4	-	8	-	12	1	2	-	26	-	29	41
91	-	1	-	4	-	5	-	-	1	20	-	21	26
92	-	1	-	1	-	2	-	-	1	14	-	15	17
93	-	-	-	2	-	2	-	-	-	11	-	11	13
94	-	-	-	1	-	1	1	1	-	6	-	8	9
90 - 94	-	6	-	16	-	22	2	3	2	77	-	84	106
95 - 99	-	-	-	-	-	-	-	-	-	13	-	13	13
100+	-	-	-	-	-	-	-	-	-	-	-	-	-
nezjištěno	2	3	-	-	-	5	1	3	1	1	1	7	12
Úhrn	10958	12934	1847	712	109	26560	8571	12904	2147	3787	115	27524	54084

1. Muži

Tab. č. 151 Obyvatelstvo podle ekonomické aktivity, podle věku a podle pohlaví

Okres Rakovník

Věk	Osoby ekonomicky aktivní						Osoby ekonomicky neaktivní				Obyvatelstvo s nezjištěnou ekonomickou aktivitou	Obyvatelstvo úhrnem
	celkem	zaměstnané osoby celkem	v tom z toho			nezaměstnaní	celkem	v tom				
			pracující studenti, učni	pracující důchodci	ženy na mateřské dovolené			nepracující důchodci	ostatní s vlastním zdrojem obživy	ostatní ekonomicky neaktivní		
0 - 14	x	x	x	x	x	x	4382	x	x	4382	x	4382
15	3	3	-	-	-	-	345	-	-	345	-	348
16	16	5	3	-	-	11	371	-	1	370	3	390
17	30	11	5	-	-	19	331	-	-	331	1	362
18	63	36	4	-	-	27	307	-	1	306	4	374
19	197	152	3	-	-	45	201	-	-	201	7	405
15 - 19	309	207	15	-	-	102	1555	-	2	1553	15	1879
20	337	301	6	-	-	36	72	2	1	69	2	411
21	378	322	5	2	-	56	87	4	4	79	2	467
22	369	327	6	1	-	42	62	3	2	57	3	434
23	412	376	6	-	-	36	52	11	2	39	6	470
24	445	404	8	1	-	41	41	14	-	27	7	493
20 - 24	1941	1730	31	4	-	211	314	34	9	271	20	2275
25	491	454	6	1	-	37	26	8	4	14	5	522
26	474	438	-	1	-	36	10	6	1	3	7	491
27	472	442	3	2	-	30	11	6	3	2	3	486
28	401	372	2	1	-	29	16	14	-	2	6	423
29	386	364	-	2	-	22	14	11	3	-	7	407
25 - 29	2224	2070	11	7	-	154	77	45	11	21	28	2329
30	366	340	2	-	-	26	10	10	-	-	6	382
31	348	321	-	3	-	27	20	19	1	-	5	373
32	341	320	-	-	-	21	13	12	1	-	5	359
33	329	320	-	3	-	9	24	23	1	-	4	357
34	330	312	-	2	-	18	18	18	-	-	4	352
30 - 34	1714	1613	2	8	-	101	85	82	3	-	24	1823
35	353	334	x	1	-	19	19	19	-	-	1	373
36	344	331	x	4	-	13	8	8	-	-	6	358
37	383	370	x	1	-	13	6	6	-	-	6	395
38	344	323	x	2	-	21	15	14	1	-	9	368
39	299	282	x	1	-	17	16	13	3	-	3	318
35 - 39	1723	1640	x	9	-	83	64	60	4	-	25	1812
40	324	309	x	2	-	15	15	14	1	-	7	346
41	342	318	x	4	-	24	15	14	1	-	6	363
42	326	302	x	4	-	24	22	22	-	-	1	349
43	350	328	x	4	-	22	20	20	-	-	3	373
44	388	368	x	4	-	20	25	25	-	-	4	417
40 - 44	1730	1625	x	18	-	105	97	95	2	-	21	1848
45	391	375	x	5	-	16	30	25	5	-	5	426
46	418	397	x	4	-	21	18	18	-	-	5	441
47	375	355	x	6	-	20	22	21	1	-	8	405
48	408	389	x	7	-	19	34	33	1	-	9	451
49	388	367	x	9	-	21	55	53	2	-	7	450
45 - 49	1980	1883	x	31	-	97	159	150	9	-	34	2173

1. Muži

Tab. č. 151 Obyvatelstvo podle ekonomické aktivity, podle věku
a podle pohlaví

Okres Rakovník

Věk	Osoby ekonomicky aktivní						Osoby ekonomicky neaktivní				Obyvatelstvo s nezjištěnou ekonomickou aktivitou	Obyvatelstvo úhrnem
	celkem	zaměstnané osoby celkem	v tom			nezaměstnaní	celkem	v tom				
			pracující studenti, učni	pracující důchodci	ženy na mateřské dovolené			nepracující důchodci	ostatní s vlastním zdrojem obživy	ostatní ekonomicky neaktivní		
50	391	371	x	10	x	20	39	38	1	-	5	435
51	374	345	x	8	x	29	52	51	1	-	2	428
52	381	364	x	9	x	17	58	57	1	-	4	443
53	403	380	x	12	x	23	72	71	1	-	2	477
54	348	326	x	10	x	22	83	83	-	-	5	436
50 - 54	1897	1786	x	49	x	111	304	300	4	-	18	2219
55	279	270	x	21	x	9	59	59	-	-	1	339
56	257	246	x	10	x	11	83	81	2	-	2	342
57	204	186	x	5	x	18	86	85	1	-	4	294
58	179	167	x	17	x	12	141	139	2	-	1	321
59	140	138	x	12	x	2	141	141	-	-	4	285
55 - 59	1059	1007	x	65	x	52	510	505	5	-	12	1581
60	87	84	x	21	x	3	176	176	-	-	-	263
61	41	41	x	30	x	-	197	197	-	-	1	239
62	48	48	x	38	x	-	181	181	-	-	1	230
63	39	39	x	36	x	-	165	165	-	-	1	205
64	43	43	x	40	x	-	201	201	-	-	2	246
60 - 64	258	255	x	165	x	3	920	920	-	-	5	1183
65	37	37	x	34	x	-	175	175	-	-	-	212
66	23	23	x	18	x	-	194	194	-	-	2	219
67	22	22	x	21	x	-	205	205	-	-	-	227
68	23	23	x	22	x	-	187	187	-	-	1	211
69	22	22	x	19	x	-	203	203	-	-	-	225
65 - 69	127	127	x	114	x	-	964	964	-	-	3	1094
70	11	11	x	10	x	-	185	185	-	-	-	196
71	7	7	x	6	x	-	186	186	-	-	-	193
72	10	10	x	9	x	-	208	208	-	-	-	218
73	9	9	x	8	x	-	177	177	-	-	-	186
74	5	5	x	4	x	-	158	158	-	-	-	163
70 - 74	42	42	x	37	x	-	914	914	-	-	-	956
75 - 79	1	1	x	1	x	-	669	668	1	-	-	670
80 - 84	-	-	x	-	x	-	201	201	-	-	-	201
85 - 89	-	-	x	-	x	-	108	108	-	-	-	108
90 - 94	-	-	x	-	x	-	22	22	-	-	-	22
95+	-	-	x	-	x	-	-	-	-	-	-	-
nezjištěno	3	3	-	-	-	-	2	-	-	2	-	5
Úhrn	15008	13989	59	508	-	1019	11347	5068	50	6229	205	26560
z toho ve věku:												
15 - 64	14835	13816	59	356	-	1019	4085	2191	49	1845	202	19122
65+	170	170	x	152	x	-	2878	2877	1	-	3	3051

2. Ženy

Tab. č. 151 Obyvatelstvo podle ekonomické aktivity, podle věku a podle pohlaví

Okres Rakovník

Věk	Osoby ekonomicky aktivní							Osoby ekonomicky neaktivní				Obyvatelstvo s nezjištěnou ekonomickou aktivitou	Obyvatelstvo úhrnem
	celkem	zaměstnané osoby celkem	v tom z toho				nezaměstnaní	celkem	v tom				
			pracující studenti, učni	pracující důchodci	ženy na mateřské dovolené	nepracující důchodci			ostatní s vlastním zdrojem obživy	ostatní ekonomicky neaktivní			
0 - 14	x	x	x	x	x	x	x	4290	x	x	4290	x	4290
15	-	-	-	-	-	-	-	321	-	-	321	-	321
16	7	3	1	-	-	-	4	336	-	-	336	1	344
17	8	3	2	-	-	-	5	297	-	-	297	5	310
18	49	38	6	-	-	2	11	330	-	-	330	4	383
19	148	111	3	-	-	5	37	212	-	3	209	3	363
15 - 19	212	155	12	-	-	7	57	1496	-	3	1493	13	1721
20	230	188	4	-	-	9	42	123	3	20	100	3	356
21	317	277	10	-	-	20	40	114	3	22	89	10	441
22	327	298	11	-	-	36	29	109	6	30	73	3	439
23	355	323	17	-	-	45	32	83	4	33	46	1	439
24	355	328	6	1	-	55	27	95	5	48	42	9	459
20 - 24	1584	1414	48	1	-	165	170	524	21	153	350	26	2134
25	353	327	2	-	-	61	26	108	3	70	35	8	469
26	344	305	2	1	-	58	39	96	6	53	37	5	445
27	343	300	1	1	-	53	43	101	4	61	36	4	448
28	343	300	2	-	-	49	43	81	8	44	29	5	429
29	283	238	1	-	-	21	45	74	5	44	25	8	365
25 - 29	1666	1470	8	2	-	242	196	460	26	272	162	30	2156
30	274	241	-	1	-	34	33	66	7	35	24	4	344
31	267	232	-	1	-	24	35	61	12	28	21	3	331
32	293	257	-	-	-	11	36	52	7	28	17	4	349
33	275	238	-	3	-	11	37	49	7	22	20	5	329
34	296	270	-	-	-	12	26	28	6	13	9	3	327
30 - 34	1405	1238	-	5	-	92	167	256	39	126	91	19	1680
35	292	272	x	2	-	9	20	36	11	13	12	3	331
36	333	313	x	2	-	9	20	33	11	13	9	3	369
37	303	269	x	-	-	4	34	35	13	5	17	2	340
38	289	269	x	1	-	1	20	29	12	7	10	1	319
39	297	278	x	2	-	5	19	33	9	10	14	3	333
35 - 39	1514	1401	x	7	-	28	113	166	56	48	62	12	1692
40	309	272	x	-	-	2	37	29	13	5	11	-	338
41	299	268	x	-	-	-	31	26	15	3	8	1	326
42	290	271	x	2	-	1	19	35	24	6	5	1	326
43	372	346	x	3	-	5	26	31	20	5	6	2	405
44	354	327	x	2	-	-	27	46	39	2	5	5	405
40 - 44	1624	1484	x	7	-	8	140	167	111	21	35	9	1800
45	371	346	x	1	-	-	25	39	29	2	8	-	410
46	387	365	x	3	-	-	22	50	41	3	6	4	441
47	384	354	x	2	-	-	30	53	45	1	7	2	439
48	358	332	x	4	-	-	26	49	35	5	9	-	407
49	370	337	x	7	-	-	33	65	53	1	11	3	438
45 - 49	1870	1734	x	17	-	-	136	256	203	12	41	9	2135

2. Ženy

Tab. č. 151 Obyvatelstvo podle ekonomické aktivity, podle věku
a podle pohlaví

Okres Rakovník

Věk	Osoby ekonomicky aktivní						Osoby ekonomicky neaktivní				Obyvatelstvo s nezjištěnou ekonomickou aktivitou	Obyvatelstvo úhrnem
	celkem	zaměstnané osoby celkem	v tom			nezaměstnaní	celkem	v tom				
			pracující studenti, učni	pracující důchodci	ženy na mateřské dovolené			nepracující důchodci	ostatní s vlastním zdrojem obživy	ostatní ekonomicky neaktivní		
50	344	318	x	5	x	26	66	54	-	12	3	413
51	363	330	x	4	x	33	70	57	3	10	2	435
52	323	307	x	7	x	16	82	68	2	12	4	409
53	342	311	x	8	x	31	128	123	1	4	1	471
54	270	250	x	10	x	20	205	198	3	4	1	476
50 - 54	1642	1516	x	34	x	126	551	500	9	42	11	2204
55	136	127	x	9	x	9	181	177	-	4	1	318
56	102	99	x	30	x	3	249	246	1	2	-	351
57	67	66	x	37	x	1	301	299	1	1	-	368
58	70	70	x	60	x	-	264	263	-	1	-	334
59	40	40	x	36	x	-	254	250	-	4	-	294
55 - 59	415	402	x	172	x	13	1249	1235	2	12	1	1665
60	53	53	x	50	x	-	258	257	-	1	1	312
61	43	43	x	40	x	-	248	248	-	-	-	291
62	29	29	x	29	x	-	226	225	1	-	-	255
63	19	19	x	17	x	-	238	238	-	-	1	258
64	19	19	x	16	x	-	234	234	-	-	2	255
60 - 64	163	163	x	152	x	-	1204	1202	1	1	4	1371
65	15	15	x	15	x	-	231	231	-	-	3	249
66	13	13	x	11	x	-	244	244	-	-	1	258
67	11	11	x	11	x	-	243	243	-	-	-	254
68	4	4	x	3	x	-	283	283	-	-	-	287
69	7	7	x	6	x	-	247	247	-	-	1	255
65 - 69	50	50	x	46	x	-	1248	1248	-	-	5	1303
70	8	8	x	7	x	-	288	288	-	-	-	296
71	11	11	x	11	x	-	277	277	-	-	-	288
72	2	2	x	2	x	-	270	270	-	-	-	272
73	5	5	x	5	x	-	247	247	-	-	-	252
74	-	-	x	-	x	-	262	262	-	-	-	262
70 - 74	26	26	x	25	x	-	1344	1344	-	-	-	1370
75 - 79	-	-	x	-	x	-	1172	1172	-	-	-	1172
80 - 84	1	1	x	1	x	-	443	443	-	-	-	444
85 - 89	-	-	x	-	x	-	283	283	-	-	-	283
90 - 94	-	-	x	-	x	-	84	84	-	-	-	84
95+	-	-	x	-	x	-	13	13	-	-	-	13
nezjištěno	1	1	-	-	-	-	2	2	-	-	4	7
Úhrn	12173	11055	68	469	542	1118	15208	7982	647	6579	143	27524
z toho ve věku:												
15 - 64	12095	10977	68	397	542	1118	6329	3393	647	2289	134	18558
65+	77	77	x	72	x	-	4587	4587	-	-	5	4669

3. Muži a ženy úhrnem

Tab. č. 151 Obyvatelstvo podle ekonomické aktivity, podle věku a podle pohlaví

Okres Rakovník

Věk	Osoby ekonomicky aktivní						Osoby ekonomicky neaktivní				Obyvatelstvo s nezjištěnou ekonomickou aktivitou	Obyvatelstvo úhrnem
	celkem	zaměstnané osoby celkem	v tom z toho			nezaměstnaní	celkem	v tom				
			pracující studenti, učni	pracující důchodci	ženy na mateřské dovolené			nepracující důchodci	ostatní s vlastním zdrojem obživy	ostatní ekonomicky neaktivní		
0 - 14	x	x	x	x	x	x	8672	x	x	8672	x	8672
15	3	3	-	-	-	-	666	-	-	666	-	669
16	23	8	4	-	-	15	707	-	1	706	4	734
17	38	14	7	-	-	24	628	-	-	628	6	672
18	112	74	10	-	2	38	637	-	1	636	8	757
19	345	263	6	-	5	82	413	-	3	410	10	768
15 - 19	521	362	27	-	7	159	3051	-	5	3046	28	3600
20	567	489	10	-	9	78	195	5	21	169	5	767
21	695	599	15	2	20	96	201	7	26	168	12	908
22	696	625	17	1	36	71	171	9	32	130	6	873
23	767	699	23	-	45	68	135	15	35	85	7	909
24	800	732	14	2	55	68	136	19	48	69	16	952
20 - 24	3525	3144	79	5	165	381	838	55	162	621	46	4409
25	844	781	8	1	61	63	134	11	74	49	13	991
26	818	743	2	2	58	75	106	12	54	40	12	936
27	815	742	4	3	53	73	112	10	64	38	7	934
28	744	672	4	1	49	72	97	22	44	31	11	852
29	669	602	1	2	21	67	88	16	47	25	15	772
25 - 29	3890	3540	19	9	242	350	537	71	283	183	58	4485
30	640	581	2	1	34	59	76	17	35	24	10	726
31	615	553	-	4	24	62	81	31	29	21	8	704
32	634	577	-	-	11	57	65	19	29	17	9	708
33	604	558	-	6	11	46	73	30	23	20	9	686
34	626	582	-	2	12	44	46	24	13	9	7	679
30 - 34	3119	2851	2	13	92	268	341	121	129	91	43	3503
35	645	606	x	3	9	39	55	30	13	12	4	704
36	677	644	x	6	9	33	41	19	13	9	9	727
37	686	639	x	1	4	47	41	19	5	17	8	735
38	633	592	x	3	1	41	44	26	8	10	10	687
39	596	560	x	3	5	36	49	22	13	14	6	651
35 - 39	3237	3041	x	16	28	196	230	116	52	62	37	3504
40	633	581	x	2	2	52	44	27	6	11	7	684
41	641	586	x	4	-	55	41	29	4	8	7	689
42	616	573	x	6	1	43	57	46	6	5	2	675
43	722	674	x	7	5	48	51	40	5	6	5	778
44	742	695	x	6	-	47	71	64	2	5	9	822
40 - 44	3354	3109	x	25	8	245	264	206	23	35	30	3648
45	762	721	x	6	-	41	69	54	7	8	5	836
46	805	762	x	7	-	43	68	59	3	6	9	882
47	759	709	x	8	-	50	75	66	2	7	10	844
48	766	721	x	11	-	45	83	68	6	9	9	858
49	758	704	x	16	-	54	120	106	3	11	10	888
45 - 49	3850	3617	x	48	-	233	415	353	21	41	43	4308

3. Muži a ženy úhrnem

Tab. č. 151 Obyvatelstvo podle ekonomické aktivity, podle věku a podle pohlaví

Okres Rakovník

Věk	Osoby ekonomicky aktivní						Osoby ekonomicky neaktivní				Obyvatelstvo s nezjištěnou ekonomickou aktivitou	Obyvatelstvo úhrnem
	celkem	zaměstnané osoby celkem	v tom z toho			nezaměstnaní	celkem	v tom				
			pracující studenti, učni	pracující důchodci	ženy na mateřské dovolené			nepracující důchodci	ostatní s vlastním zdrojem obživy	ostatní ekonomicky neaktivní		
50	735	689	x	15	x	46	105	92	1	12	8	848
51	737	675	x	12	x	62	122	108	4	10	4	863
52	704	671	x	16	x	33	140	125	3	12	8	852
53	745	691	x	20	x	54	200	194	2	4	3	948
54	618	576	x	20	x	42	288	281	3	4	6	912
50 - 54	3539	3302	x	83	x	237	855	800	13	42	29	4423
55	415	397	x	30	x	18	240	236	-	4	2	657
56	359	345	x	40	x	14	332	327	3	2	2	693
57	271	252	x	42	x	19	387	384	2	1	4	662
58	249	237	x	77	x	12	405	402	2	1	1	655
59	180	178	x	48	x	2	395	391	-	4	4	579
55 - 59	1474	1409	x	237	x	65	1759	1740	7	12	13	3246
60	140	137	x	71	x	3	434	433	-	1	1	575
61	84	84	x	70	x	-	445	445	-	-	1	530
62	77	77	x	67	x	-	407	406	1	-	1	485
63	58	58	x	53	x	-	403	403	-	-	2	463
64	62	62	x	56	x	-	435	435	-	-	4	501
60 - 64	421	418	x	317	x	3	2124	2122	1	1	9	2554
65	52	52	x	49	x	-	406	406	-	-	3	461
66	36	36	x	29	x	-	438	438	-	-	3	477
67	33	33	x	32	x	-	448	448	-	-	-	481
68	27	27	x	25	x	-	470	470	-	-	1	498
69	29	29	x	25	x	-	450	450	-	-	1	480
65 - 69	177	177	x	160	x	-	2212	2212	-	-	8	2397
70	19	19	x	17	x	-	473	473	-	-	-	492
71	18	18	x	17	x	-	463	463	-	-	-	481
72	12	12	x	11	x	-	478	478	-	-	-	490
73	14	14	x	13	x	-	424	424	-	-	-	438
74	5	5	x	4	x	-	420	420	-	-	-	425
70 - 74	68	68	x	62	x	-	2258	2258	-	-	-	2326
75 - 79	1	1	x	1	x	-	1841	1840	1	-	-	1842
80 - 84	1	1	x	1	x	-	644	644	-	-	-	645
85 - 89	-	-	x	-	x	-	391	391	-	-	-	391
90 - 94	-	-	x	-	x	-	106	106	-	-	-	106
95+	-	-	x	-	x	-	13	13	-	-	-	13
nezjištěno	4	4	-	-	-	-	4	2	-	2	4	12
Úhrn	27181	25044	127	977	542	2137	26555	13050	697	12808	348	54084
z toho ve věku:												
15 - 64	26930	24793	127	753	542	2137	10414	5584	696	4134	336	37680
65+	247	247	x	224	x	-	7465	7464	1	-	8	7720

Tab. č. 152 Obyvatelstvo podle národnosti a podle pohlaví a věku

Okres Rakovník

Pohlaví, věk	Národnost											
	česká	moravská	slezská	slovenská	polská	německá	romská	maďarská	ukrajinská	ruská	rusínská	
Muži												
0 - 4	1169	-	-	2	1	-	1	-	-	-	-	-
5 - 9	1434	1	-	2	-	-	1	-	-	-	-	-
10 - 14	1681	-	-	3	-	-	1	1	3	2	-	-
15 - 19	1834	2	-	12	-	1	-	1	4	-	-	-
20 - 24	2211	-	-	16	2	1	-	1	9	-	-	-
25 - 29	2235	4	-	28	2	1	-	2	12	1	-	-
30 - 34	1715	3	-	32	2	-	2	2	3	1	-	-
35 - 39	1725	3	-	23	1	4	3	4	4	1	-	-
40 - 44	1731	3	-	35	1	6	1	3	5	1	1	1
45 - 49	2079	7	-	26	4	5	-	5	4	1	1	1
50 - 54	2131	6	-	30	1	2	-	2	3	2	-	-
55 - 59	1515	4	1	30	1	3	1	7	-	-	-	-
60 - 64	1116	9	-	29	1	1	-	5	-	-	-	-
65 - 69	1051	3	1	20	1	3	-	1	-	1	-	-
70 - 74	916	3	-	20	-	1	-	5	1	-	-	-
75 - 79	646	3	-	5	3	1	-	-	3	-	-	1
80+	324	-	-	4	-	-	-	-	1	-	-	1
nezjištěno	4	-	-	-	-	-	-	-	-	-	-	-
celkem	25517	51	2	317	20	29	10	39	52	10	4	4
%	96,1	0,2	0,0	1,2	0,1	0,1	0,0	0,1	0,2	0,0	0,0	0,0
Ženy												
0 - 4	1111	-	1	2	-	-	-	1	2	-	-	-
5 - 9	1449	-	-	3	-	-	-	2	1	1	-	-
10 - 14	1623	1	-	2	1	1	1	-	1	2	-	-
15 - 19	1681	-	1	9	-	-	-	-	1	4	-	-
20 - 24	2080	3	-	9	-	2	1	1	8	-	-	-
25 - 29	2090	2	-	14	1	-	1	1	8	1	-	-
30 - 34	1618	-	-	8	2	2	1	3	6	2	-	-
35 - 39	1602	2	-	12	23	4	-	1	7	3	-	-
40 - 44	1673	5	-	35	28	3	2	6	5	3	-	-
45 - 49	2014	6	-	34	25	4	-	3	5	-	-	-
50 - 54	2123	7	-	26	6	4	1	2	4	3	1	1
55 - 59	1598	7	-	20	3	3	-	4	3	-	-	1
60 - 64	1274	3	-	44	-	5	-	5	4	2	1	1
65 - 69	1238	4	1	28	-	-	-	6	1	-	-	-
70 - 74	1314	2	-	22	1	6	-	3	3	1	1	1
75 - 79	1109	3	-	20	2	4	-	1	8	-	-	-
80+	783	1	-	17	1	2	-	1	3	1	1	1
nezjištěno	5	-	-	-	1	-	-	-	-	-	-	-
celkem	26385	46	3	305	94	40	7	40	70	23	5	5
%	95,9	0,2	0,0	1,1	0,3	0,1	0,0	0,1	0,3	0,1	0,0	0,0

Tab. č. 152 Obyvatelstvo podle národnosti a podle pohlaví a věku

Okres Rakovník

Pohlaví, věk	Národnost										Obyvatelstvo celkem	
	bulharská	rumunská	řecká	vietnamská	albánská	chorvatská	srbská	jiná	dvojí	nezjištěno		
Muži												
0 - 4	-	-	-	1	-	-	-	-	1	19	1194	
5 - 9	-	-	-	3	-	-	-	2	1	17	1461	
10 - 14	-	-	-	1	-	-	-	1	-	34	1727	
15 - 19	-	-	-	-	-	-	-	-	1	24	1879	
20 - 24	-	-	-	-	-	-	-	2	-	33	2275	
25 - 29	-	-	-	5	-	-	-	6	-	33	2329	
30 - 34	1	-	-	22	1	-	-	8	2	29	1823	
35 - 39	-	-	-	19	-	-	-	1	-	24	1812	
40 - 44	2	-	-	9	-	-	-	3	3	44	1848	
45 - 49	1	-	-	1	-	-	-	3	2	34	2173	
50 - 54	2	-	-	1	-	1	-	3	3	32	2219	
55 - 59	-	-	-	-	-	-	-	1	1	17	1581	
60 - 64	2	-	-	-	-	-	-	-	-	20	1183	
65 - 69	-	-	-	-	-	-	-	1	-	12	1094	
70 - 74	2	-	-	-	-	-	-	-	-	8	956	
75 - 79	-	1	-	-	-	-	-	-	-	7	670	
80+	-	-	-	-	-	-	-	-	-	1	331	
nezjištěno	-	-	-	-	-	-	-	-	-	1	5	
celkem	10	1	-	62	1	1	-	31	14	389	26560	
%	0,0	0,0	-	0,2	0,0	0,0	-	0,1	0,1	1,5	100,0	
Ženy												
0 - 4	1	-	-	7	-	-	-	2	-	19	1146	
5 - 9	-	-	-	3	-	-	-	2	1	20	1482	
10 - 14	-	-	-	1	-	-	-	-	3	26	1662	
15 - 19	-	-	-	1	-	-	-	-	-	24	1721	
20 - 24	2	-	-	2	-	-	-	-	1	25	2134	
25 - 29	-	-	-	3	-	-	-	1	3	31	2156	
30 - 34	-	-	-	8	-	-	-	2	2	26	1680	
35 - 39	-	-	-	5	-	-	-	1	-	32	1692	
40 - 44	-	-	-	5	-	-	-	1	-	34	1800	
45 - 49	-	-	-	3	-	-	1	1	1	38	2135	
50 - 54	1	-	-	-	-	-	-	-	2	24	2204	
55 - 59	1	-	1	-	-	-	-	1	-	23	1665	
60 - 64	-	-	1	-	-	-	-	2	1	29	1371	
65 - 69	-	-	-	-	-	-	-	-	2	23	1303	
70 - 74	-	1	-	-	-	-	-	-	-	16	1370	
75 - 79	1	-	-	-	-	1	1	-	-	22	1172	
80+	-	-	-	-	-	-	-	1	-	13	824	
nezjištěno	-	-	-	-	-	-	-	-	-	1	7	
celkem	6	1	2	38	-	1	2	14	16	426	27524	
%	0,0	0,0	0,0	0,1	-	0,0	0,0	0,1	0,1	1,5	100,0	

Tab. č. 152 Obyvatelstvo podle národnosti a podle pohlaví a věku

Okres Rakovník

Pohlaví, věk	Národnost											
	česká	moravská	slezská	slovenská	polská	německá	romská	maďarská	ukrajinská	ruská	rusínská	
Úhrn												
0 - 4	2280	-	1	4	1	-	1	1	2	-	-	
5 - 9	2883	1	-	5	-	-	1	2	1	1	-	
10 - 14	3304	1	-	5	1	1	2	1	4	4	-	
15 - 19	3515	2	1	21	-	1	-	1	5	4	-	
20 - 24	4291	3	-	25	2	3	1	2	17	-	-	
25 - 29	4325	6	-	42	3	1	1	3	20	2	-	
30 - 34	3333	3	-	40	4	2	3	5	9	3	-	
35 - 39	3327	5	-	35	24	8	3	5	11	4	-	
40 - 44	3404	8	-	70	29	9	3	9	10	4	1	
45 - 49	4093	13	-	60	29	9	-	8	9	1	1	
50 - 54	4254	13	-	56	7	6	1	4	7	5	1	
55 - 59	3113	11	1	50	4	6	1	11	3	-	1	
60 - 64	2390	12	-	73	1	6	-	10	4	2	1	
65 - 69	2289	7	2	48	1	3	-	7	1	1	-	
70 - 74	2230	5	-	42	1	7	-	8	4	1	1	
75 - 79	1755	6	-	25	5	5	-	1	11	-	1	
80+	1107	1	-	21	1	2	-	1	4	1	2	
nezjištěno	9	-	-	-	1	-	-	-	-	-	-	
celkem	51902	97	5	622	114	69	17	79	122	33	9	
%	96,0	0,2	0,0	1,2	0,2	0,1	0,0	0,1	0,2	0,1	0,0	
Z 1000 obyvatel dané národnosti												
0 - 4	44	-	200	6	9	-	59	13	16	-	-	
5 - 9	56	10	-	8	-	-	59	25	8	30	-	
10 - 14	64	10	-	8	9	14	118	13	33	121	-	
15 - 19	68	21	200	34	-	14	-	13	41	121	-	
20 - 24	83	31	-	40	18	43	59	25	139	-	-	
25 - 29	83	62	-	68	26	14	59	38	164	61	-	
30 - 34	64	31	-	64	35	29	176	63	74	91	-	
35 - 39	64	52	-	56	211	116	176	63	90	121	-	
40 - 44	66	82	-	113	254	130	176	114	82	121	111	
45 - 49	79	134	-	96	254	130	-	101	74	30	111	
50 - 54	82	134	-	90	61	87	59	51	57	152	111	
55 - 59	60	113	200	80	35	87	59	139	25	-	111	
60 - 64	46	124	-	117	9	87	-	127	33	61	111	
65 - 69	44	72	400	77	9	43	-	89	8	30	-	
70 - 74	43	52	-	68	9	101	-	101	33	30	111	
75 - 79	34	62	-	40	44	72	-	13	90	-	111	
80+	21	10	-	34	9	29	-	13	33	30	222	
nezjištěno	0	-	-	-	9	-	-	-	-	-	-	
celkem	1000	1000	1000	1000	1000	1000	1000	1000	1000	1000	1000	

Tab. č. 152 Obyvatelstvo podle národnosti a podle pohlaví a věku

Okres Rakovník

Pohlaví, věk	Národnost										Obyvatelstvo celkem	
	bulharská	rumunská	řecká	vietnamská	albánská	chorvatská	srbská	jiná	dvojí	nezjištěno		
Úhrn												
0 - 4	1	-	-	8	-	-	-	2	1	38	2340	
5 - 9	-	-	-	6	-	-	-	4	2	37	2943	
10 - 14	-	-	-	2	-	-	-	1	3	60	3389	
15 - 19	-	-	-	1	-	-	-	-	1	48	3600	
20 - 24	2	-	-	2	-	-	-	2	1	58	4409	
25 - 29	-	-	-	8	-	-	-	7	3	64	4485	
30 - 34	1	-	-	30	1	-	-	10	4	55	3503	
35 - 39	-	-	-	24	-	-	-	2	-	56	3504	
40 - 44	2	-	-	14	-	-	-	4	3	78	3648	
45 - 49	1	-	-	4	-	-	1	4	3	72	4308	
50 - 54	3	-	-	1	-	1	-	3	5	56	4423	
55 - 59	1	-	1	-	-	-	-	2	1	40	3246	
60 - 64	2	-	1	-	-	-	-	2	1	49	2554	
65 - 69	-	-	-	-	-	-	-	1	2	35	2397	
70 - 74	2	1	-	-	-	-	-	-	-	24	2326	
75 - 79	1	1	-	-	-	1	1	-	-	29	1842	
80+	-	-	-	-	-	-	-	1	-	14	1155	
nezjištěno	-	-	-	-	-	-	-	-	-	2	12	
celkem	16	2	2	100	1	2	2	45	30	815	54084	
%	0,0	0,0	0,0	0,2	0,0	0,0	0,0	0,1	0,1	1,5	100,0	
Z 1000 obyvatel dané národnosti												
0 - 4	63	-	-	80	-	-	-	44	33	47	43	
5 - 9	-	-	-	60	-	-	-	89	67	45	54	
10 - 14	-	-	-	20	-	-	-	22	100	74	63	
15 - 19	-	-	-	10	-	-	-	-	33	59	67	
20 - 24	125	-	-	20	-	-	-	44	33	71	82	
25 - 29	-	-	-	80	-	-	-	156	100	79	83	
30 - 34	63	-	-	300	1000	-	-	222	133	67	65	
35 - 39	-	-	-	240	-	-	-	44	-	69	65	
40 - 44	125	-	-	140	-	-	-	89	100	96	67	
45 - 49	63	-	-	40	-	-	500	89	100	88	80	
50 - 54	188	-	-	10	-	500	-	67	167	69	82	
55 - 59	63	-	500	-	-	-	-	44	33	49	60	
60 - 64	125	-	500	-	-	-	-	44	33	60	47	
65 - 69	-	-	-	-	-	-	-	22	67	43	44	
70 - 74	125	500	-	-	-	-	-	-	-	29	43	
75 - 79	63	500	-	-	-	500	500	-	-	36	34	
80+	-	-	-	-	-	-	-	22	-	17	21	
nezjištěno	-	-	-	-	-	-	-	-	-	2	0	
celkem	1000	1000	1000	1000	1000	1000	1000	1000	1000	1000	1000	

Tab. č. 153 Obyvatelstvo podle národnosti a podle mateřského jazyka a pohlaví

Okres Rakovník

Mateřský jazyk, pohlaví	Národnost													Obyvatelstvo celkem
	česká	moravská	slezská	slovenská	polská	německá	romská	maďarská	ukrajinská	ruská	vietnamská	ostatní	nezjištěno	
Český														
muži	25264	37	2	52	6	17	7	8	2	1	2	18	293	25709
ženy	26057	23	2	48	3	16	6	8	6	1	1	17	352	26540
celkem	51321	60	4	100	9	33	13	16	8	2	3	35	645	52249
Slovenský														
muži	87	13	-	242	-	-	-	2	1	-	-	3	7	355
ženy	130	21	-	232	-	-	-	1	-	-	-	8	1	393
celkem	217	34	-	474	-	-	-	3	1	-	-	11	8	748
Romský														
muži	24	1	-	8	-	-	3	-	-	-	-	-	5	41
ženy	23	1	-	10	-	-	1	-	-	-	-	-	4	39
celkem	47	2	-	18	-	-	4	-	-	-	-	-	9	80
Polský														
muži	3	-	-	1	14	-	-	-	-	-	-	-	-	18
ženy	3	-	1	-	90	-	-	-	-	-	-	-	1	95
celkem	6	-	1	1	104	-	-	-	-	-	-	-	1	113
Německý														
muži	15	-	-	-	-	10	-	-	-	-	-	1	-	26
ženy	21	-	-	1	-	24	-	-	-	-	-	-	3	49
celkem	36	-	-	1	-	34	-	-	-	-	-	1	3	75
Anglický														
muži	-	-	-	-	-	-	-	-	-	-	-	5	-	5
ženy	-	-	-	-	-	-	-	-	-	-	-	1	-	1
celkem	-	-	-	-	-	-	-	-	-	-	-	6	-	6
Ruský														
muži	7	-	-	1	-	-	-	-	8	9	-	2	-	27
ženy	7	-	-	-	-	-	-	-	7	21	-	1	1	37
celkem	14	-	-	1	-	-	-	-	15	30	-	3	1	64
Ostatní														
muži	15	-	-	8	-	2	-	27	41	-	60	33	5	191
ženy	33	-	-	9	1	-	-	27	56	1	37	20	5	189
celkem	48	-	-	17	1	2	-	54	97	1	97	53	10	380
Nezjištěno														
muži	102	-	-	5	-	-	-	2	-	-	-	-	79	188
ženy	111	1	-	5	-	-	-	4	1	-	-	-	59	181
celkem	213	1	-	10	-	-	-	6	1	-	-	-	138	369
Úhrnem														
muži	25517	51	2	317	20	29	10	39	52	10	62	62	389	26560
ženy	26385	46	3	305	94	40	7	40	70	23	38	47	426	27524
celkem	51902	97	5	622	114	69	17	79	122	33	100	109	815	54084

1. Muži

Tab. č. 154 Obyvatelstvo podle národnosti, podle nejvyššího ukončeného vzdělání, ekonomické aktivity, postavení v zaměstnání, odvětví ekonomické činnosti, druhého zaměstnání a podle pohlaví

Okres Rakovník

Nejvyšší ukončené vzdělání, ekonomická aktivita, postavení v zaměstnání, odvětví ekonomické činnosti, druhé zaměstnání	Národnost										
	česká	moravská	slezská	slovenská	polská	německá	romská	maďarská	ukrajinská	ruská	rusínská
A. Nejvyšší ukončené vzdělání											
bez vzdělání	152	-	-	9	1	-	-	-	-	-	-
neukončené základní vzdělání	42	2	-	4	-	-	-	-	-	-	-
základní vzdělání	3624	12	-	86	4	5	5	16	16	-	1
vyučení bez maturity	5656	7	-	66	6	9	2	8	4	2	2
střední odborné bez maturity	5068	7	-	62	4	5	-	8	8	-	-
učební obory s maturitou	435	-	-	6	-	-	-	-	-	-	-
úplné střední všeobecné s maturitou	682	1	1	10	-	-	-	1	2	1	-
úplné střední odborné s maturitou	3483	8	1	34	3	5	-	2	10	1	1
nástavbové studium	305	1	-	2	-	1	-	-	-	-	-
vyšší odborné vzdělání	198	1	-	2	-	2	-	-	4	1	-
vysokoškolské bakalářské	95	-	-	-	-	-	-	-	-	-	-
vysokoškolské	1281	11	-	24	1	2	-	2	1	2	-
vědecká příprava	36	-	-	-	-	-	-	-	-	1	-
nezjištěno	176	-	-	5	-	-	-	1	4	-	-
děti do 15 let	4284	1	-	7	1	-	3	1	3	2	-
obyvatelstvo úhrnem	25517	51	2	317	20	29	10	39	52	10	4
B. Ekonomická aktivita											
ekonomicky aktivní osoby	14401	30	-	208	12	22	6	19	39	7	2
v tom:											
zaměstnané osoby, zaměstnavatelé, sam. činní	12921	23	-	164	11	16	3	16	36	6	2
pracující důchodci	477	4	-	16	-	-	-	-	-	-	-
pracující studenti a učni	58	-	-	-	-	-	-	-	-	-	-
ženy na mateřské dovolené	-	-	-	-	-	-	-	-	-	-	-
nezaměstnaní	945	3	-	28	1	6	3	3	3	1	-
ekonomicky neaktivní osoby	10988	21	2	106	8	6	3	19	12	3	2
v tom:											
nepracující důchodci	4846	18	2	90	7	6	-	16	5	1	2
ostatní s vlastním zdrojem obživy	49	-	-	-	-	-	-	-	1	-	-
žáci, studenti, učni	4499	3	-	13	-	-	2	3	6	2	-
ostatní závislé osoby	1594	-	-	3	1	-	1	-	-	-	-
osoby s nezj. ek. aktivitou	128	-	-	3	-	1	1	1	1	-	-
obyvatelstvo úhrnem	25517	51	2	317	20	29	10	39	52	10	4

1. Muži

Tab. č. 154 Obyvatelstvo podle národnosti, podle nejvyššího ukončeného vzdělání, ekonomické aktivity, postavení v zaměstnání, odvětví ekonomické činnosti, druhého zaměstnání a podle pohlaví

Okres Rakovník

Nejvyšší ukončené vzdělání, ekonomická aktivita, postavení v zaměstnání, odvětví ekonomické činnosti, druhé zaměstnání	Národnost										Obyvatelstvo celkem	
	bulharská	rumunská	řecká	vietnamská	albánská	chorvatská	srbská	jiná	dvoji	nezjištěno		
A. Nejvyšší ukončené vzdělání												
bez vzdělání	-	-	-	-	-	-	-	-	1	-	3	166
neukončené základní vzdělání	-	-	-	-	-	-	-	-	-	1	1	50
základní vzdělání	3	1	-	22	-	-	-	3	4	57	3859	
vyučení bez maturity	3	-	-	1	-	1	-	3	2	69	5841	
střední odborné bez maturity	2	-	-	9	-	-	-	3	-	62	5238	
učební obory s maturitou	-	-	-	-	-	-	-	1	-	3	445	
úplně střední všeobecné s maturitou	1	-	-	16	-	-	-	1	1	6	723	
úplně střední odborné s maturitou	1	-	-	4	1	-	-	3	2	34	3593	
nástavbové studium	-	-	-	-	-	-	-	1	-	2	312	
vyšší odborné vzdělání	-	-	-	-	-	-	-	-	-	1	209	
vysokoškolské bakalářské	-	-	-	-	-	-	-	2	-	-	97	
vysokoškolské	-	-	-	2	-	-	-	9	2	10	1347	
vědecká příprava	-	-	-	-	-	-	-	-	-	-	37	
nezjištěno	-	-	-	3	-	-	-	1	-	71	261	
děti do 15 let	-	-	-	5	-	-	-	3	2	70	4382	
obyvatelstvo úhrnem	10	1	-	62	1	1	-	31	14	389	26560	
B. Ekonomická aktivita												
ekonomicky aktivní osoby	5	-	-	54	1	-	-	23	10	169	15008	
v tom:												
zaměstnané osoby, zaměstnavatelé, sam. činní	4	-	-	49	1	-	-	19	8	143	13422	
pracující důchodci	-	-	-	5	-	-	-	-	1	5	508	
pracující studenti a učni	-	-	-	-	-	-	-	-	-	1	59	
ženy na mateřské dovolené	-	-	-	-	-	-	-	-	-	-	-	
nezaměstnaní	1	-	-	-	-	-	-	4	1	20	1019	
ekonomicky neaktivní osoby	5	1	-	6	-	1	-	7	4	153	11347	
v tom:												
nepracující důchodci	5	1	-	1	-	1	-	2	1	64	5068	
ostatní s vlastním zdrojem obživy	-	-	-	-	-	-	-	-	-	-	50	
žáci, studenti, učni	-	-	-	2	-	-	-	3	1	64	4598	
ostatní závislé osoby	-	-	-	3	-	-	-	2	2	25	1631	
osoby s nezj. ek. aktivitou	-	-	-	2	-	-	-	1	-	67	205	
obyvatelstvo úhrnem	10	1	-	62	1	1	-	31	14	389	26560	

1. Muži

Tab. č. 154 Obyvatelstvo podle národnosti, podle nejvyššího ukončeného vzdělání, ekonomické aktivity, postavení v zaměstnání, odvětví ekonomické činnosti, druhého zaměstnání a podle pohlaví

Okres Rakovník

Nejvyšší ukončené vzdělání, ekonomická aktivita, postavení v zaměstnání, odvětví ekonomické činnosti, druhé zaměstnání	Národnost										
	česká	moravská	slezská	slovenská	polská	německá	romská	maďarská	ukrajinská	ruská	rusínská
C. Postavení v zaměstnání ekonomicky aktivních osob											
zaměstnavatelé	618	-	-	7	-	2	-	-	2	1	-
z toho:											
s 1 - 19 zaměstnanci	B	B	B	B	B	B	B	B	B	B	B
s 20 - 49 zaměstnanci	B	B	B	B	B	B	B	B	B	B	B
s 50 - 99 zaměstnanci	B	B	B	B	B	B	B	B	B	B	B
se 100 a více zaměstnanci	B	B	B	B	B	B	B	B	B	B	B
zaměstnanci v pracovním a služebním poměru	10246	21	-	146	10	14	3	9	20	3	2
ostatní zaměstnanci	771	2	-	14	-	1	1	2	9	2	-
samostatně činní	1966	4	-	16	2	2	-	5	3	1	-
členové produkčních družstev	45	1	-	-	-	-	-	-	-	-	-
pomáhající rodinní příslušníci	20	-	-	1	-	-	-	-	-	-	-
nezjištěné postavení v zaměstnání	735	2	-	24	-	3	2	3	5	-	-
ekonomicky aktivní osoby úhrnem	14401	30	-	208	12	22	6	19	39	7	2
D. Odvětví ekonomické činnosti ekonomicky aktivních osob											
zemědělství, lesnictví, rybolov	1400	5	-	27	-	2	-	1	8	1	-
průmysl	4393	11	-	63	4	7	1	4	13	3	1
stavebnictví	1966	1	-	21	3	2	1	6	9	2	1
obchod, opravy motor. vozidel a spotř. zboží	1091	1	-	3	2	3	-	1	3	-	-
pohostinství a ubytování	332	-	-	1	1	1	-	-	1	-	-
doprava, pošta a telekomunikace	1529	3	-	21	-	1	3	1	1	-	-
peněžnictví a pojišťovnictví	160	-	-	4	-	-	-	1	-	-	-
činnosti v oblasti nemovitostí, služby pro podniky	414	-	-	3	1	1	-	1	-	-	-
výzkum a vývoj	18	-	-	-	-	-	-	-	-	-	-
veřejná správa, obrana, sociální zabezpečení	1215	6	-	25	-	1	-	-	-	-	-
školství	287	-	-	3	-	1	-	-	-	-	-
zdravotnictví, veterinární a sociální činnosti	204	-	-	3	-	-	-	-	-	-	-
ostatní veřejné a osobní služby	459	2	-	8	1	1	-	-	1	-	-
nezjištěno	933	1	-	26	-	2	1	4	3	1	-
ekonomicky aktivní osoby úhrnem	14401	30	-	208	12	22	6	19	39	7	2
E. Pracující s druhým zaměstnáním											
jako samostatně činní	555	1	-	3	-	-	-	-	1	-	-
ostatní	309	-	-	3	-	-	-	1	-	-	-
pracující s druhým zaměstnáním úhrnem	864	1	-	6	-	-	-	1	1	-	-

1. Muži

Tab. č. 154 Obyvatelstvo podle národnosti, podle nejvyššího ukončeného vzdělání, ekonomické aktivity, postavení v zaměstnání, odvětví ekonomické činnosti, druhého zaměstnání a podle pohlaví

Okres Rakovník

Nejvyšší ukončené vzdělání, ekonomická aktivita, postavení v zaměstnání, odvětví ekonomické činnosti, druhé zaměstnání	Národnost										Obyvatelstvo celkem	
	bulharská	rumunská	řecká	vietnamská	albánská	chorvatská	srbská	jiná	dvoji	nezjištěno		
C. Postavení v zaměstnání ekonomicky aktivních osob												
zaměstnavatelé	-	-	-	-	-	-	-	-	1	3	8	642
z toho:												
s 1 - 19 zaměstnanci	B	B	B	B	B	B	B	B	B	B	B	B
s 20 - 49 zaměstnanci	B	B	B	B	B	B	B	B	B	B	B	B
s 50 - 99 zaměstnanci	B	B	B	B	B	B	B	B	B	B	B	B
se 100 a více zaměstnanci	B	B	B	B	B	B	B	B	B	B	B	B
zaměstnanci v pracovním a služebním poměru	2	-	-	-	1	-	-	15	4	119	10615	
ostatní zaměstnanci	-	-	-	-	-	-	-	-	-	11	813	
samostatně činní	3	-	-	50	-	-	-	3	2	15	2072	
členové produkčních družstev	-	-	-	-	-	-	-	-	1	-	47	
pomáhající rodinní příslušníci	-	-	-	-	-	-	-	1	-	-	22	
nezjištěné postavení v zaměstnání	-	-	-	4	-	-	-	3	-	16	797	
ekonomicky aktivní osoby úhrnem	5	-	-	54	1	-	-	23	10	169	15008	
D. Odvětví ekonomické činnosti ekonomicky aktivních osob												
zemědělství, lesnictví, rybolov	2	-	-	-	-	-	-	-	2	13	1461	
průmysl	1	-	-	1	1	-	-	8	3	55	4569	
stavebnictví	1	-	-	-	-	-	-	1	1	19	2034	
obchod, opravy motor. vozidel a spotř. zboží	-	-	-	49	-	-	-	2	1	12	1168	
pohostinství a ubytování	-	-	-	-	-	-	-	1	-	3	340	
doprava, pošta a telekomunikace	1	-	-	-	-	-	-	1	1	15	1577	
peněžnictví a pojišťovnictví	-	-	-	-	-	-	-	-	-	2	167	
činnosti v oblasti nemovitostí, služby pro podniky	-	-	-	1	-	-	-	2	1	3	427	
výzkum a vývoj	-	-	-	-	-	-	-	1	-	-	19	
veřejná správa, obrana, sociální zabezpečení	-	-	-	-	-	-	-	-	-	18	1265	
školství	-	-	-	-	-	-	-	1	-	1	293	
zdravotnictví, veterinární a sociální činnosti	-	-	-	-	-	-	-	2	1	2	212	
ostatní veřejné a osobní služby	-	-	-	-	-	-	-	-	-	4	476	
nezjištěno	-	-	-	3	-	-	-	4	-	22	1000	
ekonomicky aktivní osoby úhrnem	5	-	-	54	1	-	-	23	10	169	15008	
E. Pracující s druhým zaměstnáním												
jako samostatně činní	-	-	-	1	-	-	-	-	1	4	566	
ostatní	-	-	-	-	-	-	-	1	-	6	320	
pracující s druhým zaměstnáním úhrnem	-	-	-	1	-	-	-	1	1	10	886	

2. Ženy

Tab. č. 154 Obyvatelstvo podle národnosti, podle nejvyššího ukončeného vzdělání, ekonomické aktivity, postavení v zaměstnání, odvětví ekonomické činnosti, druhého zaměstnání a podle pohlaví

Okres Rakovník

Nejvyšší ukončené vzdělání, ekonomická aktivita, postavení v zaměstnání, odvětví ekonomické činnosti, druhé zaměstnání	Národnost										
	česká	moravská	slezská	slovenská	polská	německá	romská	maďarská	ukrajinská	ruská	rusínská
A. Nejvyšší ukončené vzdělání											
bez vzdělání	100	1	-	13	-	-	-	2	2	1	-
neukončené základní vzdělání	63	-	-	4	-	-	-	-	1	-	-
základní vzdělání	7192	21	1	167	20	16	2	20	23	3	3
vyučení bez maturity	3205	7	-	37	23	8	2	8	7	1	1
střední odborné bez maturity	4004	2	-	23	22	4	-	1	8	1	-
učební obory s maturitou	182	-	-	1	3	-	1	1	1	-	-
úplné střední všeobecné s maturitou	1323	2	-	8	9	3	-	-	3	5	-
úplné střední odborné s maturitou	4087	6	1	23	9	4	-	3	8	1	1
nástavbové studium	555	1	-	3	2	-	1	-	-	-	-
vyšší odborné vzdělání	257	-	-	1	1	1	-	-	6	1	-
vysokoškolské bakalářské	81	-	-	-	-	-	-	-	1	1	-
vysokoškolské	999	5	-	16	3	3	-	1	6	6	-
vědecká příprava	7	-	-	-	-	-	-	-	-	-	-
nezjištěno	147	-	-	2	1	-	-	1	-	-	-
děti do 15 let	4183	1	1	7	1	1	1	3	4	3	-
obyvatelstvo úhrnem	26385	46	3	305	94	40	7	40	70	23	5
B. Ekonomická aktivita											
ekonomicky aktivní osoby	11696	24	1	128	79	18	4	11	43	13	1
v tom:											
zaměstnané osoby, zaměstnavatelé, sam. činní	9594	18	1	89	72	16	3	9	33	11	1
pracující důchodci	445	2	-	13	1	1	-	-	-	-	-
pracující studenti a učni	68	-	-	-	-	-	-	-	-	-	-
ženy na mateřské dovolené	523	2	-	5	-	-	-	-	7	1	-
nezaměstnaní	1066	2	-	21	6	1	1	2	3	1	-
ekonomicky neaktivní osoby	14591	22	2	174	14	22	3	28	27	10	4
v tom:											
nepracující důchodci	7546	18	1	155	9	19	1	24	21	4	4
ostatní s vlastním zdrojem obživy	631	2	-	1	3	-	1	-	-	-	-
žáci, studenti, učni	4372	2	-	10	1	2	1	2	2	5	-
ostatní závislé osoby	2042	-	1	8	1	1	-	2	4	1	-
osoby s nezj. ek. aktivitou	98	-	-	3	1	-	-	1	-	-	-
obyvatelstvo úhrnem	26385	46	3	305	94	40	7	40	70	23	5

2. Ženy

Tab. č. 154 Obyvatelstvo podle národnosti, podle nejvyššího ukončeného vzdělání, ekonomické aktivity, postavení v zaměstnání, odvětví ekonomické činnosti, druhého zaměstnání a podle pohlaví

Okres Rakovník

Nejvyšší ukončené vzdělání, ekonomická aktivita, postavení v zaměstnání, odvětví ekonomické činnosti, druhé zaměstnání	Národnost										Obyvatelstvo celkem	
	bulharská	rumunská	řecká	vietnamská	albánská	chorvatská	srbská	jiná	dvoji	nezjištěno		
A. Nejvyšší ukončené vzdělání												
bez vzdělání	-	-	-	-	-	-	-	-	-	-	4	123
neukončené základní vzdělání	-	-	-	-	-	-	-	-	1	1	1	70
základní vzdělání	2	1	1	11	-	1	1	3	3	94	7585	
vyučení bez maturity	2	-	1	2	-	-	-	-	-	37	3341	
střední odborné bez maturity	-	-	-	5	-	-	1	-	1	42	4114	
učební obory s maturitou	-	-	-	1	-	-	-	-	2	1	193	
úplné střední všeobecné s maturitou	-	-	-	2	-	-	-	1	-	16	1372	
úplné střední odborné s maturitou	1	-	-	1	-	-	-	1	2	34	4182	
nástavbové studium	-	-	-	-	-	-	-	-	1	6	569	
vyšší odborné vzdělání	-	-	-	-	-	-	-	1	-	4	272	
vysokoškolské bakalářské	-	-	-	-	-	-	-	-	1	1	85	
vysokoškolské	-	-	-	2	-	-	-	3	1	11	1056	
vědecká příprava	-	-	-	-	-	-	-	-	-	-	7	
nezjištěno	-	-	-	3	-	-	-	1	-	110	265	
děti do 15 let	1	-	-	11	-	-	-	4	4	65	4290	
obyvatelstvo úhrnem	6	1	2	38	-	1	2	14	16	426	27524	
B. Ekonomická aktivita												
ekonomicky aktivní osoby	2	-	-	22	-	-	1	3	5	122	12173	
v tom:												
zaměstnané osoby, zaměstnavatelé, sam. činní	1	-	-	16	-	-	-	3	5	104	9976	
pracující důchodci	-	-	-	3	-	-	-	-	-	4	469	
pracující studenti a učni	-	-	-	-	-	-	-	-	-	-	68	
ženy na mateřské dovolené	-	-	-	2	-	-	-	-	-	2	542	
nezaměstnaní	1	-	-	1	-	-	1	-	-	12	1118	
ekonomicky neaktivní osoby	4	1	2	14	-	1	1	11	11	266	15208	
v tom:												
nepracující důchodci	3	1	2	-	-	1	1	4	3	165	7982	
ostatní s vlastním zdrojem obživy	-	-	-	1	-	-	-	-	3	5	647	
žáci, studenti, učni	-	-	-	4	-	-	-	2	4	63	4470	
ostatní závislé osoby	1	-	-	9	-	-	-	5	1	33	2109	
osoby s nezj. ek. aktivitou	-	-	-	2	-	-	-	-	-	38	143	
obyvatelstvo úhrnem	6	1	2	38	-	1	2	14	16	426	27524	

2. Ženy

Tab. č. 154 Obyvatelstvo podle národnosti, podle nejvyššího ukončeného vzdělání, ekonomické aktivity, postavení v zaměstnání, odvětví ekonomické činnosti, druhého zaměstnání a podle pohlaví

Okres Rakovník

Nejvyšší ukončené vzdělání, ekonomická aktivita, postavení v zaměstnání, odvětví ekonomické činnosti, druhé zaměstnání	Národnost										
	česká	moravská	slezská	slovenská	polská	německá	romská	maďarská	ukrajinská	ruská	rusínská
C. Postavení v zaměstnání ekonomicky aktivních osob											
zaměstnavatelé	247	1	-	1	3	-	-	-	1	-	-
z toho:											
s 1 - 19 zaměstnanci	B	B	B	B	B	B	B	B	B	B	B
s 20 - 49 zaměstnanci	B	B	B	B	B	B	B	B	B	B	B
s 50 - 99 zaměstnanci	B	B	B	B	B	B	B	B	B	B	B
se 100 a více zaměstnanci	B	B	B	B	B	B	B	B	B	B	B
zaměstnanci v pracovním a služebním poměru	8990	18	1	96	60	16	3	8	24	7	1
ostatní zaměstnanci	712	2	-	9	3	-	-	2	8	-	-
samostatně činní	792	2	-	6	6	-	-	-	2	3	-
členové produkčních družstev	32	-	-	1	-	-	-	-	1	-	-
pomáhající rodinní příslušníci	70	-	-	-	1	-	-	-	-	-	-
nezjištěné postavení v zaměstnání	853	1	-	15	6	2	1	1	7	3	-
ekonomicky aktivní osoby úhrnem	11696	24	1	128	79	18	4	11	43	13	1
D. Odvětví ekonomické činnosti ekonomicky aktivních osob											
zemědělství, lesnictví, rybolov	650	3	-	22	5	2	-	2	5	-	-
průmysl	2997	3	-	36	34	2	-	1	18	3	-
stavebnictví	241	-	-	2	1	1	-	-	-	-	-
obchod, opravy motor. vozidel a spotř. zboží	1362	3	-	5	8	2	-	-	2	-	-
pohostinství a ubytování	417	-	-	5	3	-	-	1	3	1	-
doprava, pošta a telekomunikace	610	-	-	4	1	-	-	-	-	1	-
peněžnictví a pojišťovnictví	321	-	-	-	-	-	-	-	-	-	-
činnosti v oblasti nemovitostí, služby pro podniky	496	2	-	3	-	-	1	-	-	-	1
výzkum a vývoj	8	-	-	-	-	-	-	-	-	-	-
veřejná správa, obrana, sociální zabezpečení	923	2	-	9	1	-	-	2	-	1	-
školství	1122	3	-	8	5	5	2	1	4	1	-
zdravotnictví, veterinární a sociální činnosti	985	1	1	10	2	3	-	-	1	-	-
ostatní veřejné a osobní služby	572	3	-	7	6	1	-	2	-	4	-
nezjištěno	992	4	-	17	13	2	1	2	10	2	-
ekonomicky aktivní osoby úhrnem	11696	24	1	128	79	18	4	11	43	13	1
E. Pracující s druhým zaměstnáním											
jako samostatně činní	215	-	-	1	1	-	-	-	1	-	-
ostatní	213	-	-	1	3	-	1	-	1	-	-
pracující s druhým zaměstnáním úhrnem	428	-	-	2	4	-	1	-	2	-	-

2. Ženy

Tab. č. 154 Obyvatelstvo podle národnosti, podle nejvyššího ukončeného vzdělání, ekonomické aktivity, postavení v zaměstnání, odvětví ekonomické činnosti, druhého zaměstnání a podle pohlaví

Okres Rakovník

Nejvyšší ukončené vzdělání, ekonomická aktivita, postavení v zaměstnání, odvětví ekonomické činnosti, druhé zaměstnání	Národnost										Obyvatelstvo celkem	
	bulharská	rumunská	řecká	vietnamská	albánská	chorvatská	srbská	jiná	dvoji	nezjištěno		
C. Postavení v zaměstnání ekonomicky aktivních osob												
zaměstnavatelé	-	-	-	-	-	-	-	-	-	-	-	253
z toho:												
s 1 - 19 zaměstnanci	B	B	B	B	B	B	B	B	B	B	B	B
s 20 - 49 zaměstnanci	B	B	B	B	B	B	B	B	B	B	B	B
s 50 - 99 zaměstnanci	B	B	B	B	B	B	B	B	B	B	B	B
se 100 a více zaměstnanci	B	B	B	B	B	B	B	B	B	B	B	B
zaměstnanci v pracovním a služebním poměru	-	-	-	2	-	-	1	-	5	91	9323	
ostatní zaměstnanci	-	-	-	-	-	-	-	-	-	10	746	
samostatně činní	1	-	-	18	-	-	-	3	-	8	841	
členové produkčních družstev	-	-	-	-	-	-	-	-	-	-	34	
pomáhající rodinní příslušníci	-	-	-	1	-	-	-	-	-	1	73	
nezjištěné postavení v zaměstnání	1	-	-	1	-	-	-	-	-	12	903	
ekonomicky aktivní osoby úhrnem	2	-	-	22	-	-	1	3	5	122	12173	
D. Odvětví ekonomické činnosti ekonomicky aktivních osob												
zemědělství, lesnictví, rybolov	-	-	-	-	-	-	-	-	1	8	698	
průmysl	-	-	-	1	-	-	-	-	-	23	3118	
stavebnictví	-	-	-	-	-	-	-	-	-	4	249	
obchod, opravy motor. vozidel a spotř. zboží	1	-	-	19	-	-	1	2	-	12	1417	
pohostinství a ubytování	-	-	-	-	-	-	-	-	-	3	433	
doprava, pošta a telekomunikace	-	-	-	-	-	-	-	-	1	10	627	
peněžnictví a pojišťovnictví	-	-	-	-	-	-	-	-	-	4	325	
činnosti v oblasti nemovitostí, služby pro podniky	-	-	-	-	-	-	-	-	1	3	507	
výzkum a vývoj	-	-	-	-	-	-	-	-	-	1	9	
veřejná správa, obrana, sociální zabezpečení	-	-	-	-	-	-	-	-	-	14	952	
školství	-	-	-	-	-	-	-	-	1	8	1160	
zdravotnictví, veterinární a sociální činnosti	-	-	-	-	-	-	-	-	1	7	1011	
ostatní veřejné a osobní služby	1	-	-	-	-	-	-	1	-	7	604	
nezjištěno	-	-	-	2	-	-	-	-	-	18	1063	
ekonomicky aktivní osoby úhrnem	2	-	-	22	-	-	1	3	5	122	12173	
E. Pracující s druhým zaměstnáním												
jako samostatně činní	-	-	-	-	-	-	-	1	1	-	220	
ostatní	-	-	-	-	-	-	-	-	-	4	223	
pracující s druhým zaměstnáním úhrnem	-	-	-	-	-	-	-	1	1	4	443	

3. Muži a ženy úhrnem

Tab. č. 154 Obyvatelstvo podle národnosti, podle nejvyššího ukončeného vzdělání, ekonomické aktivity, postavení v zaměstnání, odvětví ekonomické činnosti, druhého zaměstnání a podle pohlaví

Okres Rakovník

Nejvyšší ukončené vzdělání, ekonomická aktivita, postavení v zaměstnání, odvětví ekonomické činnosti, druhé zaměstnání	Národnost										
	česká	moravská	slezská	slovenská	polská	německá	romská	maďarská	ukrajinská	ruská	rusínská
A. Nejvyšší ukončené vzdělání											
bez vzdělání	252	1	-	22	1	-	-	2	2	1	-
neukončené základní vzdělání	105	2	-	8	-	-	-	-	1	-	-
základní vzdělání	10816	33	1	253	24	21	7	36	39	3	4
vyučení bez maturity	8861	14	-	103	29	17	4	16	11	3	3
střední odborné bez maturity	9072	9	-	85	26	9	-	9	16	1	-
učební obory s maturitou	617	-	-	7	3	-	1	1	1	-	-
úplně střední všeobecné s maturitou	2005	3	1	18	9	3	-	1	5	6	-
úplně střední odborné s maturitou	7570	14	2	57	12	9	-	5	18	2	2
nástavbové studium	860	2	-	5	2	1	1	-	-	-	-
vyšší odborné vzdělání	455	1	-	3	1	3	-	-	10	2	-
vysokoškolské bakalářské	176	-	-	-	-	-	-	-	1	1	-
vysokoškolské	2280	16	-	40	4	5	-	3	7	8	-
vědecká příprava	43	-	-	-	-	-	-	-	-	1	-
nezjištěno	323	-	-	7	1	-	-	2	4	-	-
děti do 15 let	8467	2	1	14	2	1	4	4	7	5	-
obyvatelstvo úhrnem	51902	97	5	622	114	69	17	79	122	33	9
B. Ekonomická aktivita											
ekonomicky aktivní osoby	26097	54	1	336	91	40	10	30	82	20	3
v tom:											
zaměstnané osoby, zaměstnavatelé, sam. činní	22515	41	1	253	83	32	6	25	69	17	3
pracující důchodci	922	6	-	29	1	1	-	-	-	-	-
pracující studenti a učni	126	-	-	-	-	-	-	-	-	-	-
ženy na mateřské dovolené	523	2	-	5	-	-	-	-	7	1	-
nezaměstnaní	2011	5	-	49	7	7	4	5	6	2	-
ekonomicky neaktivní osoby	25579	43	4	280	22	28	6	47	39	13	6
v tom:											
nepracující důchodci	12392	36	3	245	16	25	1	40	26	5	6
ostatní s vlastním zdrojem obživy	680	2	-	1	3	-	1	-	1	-	-
žáci, studenti, učni	8871	5	-	23	1	2	3	5	8	7	-
ostatní závislé osoby	3636	-	1	11	2	1	1	2	4	1	-
osoby s nezj. ek. aktivitou	226	-	-	6	1	1	1	2	1	-	-
obyvatelstvo úhrnem	51902	97	5	622	114	69	17	79	122	33	9

3. Muži a ženy úhrnem

Tab. č. 154 Obyvatelstvo podle národnosti, podle nejvyššího ukončeného vzdělání, ekonomické aktivity, postavení v zaměstnání, odvětví ekonomické činnosti, druhého zaměstnání a podle pohlaví

Okres Rakovník

Nejvyšší ukončené vzdělání, ekonomická aktivita, postavení v zaměstnání, odvětví ekonomické činnosti, druhé zaměstnání	Národnost										Obyvatelstvo celkem	
	bulharská	rumunská	řecká	vietnamská	albánská	chorvatská	srbská	jiná	dvoji	nezjištěno		
A. Nejvyšší ukončené vzdělání												
bez vzdělání	-	-	-	-	-	-	-	-	1	-	7	289
neukončené základní vzdělání	-	-	-	-	-	-	-	-	-	2	2	120
základní vzdělání	5	2	1	33	-	1	1	6	7	151	11444	
vyučení bez maturity	5	-	1	3	-	1	-	3	2	106	9182	
střední odborné bez maturity	2	-	-	14	-	-	1	3	1	104	9352	
učební obory s maturitou	-	-	-	1	-	-	-	1	2	4	638	
úplné střední všeobecné s maturitou	1	-	-	18	-	-	-	2	1	22	2095	
úplné střední odborné s maturitou	2	-	-	5	1	-	-	4	4	68	7775	
nástavbové studium	-	-	-	-	-	-	-	1	1	8	881	
vyšší odborné vzdělání	-	-	-	-	-	-	-	1	-	5	481	
vysokoškolské bakalářské	-	-	-	-	-	-	-	2	1	1	182	
vysokoškolské	-	-	-	4	-	-	-	12	3	21	2403	
vědecká příprava	-	-	-	-	-	-	-	-	-	-	44	
nezjištěno	-	-	-	6	-	-	-	2	-	181	526	
děti do 15 let	1	-	-	16	-	-	-	7	6	135	8672	
obyvatelstvo úhrnem	16	2	2	100	1	2	2	45	30	815	54084	
B. Ekonomická aktivita												
ekonomicky aktivní osoby	7	-	-	76	1	-	1	26	15	291	27181	
v tom:												
zaměstnané osoby, zaměstnavatelé, sam. činní	5	-	-	65	1	-	-	22	13	247	23398	
pracující důchodci	-	-	-	8	-	-	-	-	1	9	977	
pracující studenti a učni	-	-	-	-	-	-	-	-	-	1	127	
ženy na mateřské dovolené	-	-	-	2	-	-	-	-	-	2	542	
nezaměstnaní	2	-	-	1	-	-	1	4	1	32	2137	
ekonomicky neaktivní osoby	9	2	2	20	-	2	1	18	15	419	26555	
v tom:												
nepracující důchodci	8	2	2	1	-	2	1	6	4	229	13050	
ostatní s vlastním zdrojem obživy	-	-	-	1	-	-	-	-	3	5	697	
žáci, studenti, učni	-	-	-	6	-	-	-	5	5	127	9068	
ostatní závislé osoby	1	-	-	12	-	-	-	7	3	58	3740	
osoby s nezj. ek. aktivitou	-	-	-	4	-	-	-	1	-	105	348	
obyvatelstvo úhrnem	16	2	2	100	1	2	2	45	30	815	54084	

3. Muži a ženy úhrnem

Tab. č. 154 Obyvatelstvo podle národnosti, podle nejvyššího ukončeného vzdělání, ekonomické aktivity, postavení v zaměstnání, odvětví ekonomické činnosti, druhého zaměstnání a podle pohlaví

Okres Rakovník

Nejvyšší ukončené vzdělání, ekonomická aktivita, postavení v zaměstnání, odvětví ekonomické činnosti, druhé zaměstnání	Národnost										
	česká	moravská	slezská	slovenská	polská	německá	romská	maďarská	ukrajinská	ruská	rusínská
C. Postavení v zaměstnání ekonomicky aktivních osob											
zaměstnavatelé	865	1	-	8	3	2	-	-	3	1	-
z toho:											
s 1 - 19 zaměstnanci	B	B	B	B	B	B	B	B	B	B	B
s 20 - 49 zaměstnanci	B	B	B	B	B	B	B	B	B	B	B
s 50 - 99 zaměstnanci	B	B	B	B	B	B	B	B	B	B	B
se 100 a více zaměstnanci	B	B	B	B	B	B	B	B	B	B	B
zaměstnanci v pracovním a služebním poměru	19236	39	1	242	70	30	6	17	44	10	3
ostatní zaměstnanci	1483	4	-	23	3	1	1	4	17	2	-
samostatně činní	2758	6	-	22	8	2	-	5	5	4	-
členové produkčních družstev	77	1	-	1	-	-	-	-	1	-	-
pomáhající rodinní příslušníci	90	-	-	1	1	-	-	-	-	-	-
nezjištěné postavení v zaměstnání	1588	3	-	39	6	5	3	4	12	3	-
ekonomicky aktivní osoby úhrnem	26097	54	1	336	91	40	10	30	82	20	3
D. Odvětví ekonomické činnosti ekonomicky aktivních osob											
zemědělství, lesnictví, rybolov	2050	8	-	49	5	4	-	3	13	1	-
průmysl	7390	14	-	99	38	9	1	5	31	6	1
stavebnictví	2207	1	-	23	4	3	1	6	9	2	1
obchod, opravy motor. vozidel a spotř. zboží	2453	4	-	8	10	5	-	1	5	-	-
pohostinství a ubytování	749	-	-	6	4	1	-	1	4	1	-
doprava, pošty a telekomunikace	2139	3	-	25	1	1	3	1	1	1	-
peněžnictví a pojišťovnictví	481	-	-	4	-	-	-	1	-	-	-
činnosti v oblasti nemovitostí, služby pro podniky	910	2	-	6	1	1	1	1	-	-	1
výzkum a vývoj	26	-	-	-	-	-	-	-	-	-	-
veřejná správa, obrana, sociální zabezpečení	2138	8	-	34	1	1	-	2	-	1	-
školství	1409	3	-	11	5	6	2	1	4	1	-
zdravotnictví, veterinární a sociální činnosti	1189	1	1	13	2	3	-	-	1	-	-
ostatní veřejné a osobní služby	1031	5	-	15	7	2	-	2	1	4	-
nezjištěno	1925	5	-	43	13	4	2	6	13	3	-
ekonomicky aktivní osoby úhrnem	26097	54	1	336	91	40	10	30	82	20	3
E. Pracující s druhým zaměstnáním											
jako samostatně činní	770	1	-	4	1	-	-	-	2	-	-
ostatní	522	-	-	4	3	-	1	1	1	-	-
pracující s druhým zaměstnáním úhrnem	1292	1	-	8	4	-	1	1	3	-	-

3. Muži a ženy úhrnem

Tab. č. 154 Obyvatelstvo podle národnosti, podle nejvyššího ukončeného vzdělání, ekonomické aktivity, postavení v zaměstnání, odvětví ekonomické činnosti, druhého zaměstnání a podle pohlaví

Okres Rakovník

Nejvyšší ukončené vzdělání, ekonomická aktivita, postavení v zaměstnání, odvětví ekonomické činnosti, druhé zaměstnání	Národnost										Obyvatelstvo celkem	
	bulharská	rumunská	řecká	vietnamská	albánská	chorvatská	srbská	jiná	dvoji	nezjištěno		
C. Postavení v zaměstnání ekonomicky aktivních osob												
zaměstnavatelé	-	-	-	-	-	-	-	-	1	3	8	895
z toho:												
s 1 - 19 zaměstnanci	B	B	B	B	B	B	B	B	B	B	B	B
s 20 - 49 zaměstnanci	B	B	B	B	B	B	B	B	B	B	B	B
s 50 - 99 zaměstnanci	B	B	B	B	B	B	B	B	B	B	B	B
se 100 a více zaměstnanci	B	B	B	B	B	B	B	B	B	B	B	B
zaměstnanci v pracovním a služebním poměru	2	-	-	2	1	-	1	15	9	210	19938	
ostatní zaměstnanci	-	-	-	-	-	-	-	-	-	21	1559	
samostatně činní	4	-	-	68	-	-	-	6	2	23	2913	
členové produkčních družstev	-	-	-	-	-	-	-	-	1	-	81	
pomáhající rodinní příslušníci	-	-	-	1	-	-	-	1	-	1	95	
nezjištěné postavení v zaměstnání	1	-	-	5	-	-	-	3	-	28	1700	
ekonomicky aktivní osoby úhrnem	7	-	-	76	1	-	1	26	15	291	27181	
D. Odvětví ekonomické činnosti ekonomicky aktivních osob												
zemědělství, lesnictví, rybolov	2	-	-	-	-	-	-	-	3	21	2159	
průmysl	1	-	-	2	1	-	-	8	3	78	7687	
stavebnictví	1	-	-	-	-	-	-	1	1	23	2283	
obchod, opravy motor. vozidel a spotř. zboží	1	-	-	68	-	-	1	4	1	24	2585	
pohostinství a ubytování	-	-	-	-	-	-	-	1	-	6	773	
doprava, pošty a telekomunikace	1	-	-	-	-	-	-	1	2	25	2204	
peněžnictví a pojišťovnictví	-	-	-	-	-	-	-	-	-	6	492	
činnosti v oblasti nemovitostí, služby pro podniky	-	-	-	1	-	-	-	2	2	6	934	
výzkum a vývoj	-	-	-	-	-	-	-	1	-	1	28	
veřejná správa, obrana, sociální zabezpečení	-	-	-	-	-	-	-	-	-	32	2217	
školství	-	-	-	-	-	-	-	1	1	9	1453	
zdravotnictví, veterinární a sociální činnosti	-	-	-	-	-	-	-	2	2	9	1223	
ostatní veřejné a osobní služby	1	-	-	-	-	-	-	1	-	11	1080	
nezjištěno	-	-	-	5	-	-	-	4	-	40	2063	
ekonomicky aktivní osoby úhrnem	7	-	-	76	1	-	1	26	15	291	27181	
E. Pracující s druhým zaměstnáním												
jako samostatně činní	-	-	-	1	-	-	-	1	2	4	786	
ostatní	-	-	-	-	-	-	-	1	-	10	543	
pracující s druhým zaměstnáním úhrnem	-	-	-	1	-	-	-	2	2	14	1329	

1. Muži

Tab. č. 155 Obyvatelstvo 15leté a starší podle věku,
podle nejvyššího ukončeného vzdělání, oborů vzdělání a podle pohlaví

Okres Rakovník

Nejvyšší ukončené vzdělání, obory vzdělání	Věk												Obyvatelstvo celkem	z toho ekonom. aktivní
	15 - 19	20 - 24	25 - 29	30 - 34	35 - 39	40 - 44	45 - 49	50 - 54	55 - 59	60 - 64	65+	nezjištěno		
Základní vzdělání (vč. neukončeného)	1498	152	126	122	125	127	196	236	232	251	844	-	3909	1141
Střední vzdělání celkem	270	1079	1266	946	967	1049	1235	1333	862	627	1443	2	11079	8378
v tom:														
učňovské	142	482	464	284	353	586	779	809	540	394	1007	1	5841	4048
odborné	128	597	802	662	614	463	456	524	322	233	436	1	5238	4330
technické vědy a nauky	78	398	603	492	455	331	332	352	225	171	220	1	3658	3119
zemědělsko-lesnické vědy	19	120	126	90	101	90	78	118	53	29	83	-	907	752
ekonomické obory	-	4	-	1	-	1	1	-	1	1	25	-	34	8
ostatní společenské vědy	23	48	37	38	30	17	24	14	13	2	22	-	268	222
ostatní obory vč. nezjištěno	8	27	36	41	28	24	21	40	30	30	86	-	371	229
Úplně střední celkem	84	839	641	508	455	405	461	395	293	191	489	-	4761	3756
v tom:														
učňovské	6	112	108	72	56	25	18	16	5	7	20	-	445	398
odborné	57	596	446	354	334	335	387	326	238	152	368	-	3593	2878
technické vědy a nauky	22	321	297	221	232	221	257	224	159	92	166	-	2212	1849
zemědělsko-lesnické vědy	10	94	74	60	50	59	63	67	44	30	80	-	631	497
zdravotnické obory	-	2	1	-	-	2	-	-	1	1	-	-	7	4
ekonomické obory	14	109	23	21	18	11	18	12	17	12	76	-	331	198
pedagogické obory	-	-	-	3	4	-	4	4	3	3	9	-	30	15
ostatní obory vč. nezjištěno	11	70	51	49	30	42	45	19	14	14	37	-	382	315
všeobecné	21	131	87	82	65	45	56	53	50	32	101	-	723	480
Návštěvné studium	4	58	57	23	20	20	16	36	27	17	34	-	312	248
Vyšší odborné vzdělání	-	43	17	7	7	10	12	13	17	15	68	-	209	128
Vysokoškolské vzdělání celkem	-	57	169	147	189	191	200	165	124	67	135	-	1444	1242
v tom:														
přírodní vědy a nauky	-	9	14	11	12	9	4	6	7	5	4	-	81	65
technické vědy a nauky	-	13	51	59	82	83	62	45	30	10	34	-	469	417
z toho:														
strojírenství a strojírenská výroba	-	-	6	22	27	21	18	21	11	5	9	-	140	126
elektrotechn., telek. a výpoč. techn.	-	3	18	18	25	18	12	11	3	2	3	-	113	106
stavebnictví, architektura	-	3	13	10	9	20	15	4	5	1	6	-	86	79
zemědělsko-lesnické vědy	-	6	15	17	29	26	36	33	27	19	31	-	239	202
zdravotnictví, lékařské vědy	-	2	10	7	8	6	14	11	6	3	12	-	79	71
společenské vědy a nauky	-	22	73	41	48	57	76	59	45	27	44	-	492	420
z toho:														
filozofie, teologie	-	1	2	-	-	4	1	2	1	1	2	-	14	12
ekonomie	-	15	32	18	20	26	23	21	12	5	15	-	187	155
politologie, právo	-	1	7	3	3	9	17	15	9	5	9	-	78	62
pedagogika	-	5	27	18	22	16	32	19	22	14	16	-	191	171
vědy a nauky o kultuře a umění	-	-	2	3	1	2	2	1	1	-	2	-	14	11
vojenské vědy a nauky	-	1	1	3	5	3	3	3	2	-	3	-	24	20
ostatní obory vč. nezjištěno	-	4	3	6	4	5	3	7	6	3	5	-	46	36
z vysokoškolského vzdělání bakalářské	-	31	29	9	2	9	6	4	2	-	5	-	97	72
Vědecká příprava	-	1	2	2	2	3	5	11	3	4	4	-	37	34
Osoby bez vzdělání	-	19	21	45	20	11	15	11	10	4	10	-	166	27
Osoby s nezjištěným vzděláním	23	27	30	23	27	32	33	19	13	7	24	3	261	54
Úhrn obyvatel 15letých a starších	1879	2275	2329	1823	1812	1848	2173	2219	1581	1183	3051	5	22178	15008

2. Ženy

Tab. č. 155 Obyvatelstvo 15leté a starší podle věku,
podle nejvyššího ukončeného vzdělání, oborů vzdělání a podle pohlaví

Okres Rakovník

Nejvyšší ukončené vzdělání, obory vzdělání	Věk												Obyvatelstvo celkem	z toho ekonom. aktivní
	15 - 19	20 - 24	25 - 29	30 - 34	35 - 39	40 - 44	45 - 49	50 - 54	55 - 59	60 - 64	65+	nezjištěno		
Základní vzdělání (vč. neukončeného)	1414	181	176	151	194	335	592	573	615	574	2848	2	7655	1818
Střední vzdělání celkem	137	584	937	660	619	665	723	838	505	454	1332	1	7455	4428
v tom:														
učňovské	62	188	245	175	259	371	331	439	279	256	736	-	3341	1789
odborné	75	396	692	485	360	294	392	399	226	198	596	1	4114	2639
technické vědy a nauky	9	119	255	157	106	64	87	97	43	24	54	-	1015	735
zemědělsko-lesnické vědy	3	40	51	38	27	21	21	40	29	33	41	-	344	202
ekonomické obory	7	14	7	4	21	62	95	91	76	80	173	-	630	294
ostatní společenské vědy	49	198	332	250	179	123	163	142	56	29	205	1	1727	1224
ostatní obory vč. nezjištěno	7	25	47	36	27	24	26	29	22	32	123	-	398	184
Úplné střední celkem	135	1077	746	636	635	511	541	562	367	237	300	-	5747	4250
v tom:														
učňovské	4	57	39	16	24	13	13	12	4	5	6	-	193	148
odborné	91	698	514	463	488	404	424	438	273	187	202	-	4182	3195
technické vědy a nauky	3	57	83	77	64	42	50	69	18	11	6	-	480	392
zemědělsko-lesnické vědy	5	69	68	50	63	50	48	75	40	13	7	-	488	382
zdravotnické obory	4	106	104	85	68	70	45	55	41	47	34	-	659	511
ekonomické obory	56	282	180	165	191	167	214	168	102	69	66	-	1660	1281
pedagogické obory	2	18	16	37	50	42	27	36	44	23	56	-	351	223
ostatní obory vč. nezjištěno	21	166	63	49	52	33	40	35	28	24	33	-	544	406
všeobecné	40	322	193	157	123	94	104	112	90	45	92	-	1372	907
Návštěvné studium	1	67	71	53	58	83	80	71	35	19	31	-	569	464
Vyšší odborné vzdělání	-	121	29	15	11	16	11	9	16	17	27	-	272	197
Vysokoškolské vzdělání celkem	-	75	161	139	155	158	148	123	106	39	37	-	1141	958
v tom:														
přírodní vědy a nauky	-	2	9	8	3	8	2	5	7	1	3	-	48	36
technické vědy a nauky	-	4	16	12	15	13	11	8	6	1	1	-	87	76
z toho:														
strojírenství a strojn. výroba	-	1	1	3	3	2	3	1	-	-	1	-	15	14
elektrotechn., telek. a výpoč. techn.	-	1	2	2	2	2	1	-	-	1	-	-	11	8
stavebnictví, architektura	-	-	3	1	3	4	4	2	2	-	-	-	19	17
zemědělsko-lesnické vědy	-	2	7	7	13	10	18	18	7	3	5	-	90	71
zdravotnictví, lékařské vědy	-	4	12	11	12	21	18	15	5	4	4	-	106	95
společenské vědy a nauky	-	62	111	100	108	101	92	73	76	28	21	-	772	650
z toho:														
filozofie, teologie	-	-	3	3	2	5	-	4	1	3	2	-	23	18
ekonomie	-	41	33	30	31	24	15	8	10	2	1	-	195	166
politologie, právo	-	1	9	1	7	8	9	11	3	-	-	-	49	44
pedagogika	-	18	61	63	63	57	66	49	60	21	17	-	475	399
vědy a nauky o kultuře a umění	-	-	3	1	1	1	-	-	1	-	1	-	8	6
vojenské vědy a nauky	-	-	-	-	-	-	-	-	-	-	-	-	-	-
ostatní obory vč. nezjištěno	-	1	3	-	3	4	7	4	4	2	2	-	30	24
z vysokoškolského vzdělání bakalářské	-	36	22	3	6	5	2	1	2	4	4	-	85	54
Vědecká příprava	-	-	2	1	1	-	1	-	-	-	1	-	7	4
Osoby bez vzdělání	1	5	7	7	7	10	11	9	9	16	41	-	123	32
Osoby s nezjištěným vzděláním	33	24	27	18	12	22	28	18	12	15	52	4	265	22
Úhrn obyvatel 15letých a starších	1721	2134	2156	1680	1692	1800	2135	2204	1665	1371	4669	7	23234	12173

3. Muži a ženy úhrnem

Tab. č. 155 Obyvatelstvo 15leté a starší podle věku,
podle nejvyššího ukončeného vzdělání, oborů vzdělání a podle pohlaví

Okres Rakovník

Nejvyšší ukončené vzdělání, obory vzdělání	Věk												Obyvatelstvo celkem	z toho ekonom. aktivní
	15 - 19	20 - 24	25 - 29	30 - 34	35 - 39	40 - 44	45 - 49	50 - 54	55 - 59	60 - 64	65+	nezjištěno		
Základní vzdělání (vč. neukončeného)	2912	333	302	273	319	462	788	809	847	825	3692	2	11564	2959
Střední vzdělání celkem	407	1663	2203	1606	1586	1714	1958	2171	1367	1081	2775	3	18534	12806
v tom:														
učňovské	204	670	709	459	612	957	1110	1248	819	650	1743	1	9182	5837
odborné	203	993	1494	1147	974	757	848	923	548	431	1032	2	9352	6969
technické vědy a nauky	87	517	858	649	561	395	419	449	268	195	274	1	4673	3854
zemědělsko-lesnické vědy	22	160	177	128	128	111	99	158	82	62	124	-	1251	954
ekonomické obory	7	18	7	5	21	63	96	91	77	81	198	-	664	302
ostatní společenské vědy	72	246	369	288	209	140	187	156	69	31	227	1	1995	1446
ostatní obory vč. nezjištěno	15	52	83	77	55	48	47	69	52	62	209	-	769	413
Úplně střední celkem	219	1916	1387	1144	1090	916	1002	957	660	428	789	-	10508	8006
v tom:														
učňovské	10	169	147	88	80	38	31	28	9	12	26	-	638	546
odborné	148	1294	960	817	822	739	811	764	511	339	570	-	7775	6073
technické vědy a nauky	25	378	380	298	296	263	307	293	177	103	172	-	2692	2241
zemědělsko-lesnické vědy	15	163	142	110	113	109	111	142	84	43	87	-	1119	879
zdravotnické obory	4	108	105	85	68	72	45	55	42	48	34	-	666	515
ekonomické obory	70	391	203	186	209	178	232	180	119	81	142	-	1991	1479
pedagogické obory	2	18	16	40	54	42	31	40	47	26	65	-	381	238
ostatní obory vč. nezjištěno	32	236	114	98	82	75	85	54	42	38	70	-	926	721
všeobecné	61	453	280	239	188	139	160	165	140	77	193	-	2095	1387
Návštbobvé studium	5	125	128	76	78	103	96	107	62	36	65	-	881	712
Vyšší odborné vzdělání	-	164	46	22	18	26	23	22	33	32	95	-	481	325
Vysokoškolské vzdělání celkem	-	132	330	286	344	349	348	288	230	106	172	-	2585	2200
v tom:														
přírodní vědy a nauky	-	11	23	19	15	17	6	11	14	6	7	-	129	101
technické vědy a nauky	-	17	67	71	97	96	73	53	36	11	35	-	556	493
z toho:														
strojírenství a strojná výroba	-	1	7	25	30	23	21	22	11	5	10	-	155	140
elektrotechn., telek. a výpoč. techn.	-	4	20	20	27	20	13	11	3	3	3	-	124	114
stavebnictví, architektura	-	3	16	11	12	24	19	6	7	1	6	-	105	96
zemědělsko-lesnické vědy	-	8	22	24	42	36	54	51	34	22	36	-	329	273
zdravotnictví, lékařské vědy	-	6	22	18	20	27	32	26	11	7	16	-	185	166
společenské vědy a nauky	-	84	184	141	156	158	168	132	121	55	65	-	1264	1070
z toho:														
filozofie, teologie	-	1	5	3	2	9	1	6	2	4	4	-	37	30
ekonomie	-	56	65	48	51	50	38	29	22	7	16	-	382	321
politologie, právo	-	2	16	4	10	17	26	26	12	5	9	-	127	106
pedagogika	-	23	88	81	85	73	98	68	82	35	33	-	666	570
vědy a nauky o kultuře a umění	-	-	5	4	2	3	2	1	2	-	3	-	22	17
vojenské vědy a nauky	-	1	1	3	5	3	3	3	2	-	3	-	24	20
ostatní obory vč. nezjištěno	-	5	6	6	7	9	10	11	10	5	7	-	76	60
z vysokoškolského vzdělání bakalářské	-	67	51	12	8	14	8	5	4	4	9	-	182	126
Vědecká příprava	-	1	4	3	3	3	6	12	3	4	5	-	44	38
Osoby bez vzdělání	1	24	28	52	27	21	26	20	19	20	51	-	289	59
Osoby s nezjištěným vzděláním	56	51	57	41	39	54	61	37	25	22	76	7	526	76
Úhrn obyvatel 15letých a starších	3600	4409	4485	3503	3504	3648	4308	4423	3246	2554	7720	12	45412	27181

1. Muži

Tab. č. 156 Obyvatelstvo podle věku, podle náboženského vyznání a podle pohlaví

Okres Rakovník

Náboženské vyznání	Věk												Obyvatelstvo celkem
	- 14	15 - 19	20 - 24	25 - 29	30 - 34	35 - 39	40 - 49	50 - 59	60 - 69	70 - 79	80+	nezjištěno	
Bez vyznání	3957	1713	2056	2069	1590	1591	3464	2920	1356	921	166	3	21806
Věřící	156	74	93	133	110	105	322	632	778	606	135	1	3145
v tom:													
Církev římskokatolická	119	42	58	82	66	72	236	482	574	443	90	-	2264
Českobratrská církev evangelická	2	3	1	3	3	1	12	14	21	16	6	-	82
Církev československá husitská	6	4	2	4	2	4	17	70	113	107	25	-	354
Církev řeckokatolická	-	1	1	1	-	-	1	2	5	2	2	-	15
Pravoslavná církev v českých zemích	3	1	3	6	2	3	6	17	22	15	5	-	83
Bratrská jednota baptistů	-	-	-	-	1	-	-	-	-	-	-	-	1
Církev adventistů sedmého dne	-	-	-	-	-	-	-	1	-	-	-	-	1
Církev bratrská	5	5	3	1	2	2	7	2	4	5	-	-	36
Evangelická církev a. v. v ČR	-	-	-	-	-	-	-	2	1	1	-	-	4
Evangelická církev metodistická	-	-	-	1	-	1	-	1	-	-	1	-	4
Jednota bratrská	-	1	-	-	-	-	-	1	1	-	-	-	3
Křesťanské sbory	3	1	1	4	1	2	1	3	2	-	1	-	19
Luterská evangelická církev a. v. v ČR	-	-	-	-	-	-	-	-	-	1	-	-	1
Novoapostolská církev v ČR	-	-	-	-	-	-	-	-	-	-	-	-	-
Slezská církev evangelická a. v.	-	-	-	-	-	-	-	-	-	-	-	-	-
Starokatolická církev v ČR	-	-	-	-	-	-	-	-	2	-	-	-	2
Federace židovských obcí v ČR	-	-	1	-	1	-	-	-	-	-	-	-	2
Apoštolská církev	-	-	-	-	-	-	-	-	-	-	-	-	-
Náboženská společnost českých unitářů	-	-	-	-	1	-	-	-	-	-	-	-	1
Náboženská společnost Svědkové Jehovovi	5	2	4	5	3	3	9	4	1	-	1	-	37
Církev Ježíše Krista Sv. posledních dnů	-	-	-	-	-	-	1	-	-	2	-	-	3
Církev sjednocení	-	-	-	-	-	-	-	-	-	-	-	-	-
Scientologická církev	-	-	-	-	1	-	-	-	-	-	-	-	1
Křesťanská společenství	2	1	-	2	3	1	5	-	1	-	1	-	16
Anglikánská církev	-	-	-	-	-	-	-	-	-	-	-	-	-
islám	-	1	-	1	1	-	-	-	-	-	-	-	3
buddhismus	-	-	2	2	2	2	1	2	1	1	-	-	13
hinduismus	-	-	-	-	-	-	-	-	-	-	-	-	-
hnutí Hare Kršna	-	-	-	1	-	-	-	-	-	-	-	-	1
ostatní a nepřesně určené	11	12	17	20	21	14	26	31	30	13	3	1	199
Nezjištěno	269	92	126	127	123	116	235	248	143	99	30	1	1609
Obyvatelstvo úhrnem	4382	1879	2275	2329	1823	1812	4021	3800	2277	1626	331	5	26560

2. Ženy

Tab. č. 156 Obyvatelstvo podle věku, podle náboženského vyznání a podle pohlaví

Okres Rakovník

Náboženské vyznání	Věk												Obyvatelstvo celkem
	- 14	15 - 19	20 - 24	25 - 29	30 - 34	35 - 39	40 - 49	50 - 59	60 - 69	70 - 79	80+	nezjištěno	
Bez vyznání	3831	1553	1932	1916	1494	1484	3325	2798	1387	1213	334	4	21271
Věřící	163	83	96	130	96	125	374	847	1133	1192	409	2	4650
v tom:													
Církev římskokatolická	110	54	60	90	51	87	281	638	837	862	285	2	3357
Českobratrská církev evangelická	3	1	-	3	-	6	7	26	25	34	13	-	118
Církev československá husitská	10	1	4	4	7	7	22	89	160	201	71	-	576
Církev řeckokatolická	2	-	2	-	2	1	1	1	4	4	1	-	18
Pravoslavná církev v českých zemích	1	3	6	4	5	4	5	24	37	29	16	-	134
Bratrská jednota baptistů	1	-	-	-	1	-	-	1	-	-	-	-	3
Církev adventistů sedmého dne	-	-	1	-	1	-	2	1	1	1	-	-	7
Církev bratrská	4	6	3	2	1	3	8	9	5	11	4	-	56
Evangelická církev a. v. v ČR	-	-	-	-	-	-	1	1	3	3	2	-	10
Evangelická církev metodistická	-	-	-	-	-	-	-	3	1	2	1	-	7
Jednota bratrská	1	1	-	1	-	1	-	1	1	-	1	-	7
Křesťanské sbory	4	3	3	5	5	1	1	3	-	2	1	-	28
Luterská evangelická církev a. v. v ČR	-	-	-	-	-	-	-	-	1	-	-	-	1
Novoapostolská církev v ČR	-	-	-	-	-	-	-	-	-	-	-	-	-
Slezská církev evangelická a. v.	-	-	-	-	-	-	-	-	1	-	-	-	1
Starokatolická církev v ČR	-	-	-	-	-	-	-	1	1	1	-	-	3
Federace židovských obcí v ČR	-	-	-	-	-	-	-	-	-	-	-	-	-
Apoštolská církev	-	-	-	1	-	-	-	-	-	-	-	-	1
Náboženská společnost českých unitářů	-	-	-	-	-	-	-	-	-	-	-	-	-
Náboženská společnost Svědkové Jehovovi	10	5	5	2	4	5	7	4	5	9	1	-	57
Církev Ježíše Krista Sv. posledních dnů	-	-	-	-	-	-	-	-	1	-	-	-	1
Církev sjednocení	-	-	-	-	-	-	-	-	-	-	-	-	-
Scientologická církev	-	-	-	-	-	-	-	-	-	-	-	-	-
Křesťanská společenství	4	-	1	4	1	1	7	3	-	2	-	-	23
Anglikánská církev	-	-	-	-	-	-	-	-	-	-	-	-	-
islám	1	1	1	-	-	1	-	-	-	-	-	-	4
buddhismus	-	-	1	1	1	-	1	1	1	1	-	-	7
hinduismus	-	-	-	-	-	-	-	-	-	-	-	-	-
hnutí Hare Kršna	-	-	-	-	-	-	-	-	-	-	-	-	-
ostatní a nepřesně určené	12	8	9	13	17	8	31	41	49	30	13	-	231
Nezjištěno	296	85	106	110	90	83	236	224	154	137	81	1	1603
Obyvatelstvo úhrnem	4290	1721	2134	2156	1680	1692	3935	3869	2674	2542	824	7	27524

3. Muži a ženy úhrnem

Tab. č. 156 Obyvatelstvo podle věku, podle náboženského vyznání a podle pohlaví

Okres Rakovník

Náboženské vyznání	Věk												Obyvatelstvo celkem
	- 14	15 - 19	20 - 24	25 - 29	30 - 34	35 - 39	40 - 49	50 - 59	60 - 69	70 - 79	80+	nezjištěno	
Bez vyznání	7788	3266	3988	3985	3084	3075	6789	5718	2743	2134	500	7	43077
Věřící	319	157	189	263	206	230	696	1479	1911	1798	544	3	7795
v tom:													
Církev římskokatolická	229	96	118	172	117	159	517	1120	1411	1305	375	2	5621
Českobratrská církev evangelická	5	4	1	6	3	7	19	40	46	50	19	-	200
Církev československá husitská	16	5	6	8	9	11	39	159	273	308	96	-	930
Církev řeckokatolická	2	1	3	1	2	1	2	3	9	6	3	-	33
Pravoslavná církev v českých zemích	4	4	9	10	7	7	11	41	59	44	21	-	217
Bratrská jednota baptistů	1	-	-	-	2	-	-	1	-	-	-	-	4
Církev adventistů sedmého dne	-	-	1	-	1	-	2	2	1	1	-	-	8
Církev bratrská	9	11	6	3	3	5	15	11	9	16	4	-	92
Evangelická církev a. v. v ČR	-	-	-	-	-	-	1	3	4	4	2	-	14
Evangelická církev metodistická	-	-	-	1	-	1	-	4	1	2	2	-	11
Jednota bratrská	1	2	-	1	-	1	-	2	2	-	1	-	10
Křesťanské sbory	7	4	4	9	6	3	2	6	2	2	2	-	47
Luterská evangelická církev a. v. v ČR	-	-	-	-	-	-	-	-	1	1	-	-	2
Novoapostolská církev v ČR	-	-	-	-	-	-	-	-	-	-	-	-	-
Slezská církev evangelická a. v.	-	-	-	-	-	-	-	-	1	-	-	-	1
Starokatolická církev v ČR	-	-	-	-	-	-	-	1	3	1	-	-	5
Federace židovských obcí v ČR	-	-	1	-	1	-	-	-	-	-	-	-	2
Apoštolská církev	-	-	-	1	-	-	-	-	-	-	-	-	1
Náboženská společnost českých unitářů	-	-	-	-	1	-	-	-	-	-	-	-	1
Náboženská společnost Svědkové Jehovovi	15	7	9	7	7	8	16	8	6	9	2	-	94
Církev Ježíše Krista Sv. posledních dnů	-	-	-	-	-	-	1	-	1	2	-	-	4
Církev sjednocení	-	-	-	-	-	-	-	-	-	-	-	-	-
Scientologická církev	-	-	-	-	1	-	-	-	-	-	-	-	1
Křesťanská společenství	6	1	1	6	4	2	12	3	1	2	1	-	39
Anglikánská církev	-	-	-	-	-	-	-	-	-	-	-	-	-
islám	1	2	1	1	1	1	-	-	-	-	-	-	7
buddhismus	-	-	3	3	3	2	2	3	2	2	-	-	20
hinduismus	-	-	-	-	-	-	-	-	-	-	-	-	-
hnutí Hare Kršna	-	-	-	1	-	-	-	-	-	-	-	-	1
ostatní a nepřesně určené	23	20	26	33	38	22	57	72	79	43	16	1	430
Nezjištěno	565	177	232	237	213	199	471	472	297	236	111	2	3212
Obyvatelstvo úhrnem	8672	3600	4409	4485	3503	3504	7956	7669	4951	4168	1155	12	54084

1. Muži

Tab. č. 157 Obyvatelstvo podle věku, podle místa trvalého pobytu
v době narození a podle pohlaví

Okres Rakovník

Místo trvalého pobytu v době narození	Věk										Obyvatelstvo celkem
	- 14	15 - 19	20 - 29	30 - 39	40 - 49	50 - 59	60 - 69	70 - 79	80+	nezjištěno	
Obyvatelstvo úhrnem	4382	1879	4604	3635	4021	3800	2277	1626	331	5	26560
Narození v ČR celkem											
abs.	4281	1836	4414	3353	3758	3543	2044	1500	293	4	25026
%	97,7	97,7	95,9	92,2	93,5	93,2	89,8	92,3	88,5	80,0	94,2
v tom:											
v obci trval. pobytu											
abs.	3407	1275	2737	1476	1432	1340	713	600	122	2	13104
%	77,7	67,9	59,4	40,6	35,6	35,3	31,3	36,9	36,9	40,0	49,3
v jiné obci okresu											
abs.	472	272	805	826	1008	937	614	393	76	1	5404
%	10,8	14,5	17,5	22,7	25,1	24,7	27,0	24,2	23,0	20,0	20,3
v jiném okrese kraje											
abs.	144	101	274	356	314	343	243	178	30	-	1983
%	3,3	5,4	6,0	9,8	7,8	9,0	10,7	10,9	9,1	-	7,5
v jiném kraji											
abs.	258	188	598	695	1004	923	474	329	65	1	4535
%	5,9	10,0	13,0	19,1	25,0	24,3	20,8	20,2	19,6	20,0	17,1
Narození mimo okres trvalého pobytu:											
HI. m. Praha	67	29	91	81	120	176	79	40	4	-	687
Středočeský kraj celkem	144	101	274	356	314	343	243	178	30	-	1983
Benešov	1	4	4	7	13	25	11	5	-	-	70
Beroun	12	4	33	40	45	60	33	36	7	-	270
Kladno	97	69	166	216	151	144	97	69	18	-	1027
Kolín	-	2	8	9	9	9	11	9	-	-	57
Kutná Hora	2	2	6	11	10	11	12	6	-	-	60
Mělník	6	3	11	17	11	16	1	4	-	-	69
Mladá Boleslav	4	3	7	4	8	12	12	10	2	-	62
Nymburk	1	-	8	9	14	11	16	7	-	-	66
Praha-východ	6	4	9	9	15	16	7	7	-	-	73
Praha-západ	12	8	13	17	18	21	17	10	-	-	116
Příbram	3	2	9	17	20	18	26	15	3	-	113
Rakovník	-	-	-	-	-	-	-	-	-	-	-
Jihočeský kraj celkem	12	16	26	39	50	58	49	43	6	1	300
České Budějovice	3	5	3	2	8	13	7	11	1	-	53
Český Krumlov	-	-	2	5	4	-	2	-	-	-	13
Jindřichův Hradec	1	3	4	10	11	11	8	5	2	-	55
Písek	3	4	7	7	7	12	11	9	1	-	61
Prachatice	1	1	2	5	3	6	5	5	-	1	29
Strakonice	1	1	3	5	8	6	8	5	1	-	38
Tábor	3	2	5	5	9	10	8	8	1	-	51

1. Muži

Tab. č. 157 Obyvatelstvo podle věku, podle místa trvalého pobytu
v době narození a podle pohlaví

Okres Rakovník

Místo trvalého pobytu v době narození	Věk										Obyvatelstvo celkem
	- 14	15 - 19	20 - 29	30 - 39	40 - 49	50 - 59	60 - 69	70 - 79	80+	nezjištěno	
Plzeňský kraj celkem	22	15	74	64	123	136	92	80	17	-	623
Domažlice	1	-	4	8	8	13	5	2	2	-	43
Klatovy	4	-	7	1	9	18	12	10	4	-	65
Plzeň-město	3	4	11	11	15	12	10	12	-	-	78
Plzeň-jih	3	1	3	2	11	12	7	5	2	-	46
Plzeň-sever	6	8	23	20	45	47	36	32	6	-	223
Rokycany	2	1	12	10	22	27	20	19	3	-	116
Tachov	3	1	14	12	13	7	2	-	-	-	52
Karlovarský kraj celkem	25	19	61	84	126	81	4	5	-	-	405
Cheb	3	1	7	20	22	15	2	1	-	-	71
Karlovy Vary	11	10	28	38	72	46	2	2	-	-	209
Sokolov	11	8	26	26	32	20	-	2	-	-	125
Ústecký kraj celkem	76	76	238	239	338	260	87	69	17	-	1400
Děčín	9	7	19	13	29	30	1	1	2	-	111
Chomutov	7	11	49	43	56	48	2	6	-	-	222
Litoměřice	4	4	9	18	16	11	14	6	1	-	83
Louny	33	32	78	83	117	95	41	30	11	-	520
Most	15	10	33	40	57	32	16	17	-	-	220
Teplíce	2	9	39	24	41	25	9	9	3	-	161
Ústí nad Labem	6	3	11	18	22	19	4	-	-	-	83
Liberecký kraj celkem	16	6	18	30	40	41	12	6	2	-	171
Česká Lípa	6	5	7	7	15	13	1	-	-	-	54
Jablonec nad Nisou	3	1	4	9	7	6	5	1	-	-	36
Liberec	7	-	6	10	15	14	2	3	1	-	58
Semily	-	-	1	4	3	8	4	2	1	-	23
Královéhradecký kraj celkem	11	7	24	26	40	27	29	19	6	-	189
Hradec Králové	1	3	6	3	8	4	8	7	2	-	42
Jičín	4	1	4	6	13	10	6	9	3	-	56
Náchod	4	2	3	8	4	2	9	-	-	-	32
Rychnov nad Kněžnou	1	-	3	4	6	3	4	1	1	-	23
Trutnov	1	1	8	5	9	8	2	2	-	-	36
Pardubický kraj celkem	7	1	8	22	29	25	23	14	4	-	133
Chrudim	1	-	2	1	6	3	7	6	1	-	27
Pardubice	4	1	4	6	8	11	7	1	2	-	44
Svitavy	-	-	1	3	8	3	4	3	-	-	22
Ústí nad Orlicí	2	-	1	12	7	8	5	4	1	-	40

1. Muži

Tab. č. 157 Obyvatelstvo podle věku, podle místa trvalého pobytu
v době narození a podle pohlaví

Okres Rakovník

Místo trvalého pobytu v době narození	Věk										Obyvatelstvo celkem
	- 14	15 - 19	20 - 29	30 - 39	40 - 49	50 - 59	60 - 69	70 - 79	80+	nezjištěno	
Vysočina celkem	2	3	6	15	26	36	27	22	6	-	143
Havlíčkův Brod	1	-	1	5	6	16	5	7	1	-	42
Jihlava	-	1	2	1	7	2	3	3	-	-	19
Pelhřimov	1	2	2	-	6	6	12	6	2	-	37
Třebíč	-	-	-	3	3	8	3	3	2	-	22
Žďár nad Sázavou	-	-	1	6	4	4	4	3	1	-	23
Jihomoravský kraj celkem	8	8	20	24	30	33	28	11	2	-	164
Blansko	1	2	-	5	4	4	7	3	1	-	27
Brno-město	2	-	7	7	10	12	5	-	-	-	43
Brno-venkov	-	-	-	2	3	4	1	1	-	-	11
Břeclav	1	-	4	6	3	3	5	1	1	-	24
Hodonín	1	2	4	1	3	4	4	3	-	-	22
Vyškov	3	4	4	-	2	1	5	1	-	-	20
Znojmo	-	-	1	3	5	5	1	2	-	-	17
Olomoucký kraj celkem	1	1	9	19	19	17	12	8	-	-	86
Jeseník	-	1	-	1	2	-	-	-	-	-	4
Olomouc	-	-	5	7	4	4	3	2	-	-	25
Prostějov	-	-	-	1	4	4	3	4	-	-	16
Přerov	1	-	3	5	4	6	3	2	-	-	24
Šumperk	-	-	1	5	5	3	3	-	-	-	17
Zlínský kraj celkem	3	3	5	8	26	18	15	10	1	-	89
Kroměříž	1	-	1	1	5	7	1	-	-	-	16
Uherské Hradiště	1	2	1	-	5	5	1	5	1	-	21
Vsetín	-	-	2	4	11	2	4	-	-	-	23
Zlín	1	1	1	3	5	4	9	5	-	-	29
Moravskoslezský kraj celkem	8	4	18	44	37	15	17	2	-	-	145
Bruntál	-	2	5	5	12	2	1	-	-	-	27
Frýdek-Místek	2	-	3	1	6	-	2	-	-	-	14
Karviná	2	2	4	22	5	2	1	1	-	-	39
Nový Jičín	1	-	3	5	2	2	3	-	-	-	16
Opava	1	-	1	3	1	6	5	-	-	-	17
Ostrava-město	2	-	2	8	11	3	5	1	-	-	32
Narození v cizině celkem											
abs.	16	25	81	153	148	164	185	109	31	1	913
%	0,4	1,3	1,8	4,2	3,7	4,3	8,1	6,7	9,4	20,0	3,4
v tom:											
Slovenská republika	4	18	48	93	106	110	104	49	6	1	539
země Evropské unie	2	-	2	3	5	6	7	3	2	-	30
ostatní země Evropy	4	7	24	11	23	39	55	50	17	-	230
země Asie	4	-	6	42	9	2	1	-	-	-	64
ostatní a nepřesně určené	2	-	1	4	5	7	18	7	6	-	50
Místo narození nezjištěno	85	18	109	129	115	93	48	17	7	-	621

2. Ženy

Tab. č. 157 Obyvatelstvo podle věku, podle místa trvalého pobytu
v době narození a podle pohlaví

Okres Rakovník

Místo trvalého pobytu v době narození	Věk										Obyvatelstvo celkem
	- 14	15 - 19	20 - 29	30 - 39	40 - 49	50 - 59	60 - 69	70 - 79	80+	nezjištěno	
Obyvatelstvo úhrnem	4290	1721	4290	3372	3935	3869	2674	2542	824	7	27524
Narození v ČR celkem											
abs.	4181	1680	4140	3196	3611	3620	2359	2260	706	4	25757
%	97,5	97,6	96,5	94,8	91,8	93,6	88,2	88,9	85,7	57,1	93,6
v tom:											
v obci trval. pobytu											
abs.	3282	1129	2143	1049	1100	1192	801	912	234	2	11844
%	76,5	65,6	50,0	31,1	28,0	30,8	30,0	35,9	28,4	28,6	43,0
v jiné obci okresu											
abs.	516	269	996	1020	1175	1072	731	674	211	-	6664
%	12,0	15,6	23,2	30,2	29,9	27,7	27,3	26,5	25,6	-	24,2
v jiném okrese kraje											
abs.	125	102	302	332	341	373	269	223	89	1	2157
%	2,9	5,9	7,0	9,8	8,7	9,6	10,1	8,8	10,8	14,3	7,8
v jiném kraji											
abs.	258	180	699	795	995	983	558	451	172	1	5092
%	6,0	10,5	16,3	23,6	25,3	25,4	20,9	17,7	20,9	14,3	18,5
Narození mimo okres trvalého pobytu:											
HI. m. Praha	82	31	106	103	121	169	95	57	13	-	777
Středočeský kraj celkem	125	102	302	332	341	373	269	223	89	1	2157
Benešov	1	2	9	6	9	18	17	13	5	-	80
Beroun	9	11	33	46	55	57	47	45	19	-	322
Kladno	79	58	179	188	175	164	110	93	30	1	1077
Kolín	4	5	3	10	7	14	8	10	2	-	63
Kutná Hora	1	3	1	6	7	8	10	6	1	-	43
Mělník	6	7	17	19	14	22	14	4	3	-	106
Mladá Boleslav	3	-	11	13	8	16	8	3	3	-	65
Nymburk	3	2	6	10	12	12	11	6	4	-	66
Praha-východ	4	4	16	10	14	21	9	8	4	-	90
Praha-západ	11	4	15	17	16	19	11	11	4	-	108
Příbram	4	6	12	7	24	22	24	24	14	-	137
Rakovník	-	-	-	-	-	-	-	-	-	-	-
Jihočeský kraj celkem	11	6	35	23	43	57	69	37	17	-	298
České Budějovice	1	1	2	3	5	9	10	6	6	-	43
Český Krumlov	-	-	7	2	4	2	-	1	-	-	16
Jindřichův Hradec	3	3	5	3	4	13	6	8	5	-	50
Písek	2	-	9	2	10	11	16	6	3	-	59
Prachatice	1	-	1	3	7	7	4	2	-	-	25
Strakonice	1	2	6	4	3	4	19	7	3	-	49
Tábor	3	-	5	6	10	11	14	7	-	-	56

2. Ženy

Tab. č. 157 Obyvatelstvo podle věku, podle místa trvalého pobytu
v době narození a podle pohlaví

Okres Rakovník

Místo trvalého pobytu v době narození	Věk										Obyvatelstvo celkem
	- 14	15 - 19	20 - 29	30 - 39	40 - 49	50 - 59	60 - 69	70 - 79	80+	nezjištěno	
Plzeňský kraj celkem	17	20	93	96	125	139	117	114	44	-	765
Domažlice	-	-	8	5	10	13	8	9	4	-	57
Klatovy	1	1	16	15	12	16	17	24	2	-	104
Plzeň-město	5	3	20	11	12	19	12	6	4	-	92
Plzeň-jih	4	1	2	7	3	10	18	11	6	-	62
Plzeň-sever	6	7	22	33	56	45	43	45	18	-	275
Rokycany	1	4	13	17	18	28	18	17	9	-	125
Tachov	-	4	12	8	14	8	1	2	1	-	50
Karlovarský kraj celkem	19	19	80	88	113	83	11	10	2	-	425
Cheb	6	3	12	20	18	16	1	2	-	-	78
Karlovy Vary	7	9	36	39	62	52	5	3	-	-	213
Sokolov	6	7	32	29	33	15	5	5	2	-	134
Ústecký kraj celkem	82	72	248	288	383	309	109	106	33	1	1631
Děčín	4	3	16	19	20	22	3	3	1	-	91
Chomutov	16	20	44	63	57	53	7	5	2	-	267
Litoměřice	5	3	10	25	9	25	7	7	3	-	94
Louny	26	22	100	82	165	106	58	60	20	-	639
Most	21	12	38	53	68	49	15	14	2	1	273
Teplice	8	10	27	33	46	29	14	13	3	-	183
Ústí nad Labem	2	2	13	13	18	25	5	4	2	-	84
Liberecký kraj celkem	2	6	27	39	31	36	11	6	4	-	162
Česká Lípa	-	4	7	15	11	11	2	-	-	-	50
Jablonec nad Nisou	1	1	8	8	6	7	-	-	-	-	31
Liberec	1	-	11	10	13	11	3	2	1	-	52
Semily	-	1	1	6	1	7	6	4	3	-	29
Královéhradecký kraj celkem	12	1	24	25	42	36	24	17	8	-	189
Hradec Králové	3	-	2	4	7	7	3	3	3	-	32
Jičín	2	1	6	3	10	10	6	7	2	-	47
Náchod	1	-	4	4	8	4	8	2	2	-	33
Rychnov nad Kněžnou	-	-	6	5	2	6	4	3	-	-	26
Trutnov	6	-	6	9	15	9	3	2	1	-	51
Pardubický kraj celkem	6	3	18	23	26	29	21	33	11	-	170
Chrudim	3	-	1	4	3	5	8	16	3	-	43
Pardubice	-	-	8	6	12	7	6	3	3	-	45
Svítavy	2	2	6	5	7	5	3	11	1	-	42
Ústí nad Orlicí	1	1	3	8	4	12	4	3	4	-	40

2. Ženy

Tab. č. 157 Obyvatelstvo podle věku, podle místa trvalého pobytu
v době narození a podle pohlaví

Okres Rakovník

Místo trvalého pobytu v době narození	Věk										Obyvatelstvo celkem
	- 14	15 - 19	20 - 29	30 - 39	40 - 49	50 - 59	60 - 69	70 - 79	80+	nezjištěno	
Vysočina celkem	4	4	10	14	24	38	37	25	19	-	175
Havlíčkův Brod	2	1	2	3	4	20	8	8	7	-	55
Jihlava	2	1	3	5	3	7	9	2	4	-	36
Pelhřimov	-	-	3	4	11	4	11	8	2	-	43
Třebíč	-	-	1	1	2	2	7	2	1	-	16
Žďár nad Sázavou	-	2	1	1	4	5	2	5	5	-	25
Jihomoravský kraj celkem	9	6	14	22	24	34	20	16	9	-	154
Blansko	1	1	3	1	4	3	2	3	3	-	21
Brno-město	5	1	1	5	6	9	3	4	1	-	35
Brno-venkov	1	-	2	4	2	5	2	3	1	-	20
Břeclav	1	-	1	2	3	2	5	-	1	-	15
Hodonín	-	1	2	4	3	6	6	5	-	-	27
Vyškov	1	2	4	4	-	6	1	-	1	-	19
Znojmo	-	1	1	2	6	3	1	1	2	-	17
Olomoucký kraj celkem	4	1	13	20	17	13	13	9	5	-	95
Jeseník	-	-	-	2	2	-	1	-	-	-	5
Olomouc	3	-	4	3	5	5	3	2	2	-	27
Prostějov	1	-	1	3	2	2	2	1	1	-	13
Přerov	-	1	5	8	1	3	5	3	-	-	26
Šumperk	-	-	3	4	7	3	2	3	2	-	24
Zlínský kraj celkem	1	2	7	13	16	16	14	10	5	-	84
Kroměříž	-	1	1	3	3	5	3	1	3	-	20
Uherské Hradiště	-	-	2	3	3	7	2	2	1	-	20
Vsetín	1	-	1	1	3	3	4	5	-	-	18
Zlín	-	1	3	6	7	1	5	2	1	-	26
Moravskoslezský kraj celkem	9	9	24	41	30	24	17	11	2	-	167
Bruntál	2	2	8	6	8	7	-	-	-	-	33
Frýdek-Místek	1	-	3	2	4	-	6	2	-	-	18
Karviná	3	3	5	14	3	5	3	2	1	-	39
Nový Jičín	1	1	3	3	7	4	3	4	-	-	26
Opava	1	1	1	3	3	4	1	1	-	-	15
Ostrava-město	1	2	4	13	5	4	4	2	1	-	36
Narození v cizině celkem											
abs.	30	16	71	104	218	178	253	225	84	1	1180
%	0,7	0,9	1,7	3,1	5,5	4,6	9,5	8,9	10,2	14,3	4,3
v tom:											
Slovenská republika	10	10	45	47	141	111	142	104	34	-	644
země Evropské unie	7	-	-	1	1	8	4	7	10	-	38
ostatní země Evropy	6	4	21	38	67	46	77	89	27	1	376
země Asie	5	2	4	17	8	-	2	2	-	-	40
ostatní a nepřesně určené	2	-	1	1	1	13	28	23	13	-	82
Místo narození nezjištěno	79	25	79	72	106	71	62	57	34	2	587

3. Muži a ženy úhrnem

Tab. č. 157 Obyvatelstvo podle věku, podle místa trvalého pobytu
v době narození a podle pohlaví

Okres Rakovník

Místo trvalého pobytu v době narození	Věk										Obyvatelstvo celkem
	- 14	15 - 19	20 - 29	30 - 39	40 - 49	50 - 59	60 - 69	70 - 79	80+	nezjištěno	
Obyvatelstvo úhrnem	8672	3600	8894	7007	7956	7669	4951	4168	1155	12	54084
Narození v ČR celkem											
abs.	8462	3516	8554	6549	7369	7163	4403	3760	999	8	50783
%	97,6	97,7	96,2	93,5	92,6	93,4	88,9	90,2	86,5	66,7	93,9
v tom:											
v obci trval. pobytu											
abs.	6689	2404	4880	2525	2532	2532	1514	1512	356	4	24948
%	77,1	66,8	54,9	36,0	31,8	33,0	30,6	36,3	30,8	33,3	46,1
v jiné obci okresu											
abs.	988	541	1801	1846	2183	2009	1345	1067	287	1	12068
%	11,4	15,0	20,2	26,3	27,4	26,2	27,2	25,6	24,8	8,3	22,3
v jiném okrese kraje											
abs.	269	203	576	688	655	716	512	401	119	1	4140
%	3,1	5,6	6,5	9,8	8,2	9,3	10,3	9,6	10,3	8,3	7,7
v jiném kraji											
abs.	516	368	1297	1490	1999	1906	1032	780	237	2	9627
%	6,0	10,2	14,6	21,3	25,1	24,9	20,8	18,7	20,5	16,7	17,8
Narození mimo okres trvalého pobytu:											
HI. m. Praha	149	60	197	184	241	345	174	97	17	-	1464
Středočeský kraj celkem	269	203	576	688	655	716	512	401	119	1	4140
Benešov	2	6	13	13	22	43	28	18	5	-	150
Beroun	21	15	66	86	100	117	80	81	26	-	592
Kladno	176	127	345	404	326	308	207	162	48	1	2104
Kolín	4	7	11	19	16	23	19	19	2	-	120
Kutná Hora	3	5	7	17	17	19	22	12	1	-	103
Mělník	12	10	28	36	25	38	15	8	3	-	175
Mladá Boleslav	7	3	18	17	16	28	20	13	5	-	127
Nymburk	4	2	14	19	26	23	27	13	4	-	132
Praha-východ	10	8	25	19	29	37	16	15	4	-	163
Praha-západ	23	12	28	34	34	40	28	21	4	-	224
Příbram	7	8	21	24	44	40	50	39	17	-	250
Rakovník	-	-	-	-	-	-	-	-	-	-	-
Jihočeský kraj celkem	23	22	61	62	93	115	118	80	23	1	598
České Budějovice	4	6	5	5	13	22	17	17	7	-	96
Český Krumlov	-	-	9	7	8	2	2	1	-	-	29
Jindřichův Hradec	4	6	9	13	15	24	14	13	7	-	105
Písek	5	4	16	9	17	23	27	15	4	-	120
Prachatice	2	1	3	8	10	13	9	7	-	1	54
Strakonice	2	3	9	9	11	10	27	12	4	-	87
Tábor	6	2	10	11	19	21	22	15	1	-	107

3. Muži a ženy úhrnem

Tab. č. 157 Obyvatelstvo podle věku, podle místa trvalého pobytu
v době narození a podle pohlaví

Okres Rakovník

Místo trvalého pobytu v době narození	Věk										Obyvatelstvo celkem
	- 14	15 - 19	20 - 29	30 - 39	40 - 49	50 - 59	60 - 69	70 - 79	80+	nezjištěno	
Píseňský kraj celkem	39	35	167	160	248	275	209	194	61	-	1388
Domažlice	1	-	12	13	18	26	13	11	6	-	100
Klatovy	5	1	23	16	21	34	29	34	6	-	169
Píseň-město	8	7	31	22	27	31	22	18	4	-	170
Píseň-jih	7	2	5	9	14	22	25	16	8	-	108
Píseň-sever	12	15	45	53	101	92	79	77	24	-	498
Rokycany	3	5	25	27	40	55	38	36	12	-	241
Tachov	3	5	26	20	27	15	3	2	1	-	102
Karlovarský kraj celkem	44	38	141	172	239	164	15	15	2	-	830
Cheb	9	4	19	40	40	31	3	3	-	-	149
Karlovy Vary	18	19	64	77	134	98	7	5	-	-	422
Sokolov	17	15	58	55	65	35	5	7	2	-	259
Ústecký kraj celkem	158	148	486	527	721	569	196	175	50	1	3031
Děčín	13	10	35	32	49	52	4	4	3	-	202
Chomutov	23	31	93	106	113	101	9	11	2	-	489
Litoměřice	9	7	19	43	25	36	21	13	4	-	177
Louny	59	54	178	165	282	201	99	90	31	-	1159
Most	36	22	71	93	125	81	31	31	2	1	493
Teplice	10	19	66	57	87	54	23	22	6	-	344
Ústí nad Labem	8	5	24	31	40	44	9	4	2	-	167
Liberecký kraj celkem	18	12	45	69	71	77	23	12	6	-	333
Česká Lípa	6	9	14	22	26	24	3	-	-	-	104
Jablonec nad Nisou	4	2	12	17	13	13	5	1	-	-	67
Liberec	8	-	17	20	28	25	5	5	2	-	110
Semily	-	1	2	10	4	15	10	6	4	-	52
Královéhradecký kraj celkem	23	8	48	51	82	63	53	36	14	-	378
Hradec Králové	4	3	8	7	15	11	11	10	5	-	74
Jičín	6	2	10	9	23	20	12	16	5	-	103
Náchod	5	2	7	12	12	6	17	2	2	-	65
Rychnov nad Kněžnou	1	-	9	9	8	9	8	4	1	-	49
Trutnov	7	1	14	14	24	17	5	4	1	-	87
Pardubický kraj celkem	13	4	26	45	55	54	44	47	15	-	303
Chrudim	4	-	3	5	9	8	15	22	4	-	70
Pardubice	4	1	12	12	20	18	13	4	5	-	89
Svitavy	2	2	7	8	15	8	7	14	1	-	64
Ústí nad Orlicí	3	1	4	20	11	20	9	7	5	-	80

3. Muži a ženy úhrnem

Tab. č. 157 Obyvatelstvo podle věku, podle místa trvalého pobytu
v době narození a podle pohlaví

Okres Rakovník

Místo trvalého pobytu v době narození	Věk										Obyvatelstvo celkem
	- 14	15 - 19	20 - 29	30 - 39	40 - 49	50 - 59	60 - 69	70 - 79	80+	nezjištěno	
Vysočina celkem	6	7	16	29	50	74	64	47	25	-	318
Havlíčkův Brod	3	1	3	8	10	36	13	15	8	-	97
Jihlava	2	2	5	6	10	9	12	5	4	-	55
Pelhřimov	1	2	5	4	17	10	23	14	4	-	80
Třebíč	-	-	1	4	5	10	10	5	3	-	38
Žďár nad Sázavou	-	2	2	7	8	9	6	8	6	-	48
Jihomoravský kraj celkem	17	14	34	46	54	67	48	27	11	-	318
Blansko	2	3	3	6	8	7	9	6	4	-	48
Brno-město	7	1	8	12	16	21	8	4	1	-	78
Brno-venkov	1	-	2	6	5	9	3	4	1	-	31
Břeclav	2	-	5	8	6	5	10	1	2	-	39
Hodonín	1	3	6	5	6	10	10	8	-	-	49
Vyškov	4	6	8	4	2	7	6	1	1	-	39
Znojmo	-	1	2	5	11	8	2	3	2	-	34
Olomoucký kraj celkem	5	2	22	39	36	30	25	17	5	-	181
Jeseník	-	1	-	3	4	-	1	-	-	-	9
Olomouc	3	-	9	10	9	9	6	4	2	-	52
Prostějov	1	-	1	4	6	6	5	5	1	-	29
Přerov	1	1	8	13	5	9	8	5	-	-	50
Šumperk	-	-	4	9	12	6	5	3	2	-	41
Zlínský kraj celkem	4	5	12	21	42	34	29	20	6	-	173
Kroměříž	1	1	2	4	8	12	4	1	3	-	36
Uherské Hradiště	1	2	3	3	8	12	3	7	2	-	41
Vsetín	1	-	3	5	14	5	8	5	-	-	41
Zlín	1	2	4	9	12	5	14	7	1	-	55
Moravskoslezský kraj celkem	17	13	42	85	67	39	34	13	2	-	312
Bruntál	2	4	13	11	20	9	1	-	-	-	60
Frýdek-Místek	3	-	6	3	10	-	8	2	-	-	32
Karviná	5	5	9	36	8	7	4	3	1	-	78
Nový Jičín	2	1	6	8	9	6	6	4	-	-	42
Opava	2	1	2	6	4	10	6	1	-	-	32
Ostrava-město	3	2	6	21	16	7	9	3	1	-	68
Narození v cizině celkem											
abs.	46	41	152	257	366	342	438	334	115	2	2093
%	0,5	1,1	1,7	3,7	4,6	4,5	8,8	8,0	10,0	16,7	3,9
v tom:											
Slovenská republika	14	28	93	140	247	221	246	153	40	1	1183
země Evropské unie	9	-	2	4	6	14	11	10	12	-	68
ostatní země Evropy	10	11	45	49	90	85	132	139	44	1	606
země Asie	9	2	10	59	17	2	3	2	-	-	104
ostatní a nepřesně určené	4	-	2	5	6	20	46	30	19	-	132
Místo narození nezjištěno	164	43	188	201	221	164	110	74	41	2	1208

1. Muži

Tab. č. 158 Obyvatelstvo podle věku, podle místa trvalého pobytu
jeden rok před sčítáním a podle pohlaví

Okres Rakovník

Místo trvalého pobytu jeden rok před sčítáním	Věk										Obyvatelstvo celkem
	1 - 14	15 - 19	20 - 29	30 - 39	40 - 49	50 - 59	60 - 69	70 - 79	80+	nezjištěno	
Obyvatelstvo úhrnem	4141	1879	4604	3635	4021	3800	2277	1626	331	5	26319
Trvalý pobyt v ČR celkem											
abs.	4084	1867	4545	3576	3955	3756	2260	1615	326	3	25987
%	98,6	99,4	98,7	98,4	98,4	98,8	99,3	99,3	98,5	60,0	98,7
v tom:											
v obci trval. pobytu											
abs.	3976	1842	4361	3464	3878	3683	2231	1595	322	3	25355
%	96,0	98,0	94,7	95,3	96,4	96,9	98,0	98,1	97,3	60,0	96,3
v jiné obci okresu											
abs.	53	12	98	59	38	47	8	11	3	-	329
%	1,3	0,6	2,1	1,6	0,9	1,2	0,4	0,7	0,9	-	1,3
v jiném okrese kraje											
abs.	19	5	35	29	13	8	7	1	1	-	118
%	0,5	0,3	0,8	0,8	0,3	0,2	0,3	0,1	0,3	-	0,4
v jiném kraji											
abs.	36	8	51	24	26	18	14	8	-	-	185
%	0,9	0,4	1,1	0,7	0,6	0,5	0,6	0,5	-	-	0,7
v tom:											
Hl. m. Praha	8	3	12	6	7	5	5	3	-	-	49
Středočeský kraj	-	-	-	-	-	-	-	-	-	-	-
Jihočeský kraj	-	-	1	-	1	1	-	-	-	-	3
Plzeňský kraj	5	1	10	3	3	3	1	-	-	-	26
Karlovarský kraj	1	1	4	1	3	-	2	-	-	-	12
Ústecký kraj	14	3	13	8	8	6	3	4	-	-	59
Liberecký kraj	2	-	-	-	1	2	-	-	-	-	5
Královéhradecký kraj	1	-	2	1	1	1	1	1	-	-	8
Pardubický kraj	-	-	1	-	1	-	-	-	-	-	2
Vysočina	1	-	2	-	-	-	-	-	-	-	3
Jihomoravský kraj	1	-	3	2	-	-	-	-	-	-	6
Olomoucký kraj	2	-	-	2	-	-	-	-	-	-	4
Zlínský kraj	-	-	1	-	1	-	1	-	-	-	3
Moravskoslezský kraj	1	-	2	1	-	-	1	-	-	-	5
Místo tr. pobytu v cizině celkem											
abs.	2	-	9	4	6	3	1	-	-	-	25
%	0,0	-	0,2	0,1	0,1	0,1	0,0	-	-	-	0,1
v tom:											
Slovenská republika	1	-	5	2	1	1	-	-	-	-	10
země Evropské unie	1	-	1	-	-	-	-	-	-	-	2
ostatní země Evropy	-	-	1	-	2	2	1	-	-	-	6
země Asie	-	-	-	-	1	-	-	-	-	-	1
ostatní a nepřesně určené	-	-	2	2	2	-	-	-	-	-	6
Místo tr. pobytu nezjištěno	55	12	50	55	60	41	16	11	5	2	307

2. Ženy

Tab. č. 158 Obyvatelstvo podle věku, podle místa trvalého pobytu
jeden rok před sčítáním a podle pohlaví

Okres Rakovník

Místo trvalého pobytu jeden rok před sčítáním	Věk										Obyvatelstvo celkem
	1 - 14	15 - 19	20 - 29	30 - 39	40 - 49	50 - 59	60 - 69	70 - 79	80+	nezjištěno	
Obyvatelstvo úhrnem	4084	1721	4290	3372	3935	3869	2674	2542	824	7	27318
Trvalý pobyt v ČR celkem											
abs.	4025	1706	4214	3340	3906	3841	2651	2516	811	4	27014
%	98,6	99,1	98,2	99,1	99,3	99,3	99,1	99,0	98,4	57,1	98,9
v tom:											
v obci trval. pobytu											
abs.	3891	1665	4002	3257	3838	3790	2628	2488	801	4	26364
%	95,3	96,7	93,3	96,6	97,5	98,0	98,3	97,9	97,2	57,1	96,5
v jiné obci okresu											
abs.	75	26	113	41	35	24	8	12	3	-	337
%	1,8	1,5	2,6	1,2	0,9	0,6	0,3	0,5	0,4	-	1,2
v jiném okrese kraje											
abs.	22	6	32	18	11	11	3	5	1	-	109
%	0,5	0,3	0,7	0,5	0,3	0,3	0,1	0,2	0,1	-	0,4
v jiném kraji											
abs.	37	9	67	24	22	16	12	11	6	-	204
%	0,9	0,5	1,6	0,7	0,6	0,4	0,4	0,4	0,7	-	0,7
v tom:											
Hl. m. Praha	9	3	10	3	10	4	3	3	4	-	49
Středočeský kraj	-	-	-	-	-	-	-	-	-	-	-
Jihočeský kraj	2	-	8	-	-	-	-	1	-	-	11
Plzeňský kraj	4	1	6	3	2	2	-	-	1	-	19
Karlovarský kraj	4	1	8	1	2	1	2	1	1	-	21
Ústecký kraj	9	1	18	8	6	4	3	5	-	-	54
Liberecký kraj	-	-	3	1	-	4	1	-	-	-	9
Královéhradecký kraj	2	-	3	-	1	1	1	-	-	-	8
Pardubický kraj	1	1	-	1	-	-	-	-	-	-	3
Vysočina	1	-	4	1	-	-	-	-	-	-	6
Jihomoravský kraj	2	1	2	3	-	-	2	1	-	-	11
Olomoucký kraj	1	-	1	1	-	-	-	-	-	-	3
Zlínský kraj	-	-	-	-	-	-	-	-	-	-	-
Moravskoslezský kraj	2	1	4	2	1	-	-	-	-	-	10
Místo tr. pobytu v cizině celkem											
abs.	4	-	16	7	3	4	2	-	1	-	37
%	0,1	-	0,4	0,2	0,1	0,1	0,1	-	0,1	-	0,1
v tom:											
Slovenská republika	2	-	2	1	-	1	-	-	-	-	6
země Evropské unie	-	-	7	-	1	-	1	-	1	-	10
ostatní země Evropy	-	-	4	3	2	3	1	-	-	-	13
země Asie	2	-	-	2	-	-	-	-	-	-	4
ostatní a nepřesně určené	-	-	3	1	-	-	-	-	-	-	4
Místo tr. pobytu nezjištěno	55	15	60	25	26	24	21	26	12	3	267

3. Muži a ženy úhrnem

Tab. č. 158 Obyvatelstvo podle věku, podle místa trvalého pobytu
jeden rok před sčítáním a podle pohlaví

Okres Rakovník

Místo trvalého pobytu jeden rok před sčítáním	Věk										Obyvatelstvo celkem
	1 - 14	15 - 19	20 - 29	30 - 39	40 - 49	50 - 59	60 - 69	70 - 79	80+	nezjištěno	
Obyvatelstvo úhrnem	8225	3600	8894	7007	7956	7669	4951	4168	1155	12	53637
Trvalý pobyt v ČR celkem											
abs.	8109	3573	8759	6916	7861	7597	4911	4131	1137	7	53001
%	98,6	99,3	98,5	98,7	98,8	99,1	99,2	99,1	98,4	58,3	98,8
v tom:											
v obci trval. pobytu											
abs.	7867	3507	8363	6721	7716	7473	4859	4083	1123	7	51719
%	95,6	97,4	94,0	95,9	97,0	97,4	98,1	98,0	97,2	58,3	96,4
v jiné obci okresu											
abs.	128	38	211	100	73	71	16	23	6	-	666
%	1,6	1,1	2,4	1,4	0,9	0,9	0,3	0,6	0,5	-	1,2
v jiném okrese kraje											
abs.	41	11	67	47	24	19	10	6	2	-	227
%	0,5	0,3	0,8	0,7	0,3	0,2	0,2	0,1	0,2	-	0,4
v jiném kraji											
abs.	73	17	118	48	48	34	26	19	6	-	389
%	0,9	0,5	1,3	0,7	0,6	0,4	0,5	0,5	0,5	-	0,7
v tom:											
Hl. m. Praha	17	6	22	9	17	9	8	6	4	-	98
Středočeský kraj	-	-	-	-	-	-	-	-	-	-	-
Jihočeský kraj	2	-	9	-	1	1	-	1	-	-	14
Plzeňský kraj	9	2	16	6	5	5	1	-	1	-	45
Karlovarský kraj	5	2	12	2	5	1	4	1	1	-	33
Ústecký kraj	23	4	31	16	14	10	6	9	-	-	113
Liberecký kraj	2	-	3	1	1	6	1	-	-	-	14
Královéhradecký kraj	3	-	5	1	2	2	2	1	-	-	16
Pardubický kraj	1	1	1	1	1	-	-	-	-	-	5
Vysočina	2	-	6	1	-	-	-	-	-	-	9
Jihomoravský kraj	3	1	5	5	-	-	2	1	-	-	17
Olomoucký kraj	3	-	1	3	-	-	-	-	-	-	7
Zlínský kraj	-	-	1	-	1	-	1	-	-	-	3
Moravskoslezský kraj	3	1	6	3	1	-	1	-	-	-	15
Místo tr. pobytu v cizině celkem											
abs.	6	-	25	11	9	7	3	-	1	-	62
%	0,1	-	0,3	0,2	0,1	0,1	0,1	-	0,1	-	0,1
v tom:											
Slovenská republika	3	-	7	3	1	2	-	-	-	-	16
země Evropské unie	1	-	8	-	1	-	1	-	1	-	12
ostatní země Evropy	-	-	5	3	4	5	2	-	-	-	19
země Asie	2	-	-	2	1	-	-	-	-	-	5
ostatní a nepřesně určené	-	-	5	3	2	-	-	-	-	-	10
Místo tr. pobytu nezjištěno	110	27	110	80	86	65	37	37	17	5	574

Tab. č. 159 Obyvatelstvo podle státního občanství, druhu pobytu a podle pohlaví, věku, nejvyššího ukončeného vzdělání a ekonomické aktivity

Okres Rakovník

Pohlaví, věk, nejvyšší ukončené vzdělání, ekonomická aktivita	Obyvatelstvo celkem	v tom státní občanství												
		Česká republika	Slovenská republika		země EU				ostatní země Evropy					
			trvalý pobyt	dlouhodobý pobyt	Německo		ostatní		Ukrajina		Rusko		ostatní	
					trvalý pobyt	dlouhodobý pobyt	trvalý pobyt	dlouhodobý pobyt	trvalý pobyt	dlouhodobý pobyt	trvalý pobyt	dlouhodobý pobyt	trvalý pobyt	dlouhodobý pobyt
Muži														
0 - 14	4382	4361	3	1	-	-	-	-	2	1	-	-	1	1
15 - 19	1879	1871	-	2	-	-	-	-	1	3	1	-	1	-
20 - 29	4604	4539	11	11	-	-	1	1	5	15	1	-	3	3
30 - 39	3635	3558	7	5	-	-	1	3	-	7	-	1	4	2
40 - 49	4021	3965	1	3	2	1	2	1	1	8	1	1	6	3
50 - 59	3800	3770	4	2	1	1	1	2	1	2	-	-	3	6
60+	4234	4214	4	-	1	-	-	-	-	1	2	-	4	2
nezjištěno	5	5	-	-	-	-	-	-	-	-	-	-	-	-
celkem	26560	26283	30	24	4	2	5	7	10	37	5	2	22	17
nejvyšší ukonč. vzdělání:														
základní vč. neukonč.	3909	3851	6	7	-	-	-	-	2	11	1	-	2	3
střední	11079	11013	9	9	1	-	2	-	2	7	2	-	12	4
úplně střední	4761	4693	6	4	1	2	1	2	4	7	1	1	6	3
vyšší a nástavbové	521	514	-	-	1	-	-	1	-	4	-	1	-	-
vysokoškolské	1481	1455	4	1	1	-	2	3	-	1	1	-	-	6
bez vzdělání a nezjištěno	427	396	2	2	-	-	-	1	-	6	-	-	1	-
ekonomická aktivita:														
zaměstnaní	13989	13803	15	20	4	-	4	5	7	28	2	2	13	12
z toho:														
zaměstnavatelé	640	629	1	-	3	-	-	1	-	2	-	-	1	3
zaměstnanci	10972	10873	11	18	1	-	3	4	6	20	2	1	9	6
samostatně činní	2049	1985	2	-	-	-	1	-	-	2	-	1	3	3
nezaměstnaní	1019	1004	4	2	-	-	-	-	1	2	1	-	2	1
ekonomicky neaktivní	11347	11294	9	2	-	1	1	1	2	6	2	-	7	4
osoby s nezj. ek. aktivitou	205	182	2	-	-	1	-	1	-	1	-	-	-	-
Ženy														
0 - 14	4290	4256	2	3	-	-	-	2	1	3	-	-	-	1
15 - 19	1721	1711	1	1	-	-	-	-	-	1	2	1	-	-
20 - 29	4290	4250	4	4	-	-	-	1	4	14	-	1	2	-
30 - 39	3372	3311	3	2	-	-	-	-	2	7	1	-	20	6
40 - 49	3935	3858	4	1	-	-	-	-	7	3	2	-	36	8
50 - 59	3869	3845	2	-	-	1	-	-	3	2	-	-	7	3
60+	6040	6015	6	-	-	-	1	-	3	1	2	-	2	-
nezjištěno	7	5	-	-	-	-	-	-	-	-	-	-	-	1
celkem	27524	27251	22	11	-	1	1	3	20	31	7	2	67	19
nejvyšší ukonč. vzdělání:														
základní vč. neukonč.	7655	7591	7	3	-	-	1	1	3	7	2	-	15	5
střední	7455	7381	3	2	-	1	-	-	10	5	3	-	32	6
úplně střední	5747	5697	4	2	-	-	-	-	2	9	1	1	16	3
vyšší a nástavbové	841	830	-	-	-	-	-	-	1	4	-	-	2	1
vysokoškolské	1148	1129	2	1	-	-	-	-	3	2	1	1	2	2
bez vzdělání a nezjištěno	388	367	4	-	-	-	-	-	-	1	-	-	-	1

Tab. č. 159 Obyvatelstvo podle státního občanství, druhu pobytu a podle pohlaví, věku, nejvyššího ukončeného vzdělání a ekonomické aktivity

Okres Rakovník

Pohlaví, věk, nejvyšší ukončené vzdělání, ekonomická aktivita	v tom státní občanství											Cizinci celkem		
	země Asie				ostatní země		dvoji občanství		bez státního občanství	nezjištěno	trvalý pobyt	dlouhodobý pobyt		
	Vietnam		Čína		ostatní		trvalý pobyt	dlouhodobý pobyt					celkem	z toho jedno ČR
	trvalý pobyt	dlouhodobý pobyt	trvalý pobyt	dlouhodobý pobyt	trvalý pobyt	dlouhodobý pobyt								
Muži														
0 - 14	4	1	-	-	1	1	1	1	2	2	1	-	12	6
15 - 19	-	-	-	-	-	-	-	-	-	-	-	-	3	5
20 - 29	2	3	-	-	1	-	3	-	1	1	4	-	27	33
30 - 39	13	25	-	-	2	-	2	2	3	3	-	-	29	45
40 - 49	4	6	-	-	-	-	6	2	6	6	2	-	23	25
50 - 59	-	1	-	-	-	-	-	-	4	4	2	-	10	14
60+	-	-	-	-	-	1	-	-	5	5	-	-	11	4
nezjištěno	-	-	-	-	-	-	-	-	-	-	-	-	-	-
celkem	23	36	-	-	4	2	12	5	21	21	9	-	115	132
nejvyšší ukonč. vzdělání:														
základní vč. neukonč.	11	10	-	-	-	1	-	-	4	4	-	-	22	32
střední	-	9	-	-	2	-	1	1	5	5	-	-	31	30
úplně střední	6	14	-	-	1	-	-	1	8	8	-	-	26	34
vyšší a nástavbové	-	-	-	-	-	-	-	-	-	-	-	-	1	6
vysokoškolské	1	1	-	-	-	-	1	2	2	2	-	-	10	14
bez vzdělání a nezjištěno	1	1	-	-	-	-	9	-	-	-	8	-	13	10
ekonomická aktivita:														
zaměstnaní	19	34	-	-	3	-	1	4	13	13	-	-	68	105
z toho:														
zaměstnavatelé	-	-	-	-	-	-	-	-	-	-	-	-	5	6
zaměstnanci	-	-	-	-	3	-	1	2	12	12	-	-	36	51
samostatně činní	16	33	-	-	-	-	-	2	1	1	-	-	22	41
nezaměstnaní	-	-	-	-	-	-	1	-	1	1	-	-	9	5
ekonomicky neaktivní	4	1	-	-	1	2	1	1	7	7	1	-	27	18
osoby s nezj. ek. aktivitou	-	1	-	-	-	-	9	-	-	-	8	-	11	4
Ženy														
0 - 14	3	4	-	-	2	1	5	2	5	5	-	-	13	16
15 - 19	1	-	-	-	1	-	-	1	-	-	1	-	5	4
20 - 29	2	2	-	-	-	-	3	-	1	1	2	-	15	22
30 - 39	3	8	-	-	2	1	2	2	2	2	-	-	33	26
40 - 49	4	4	-	-	1	-	2	-	4	4	1	-	56	16
50 - 59	-	-	-	-	-	-	-	-	6	6	-	-	12	6
60+	-	-	-	-	-	1	-	1	6	6	2	-	14	3
nezjištěno	-	-	-	-	-	-	-	-	-	-	1	-	-	1
celkem	13	18	-	-	6	3	12	6	24	24	7	-	148	94
nejvyšší ukonč. vzdělání:														
základní vč. neukonč.	6	5	-	-	1	1	-	1	5	5	1	-	35	23
střední	1	5	-	-	2	-	-	1	3	3	-	-	51	20
úplně střední	2	2	-	-	1	-	1	-	6	6	-	-	27	17
vyšší a nástavbové	-	-	-	-	-	-	-	-	3	3	-	-	3	5
vysokoškolské	1	1	-	-	-	1	-	2	-	-	-	-	9	10
bez vzdělání a nezjištěno	-	1	-	-	-	-	6	-	2	2	6	-	10	3

Tab. č. 159 Obyvatelstvo podle státního občanství, druhu pobytu a podle pohlaví, věku, nejvyššího ukončeného vzdělání a ekonomické aktivity

Okres Rakovník

Pohlaví, věk, nejvyšší ukončené vzdělání, ekonomická aktivita	Obyvatelstvo celkem	v tom státní občanství												
		Česká republika	Slovenská republika		země EU				ostatní země Evropy					
			trvalý pobyt	dlouhodobý pobyt	Německo		ostatní		Ukrajina		Rusko		ostatní	
					trvalý pobyt	dlouhodobý pobyt	trvalý pobyt	dlouhodobý pobyt	trvalý pobyt	dlouhodobý pobyt	trvalý pobyt	dlouhodobý pobyt	trvalý pobyt	dlouhodobý pobyt
ekonomická aktivita:														
zaměstnaní	11055	10901	8	5	-	-	-	-	13	26	3	1	54	14
z toho:														
zaměstnavatelé	252	246	-	-	-	-	-	-	-	1	-	-	3	-
zaměstnanci	9517	9413	7	5	-	-	-	-	10	19	1	1	45	9
samostatně činní	827	796	1	-	-	-	-	-	1	2	2	-	4	3
nezaměstnaní	1118	1102	3	2	-	-	-	-	1	1	1	-	4	-
ekonomicky neaktivní	15208	15120	9	4	-	1	1	3	6	4	3	1	9	4
osoby s nezj. ek. aktivitou	143	128	2	-	-	-	-	-	-	-	-	-	-	1
Úhrn														
0 - 14	8672	8617	5	4	-	-	-	2	3	4	-	-	1	2
15 - 19	3600	3582	1	3	-	-	-	-	1	4	3	1	1	-
20 - 29	8894	8789	15	15	-	-	1	2	9	29	1	1	5	3
30 - 39	7007	6869	10	7	-	-	1	3	2	14	1	1	24	8
40 - 49	7956	7823	5	4	2	1	2	1	8	11	3	1	42	11
50 - 59	7669	7615	6	2	1	2	1	2	4	4	-	-	10	9
60+	10274	10229	10	-	1	-	1	-	3	2	4	-	6	2
nezjištěno	12	10	-	-	-	-	-	-	-	-	-	-	-	1
celkem	54084	53534	52	35	4	3	6	10	30	68	12	4	89	36
nejvyšší ukonč. vzdělání:														
základní vč. neukonč.	11564	11442	13	10	-	-	1	1	5	18	3	-	17	8
střední	18534	18394	12	11	1	1	2	-	12	12	5	-	44	10
úplně střední	10508	10390	10	6	1	2	1	2	6	16	2	2	22	6
vyšší a nástavbové	1362	1344	-	-	1	-	-	1	1	8	-	1	2	1
vysokoškolské	2629	2584	6	2	1	-	2	3	3	3	2	1	2	8
bez vzdělání a nezjištěno	815	763	6	2	-	-	-	1	-	7	-	-	1	1
ekonomická aktivita:														
zaměstnaní	25044	24704	23	25	4	-	4	5	20	54	5	3	67	26
z toho:														
zaměstnavatelé	892	875	1	-	3	-	-	1	-	3	-	-	4	3
zaměstnanci	20489	20286	18	23	1	-	3	4	16	39	3	2	54	15
samostatně činní	2876	2781	3	-	-	-	1	-	1	4	2	1	7	6
nezaměstnaní	2137	2106	7	4	-	-	-	-	2	3	2	-	6	1
ekonomicky neaktivní	26555	26414	18	6	-	2	2	4	8	10	5	1	16	8
osoby s nezj. ek. aktivitou	348	310	4	-	-	1	-	1	-	1	-	-	-	1

Tab. č. 159 Obyvatelstvo podle státního občanství, druhu pobytu a podle pohlaví, věku, nejvyššího ukončeného vzdělání a ekonomické aktivity

Okres Rakovník

Pohlaví, věk, nejvyšší ukončené vzdělání, ekonomická aktivita	v tom státní občanství											Cizinci celkem		
	země Asie						ostatní země		dvoji občanství		bez státního občanství	nezjištěno	trvalý pobyt	dlouhodobý pobyt
	Vietnam		Čína		ostatní		trvalý pobyt	dlouhodobý pobyt	celkem	z toho jedno ČR				
	trvalý pobyt	dlouhodobý pobyt	trvalý pobyt	dlouhodobý pobyt	trvalý pobyt	dlouhodobý pobyt								
ekonomická aktivita:														
zaměstnaní	9	12	-	-	3	1	-	-	5	5	-	-	90	59
z toho:														
zaměstnavatelé	-	-	-	-	-	-	-	-	2	2	-	-	3	1
zaměstnanci	-	1	-	-	3	-	-	-	3	3	-	-	66	35
samostatně činní	7	11	-	-	-	-	-	-	-	-	-	-	15	16
nezaměstnaní	-	-	-	-	-	-	-	2	2	2	-	-	9	5
ekonomicky neaktivní	4	6	-	-	3	2	6	4	16	16	2	-	41	29
osoby s nezj. ek. aktivitou	-	-	-	-	-	-	6	-	1	1	5	-	8	1
Úhrn														
0 - 14	7	5	-	-	3	2	6	3	7	7	1	-	25	22
15 - 19	1	-	-	-	1	-	-	1	-	-	1	-	8	9
20 - 29	4	5	-	-	1	-	6	-	2	2	6	-	42	55
30 - 39	16	33	-	-	4	1	4	4	5	5	-	-	62	71
40 - 49	8	10	-	-	1	-	8	2	10	10	3	-	79	41
50 - 59	-	1	-	-	-	-	-	-	10	10	2	-	22	20
60+	-	-	-	-	-	2	-	1	11	11	2	-	25	7
nezjištěno	-	-	-	-	-	-	-	-	-	-	1	-	-	1
celkem	36	54	-	-	10	5	24	11	45	45	16	-	263	226
nejvyšší ukonč. vzdělání:														
základní vč. neukonč.	17	15	-	-	1	2	-	1	9	9	1	-	57	55
střední	1	14	-	-	4	-	1	2	8	8	-	-	82	50
úplně střední	8	16	-	-	2	-	1	1	14	14	-	-	53	51
vyšší a nástavbové	-	-	-	-	-	-	-	-	3	3	-	-	4	11
vyšší a nástavbové	2	2	-	-	-	1	1	4	2	2	-	-	19	24
bez vzdělání a nezjištěno	1	2	-	-	-	-	15	-	2	2	14	-	23	13
ekonomická aktivita:														
zaměstnaní	28	46	-	-	6	1	1	4	18	18	-	-	158	164
z toho:														
zaměstnavatelé	-	-	-	-	-	-	-	-	2	2	-	-	8	7
zaměstnanci	-	1	-	-	6	-	1	2	15	15	-	-	102	86
samostatně činní	23	44	-	-	-	-	-	2	1	1	-	-	37	57
nezaměstnaní	-	-	-	-	-	-	1	2	3	3	-	-	18	10
ekonomicky neaktivní	8	7	-	-	4	4	7	5	23	23	3	-	68	47
osoby s nezj. ek. aktivitou	-	1	-	-	-	-	15	-	1	1	13	-	19	5

Tab. č. 160 Obyvatelstvo ekonomicky aktivní podle postavení
v zaměstnání, počtu zaměstnanců u zaměstnavatelů a podle pohlaví
a věku

Okres Rakovník

Pohlaví, věk	Ekonomicky aktivní úhrnem	v tom											z celk. počtu zam. osob osoby s druhým zaměstnáním	neza- městnaní	
		zaměstnaní celkem	zaměstnanci				z toho s počtem zaměstnanců			samost. činní	členové produkč. družstev	pomáhající rodinní příslušníci			nezjištěné postavení v zaměstn.
			v pracovním a služebním poměru	ostatní (na základě dohod aj.)	zaměstna- vatelé										
						1 - 19	20 - 49	50+							
Muži															
15 - 19	309	207	159	21	2	B	B	B	6	1	-	18	-	102	
20 - 24	1941	1730	1386	109	21	B	B	B	170	2	3	39	46	211	
25 - 29	2224	2070	1599	105	48	B	B	B	275	6	5	32	119	154	
30 - 34	1714	1613	1156	80	72	B	B	B	271	1	1	32	111	101	
35 - 39	1723	1640	1140	74	84	B	B	B	305	1	3	33	114	83	
40 - 44	1730	1625	1130	51	117	B	B	B	302	5	1	19	141	105	
45 - 49	1980	1883	1338	75	133	B	B	B	304	7	1	25	147	97	
50 - 54	1897	1786	1360	78	96	B	B	B	213	15	-	24	123	111	
55 - 59	1059	1007	786	47	40	B	B	B	102	5	2	25	65	52	
60 - 64	258	255	125	50	16	B	B	B	53	2	3	6	9	3	
65 - 69	127	127	48	35	8	B	B	B	28	-	-	8	7	-	
70 - 74	42	42	10	9	3	B	B	B	18	1	-	1	4	-	
75 - 79	1	1	1	-	-	B	B	B	-	-	-	-	-	-	
80+	-	-	-	-	-	B	B	B	-	-	-	-	-	-	
nezjištěno	3	3	-	-	-	B	B	B	2	-	-	1	-	-	
celkem	15008	13989	10238	734	640	B	B	B	2049	46	19	263	886	1019	
Ženy															
15 - 19	212	155	125	14	1	B	B	B	1	-	1	13	1	57	
20 - 24	1584	1414	1172	100	6	B	B	B	49	1	5	81	28	170	
25 - 29	1666	1470	1163	93	14	B	B	B	92	2	5	101	49	196	
30 - 34	1405	1238	977	73	23	B	B	B	104	-	6	55	59	167	
35 - 39	1514	1401	1127	51	38	B	B	B	143	4	13	25	66	113	
40 - 44	1624	1484	1215	60	50	B	B	B	131	1	7	20	65	140	
45 - 49	1870	1734	1383	90	58	B	B	B	162	9	9	23	93	136	
50 - 54	1642	1516	1298	65	43	B	B	B	76	9	7	18	63	126	
55 - 59	415	402	274	59	11	B	B	B	39	4	6	9	14	13	
60 - 64	163	163	80	42	7	B	B	B	20	-	3	11	4	-	
65 - 69	50	50	30	6	-	B	B	B	7	-	1	6	1	-	
70 - 74	26	26	12	6	1	B	B	B	3	1	2	1	-	-	
75 - 79	-	-	-	-	-	B	B	B	-	-	-	-	-	-	
80+	1	1	1	-	-	B	B	B	-	-	-	-	-	-	
nezjištěno	1	1	-	1	-	B	B	B	-	-	-	-	-	-	
celkem	12173	11055	8857	660	252	B	B	B	827	31	65	363	443	1118	

Tab. č. 160 Obyvatelstvo ekonomicky aktivní podle postavení
v zaměstnání, počtu zaměstnanců u zaměstnavatelů a podle pohlaví
a věku

Okres Rakovník

Pohlaví, věk	Ekonomicky aktivní úhrnem	v tom											z celk. počtu zam. osob s druhým zaměstnáním	neza- městnaní	
		zaměstnaní celkem	zaměstnanci				z toho s počtem zaměstnanců			samost. činní	členové produkč. družstev	pomáhající rodinní příslušníci			nezjištěné postavení v zaměstn.
			v pracovním a služebním poměru	ostatní (na základě dohod aj.)	zaměstna- vatelé										
						1 - 19	20 - 49	50+							
Úhrn															
15 - 19	521	362	284	35	3	B	B	B	7	1	1	31	1	159	
20 - 24	3525	3144	2558	209	27	B	B	B	219	3	8	120	74	381	
25 - 29	3890	3540	2762	198	62	B	B	B	367	8	10	133	168	350	
30 - 34	3119	2851	2133	153	95	B	B	B	375	1	7	87	170	268	
35 - 39	3237	3041	2267	125	122	B	B	B	448	5	16	58	180	196	
40 - 44	3354	3109	2345	111	167	B	B	B	433	6	8	39	206	245	
45 - 49	3850	3617	2721	165	191	B	B	B	466	16	10	48	240	233	
50 - 54	3539	3302	2658	143	139	B	B	B	289	24	7	42	186	237	
55 - 59	1474	1409	1060	106	51	B	B	B	141	9	8	34	79	65	
60 - 64	421	418	205	92	23	B	B	B	73	2	6	17	13	3	
65 - 69	177	177	78	41	8	B	B	B	35	-	1	14	8	-	
70 - 74	68	68	22	15	4	B	B	B	21	2	2	2	4	-	
75 - 79	1	1	1	-	-	B	B	B	-	-	-	-	-	-	
80+	1	1	1	-	-	B	B	B	-	-	-	-	-	-	
nezjištěno	4	4	-	1	-	B	B	B	2	-	-	1	-	-	
celkem	27181	25044	19095	1394	892	B	B	B	2876	77	84	626	1329	2137	
Z 1000 osob připadá na věkovou skupinu															
15 - 19	19	14	15	25	3	B	B	B	2	13	12	50	1	74	
20 - 24	130	126	134	150	30	B	B	B	76	39	95	192	56	178	
25 - 29	143	141	145	142	70	B	B	B	128	104	119	212	126	164	
30 - 34	115	114	112	110	107	B	B	B	130	13	83	139	128	125	
35 - 39	119	121	119	90	137	B	B	B	156	65	190	93	135	92	
40 - 44	123	124	123	80	187	B	B	B	151	78	95	62	155	115	
45 - 49	142	144	142	118	214	B	B	B	162	208	119	77	181	109	
50 - 54	130	132	139	103	156	B	B	B	100	312	83	67	140	111	
55 - 59	54	56	56	76	57	B	B	B	49	117	95	54	59	30	
60 - 64	15	17	11	66	26	B	B	B	25	26	71	27	10	1	
65 - 69	7	7	4	29	9	B	B	B	12	-	12	22	6	-	
70 - 74	3	3	1	11	4	B	B	B	7	26	24	3	3	-	
75 - 79	0	0	0	-	-	B	B	B	-	-	-	-	-	-	
80+	0	0	0	-	-	B	B	B	-	-	-	-	-	-	
nezjištěno	0	0	-	1	-	B	B	B	1	-	-	2	-	-	
celkem	1000	1000	1000	1000	1000	B	B	B	1000	1000	1000	1000	1000	1000	
15 - 64	991	990	995	959	987	B	B	B	980	974	964	973	991	1000	
65+	9	10	5	40	13	B	B	B	19	26	36	26	9	-	

1. Muži

Tab. č. 161 Obyvatelstvo ekonomicky aktivní podle postavení
v zaměstnání, počtu zaměstnanců u zaměstnavatelů, podle ekonomické
aktivity, nejvyššího ukončeného vzdělání a podle pohlaví

Okres Rakovník

Ekonomická aktivita, nejvyšší ukončené vzdělání	Ekonomicky aktivní úhrnem	v tom											z celk. počtu zam. osob s druhým zaměstnáním	neza- městnaní		
		zaměstnaní celkem	zaměstnanci				zaměstna- vatelé	z toho s počtem zaměstnanců			samost. činní	členové produkč. družstev			pomáhající rodinní příslušníci	nezjištěné postavení v zaměstn.
			v pracovním a služebním poměru		ostatní (na základě dohod aj.)	1 - 19		20 - 49	50+							
Zaměstnané osoby, zaměstnavatelé, sam. činní vč. prac. studentů	13481	13481	10003	612	630	B	B	B	1938	41	15	242	863	x		
základní (vč. neukončeného)	768	768	531	86	13	B	B	B	85	6	-	47	19	x		
učňovské (bez maturity)	3610	3610	2689	178	117	B	B	B	538	13	5	70	158	x		
odborné (bez maturity)	3973	3973	2914	238	136	B	B	B	611	12	4	58	214	x		
úplně střední a vyšší	3860	3860	2948	90	229	B	B	B	538	7	3	45	310	x		
vysokoškolské	1209	1209	886	17	133	B	B	B	160	3	2	8	160	x		
bez vzdělání	15	15	10	2	-	B	B	B	1	-	1	1	1	x		
nezjištěno	46	46	25	1	2	B	B	B	5	-	-	13	1	x		
Pracující důchodci	508	508	235	122	10	B	B	B	111	5	4	21	23	x		
základní (vč. neukončeného)	58	58	27	18	-	B	B	B	9	1	-	3	1	x		
učňovské (bez maturity)	150	150	74	32	1	B	B	B	27	1	2	13	4	x		
odborné (bez maturity)	128	128	60	32	3	B	B	B	27	1	1	4	9	x		
úplně střední a vyšší	124	124	51	30	4	B	B	B	36	2	1	-	8	x		
vysokoškolské	47	47	23	10	2	B	B	B	12	-	-	-	1	x		
bez vzdělání	-	-	-	-	-	B	B	B	-	-	-	-	-	x		
nezjištěno	1	1	-	-	-	B	B	B	-	-	-	1	-	x		
Ženy na mateřské dovolené	-	-	-	-	-	B	B	B	-	-	-	-	-	x		
základní (vč. neukončeného)	-	-	-	-	-	B	B	B	-	-	-	-	-	x		
učňovské (bez maturity)	-	-	-	-	-	B	B	B	-	-	-	-	-	x		
odborné (bez maturity)	-	-	-	-	-	B	B	B	-	-	-	-	-	x		
úplně střední a vyšší	-	-	-	-	-	B	B	B	-	-	-	-	-	x		
vysokoškolské	-	-	-	-	-	B	B	B	-	-	-	-	-	x		
bez vzdělání	-	-	-	-	-	B	B	B	-	-	-	-	-	x		
nezjištěno	-	-	-	-	-	B	B	B	-	-	-	-	-	x		
Nezaměstnaní	1019	x	x	x	x	x	x	x	x	x	x	x	x	1019		
základní (vč. neukončeného)	315	x	x	x	x	x	x	x	x	x	x	x	x	315		
učňovské (bez maturity)	288	x	x	x	x	x	x	x	x	x	x	x	x	288		
odborné (bez maturity)	229	x	x	x	x	x	x	x	x	x	x	x	x	229		
úplně střední a vyšší	148	x	x	x	x	x	x	x	x	x	x	x	x	148		
vysokoškolské	20	x	x	x	x	x	x	x	x	x	x	x	x	20		
bez vzdělání	12	x	x	x	x	x	x	x	x	x	x	x	x	12		
nezjištěno	7	x	x	x	x	x	x	x	x	x	x	x	x	7		
Ekonomicky aktivní úhrnem	15008	13989	10238	734	640	B	B	B	2049	46	19	263	886	1019		
základní (vč. neukončeného)	1141	826	558	104	13	B	B	B	94	7	-	50	20	315		
učňovské (bez maturity)	4048	3760	2763	210	118	B	B	B	565	14	7	83	162	288		
odborné (bez maturity)	4330	4101	2974	270	139	B	B	B	638	13	5	62	223	229		
úplně střední a vyšší	4132	3984	2999	120	233	B	B	B	574	9	4	45	318	148		
vysokoškolské	1276	1256	909	27	135	B	B	B	172	3	2	8	161	20		
bez vzdělání	27	15	10	2	-	B	B	B	1	-	1	1	1	12		
nezjištěno	54	47	25	1	2	B	B	B	5	-	-	14	1	7		

2. Ženy

Tab. č. 161 Obyvatelstvo ekonomicky aktivní podle postavení
v zaměstnání, počtu zaměstnanců u zaměstnavatelů, podle ekonomické
aktivity, nejvyššího ukončeného vzdělání a podle pohlaví

Okres Rakovník

Ekonomická aktivita, nejvyšší ukončené vzdělání	Ekonomicky aktivní úhrnem	v tom											z celk. počtu zam. osob s druhým zaměstnáním	neza- městnaní
		zaměstnaní celkem	v tom					samost. činní	členové produkč. družstev	pomáhající rodinní příslušníci	nezjištěné postavení v zaměstn.			
			zaměstnanci		zaměstna- vatelé	z toho s počtem zaměstnanců								
			v pracovním a služebním poměru	ostatní (na základě dohod aj.)		1 - 19	20 - 49					50+		
Zaměstnané osoby, zaměstnavatelé, sam. činní vč. prac. studentů	10044	10044	8301	508	241	B	B	B	753	26	47	168	423	x
základní (vč. neukončeného)	1248	1248	1003	112	8	B	B	B	62	11	10	42	11	x
učňovské (bez maturity)	1487	1487	1166	96	35	B	B	B	148	3	7	32	33	x
odborné (bez maturity)	2092	2092	1712	148	37	B	B	B	149	8	5	33	59	x
úplné střední a vyšší	4310	4310	3690	140	90	B	B	B	317	3	22	48	251	x
vysokoškolské	877	877	710	10	70	B	B	B	77	-	3	7	69	x
bez vzdělání	14	14	10	1	1	B	B	B	-	1	-	1	-	x
nezjištěno	16	16	10	1	-	B	B	B	-	-	-	5	-	x
Pracující důchodci	469	469	242	118	11	B	B	B	63	4	11	20	12	x
základní (vč. neukončeného)	137	137	67	41	2	B	B	B	11	1	3	12	2	x
učňovské (bez maturity)	71	71	35	14	2	B	B	B	13	2	1	4	2	x
odborné (bez maturity)	95	95	46	22	4	B	B	B	17	1	5	-	1	x
úplné střední a vyšší	132	132	76	31	2	B	B	B	19	-	1	3	6	x
vysokoškolské	33	33	18	9	1	B	B	B	3	-	1	1	1	x
bez vzdělání	1	1	-	1	-	B	B	B	-	-	-	-	-	x
nezjištěno	-	-	-	-	-	B	B	B	-	-	-	-	-	x
Ženy na mateřské dovolené	542	542	314	34	-	B	B	B	11	1	7	175	8	x
základní (vč. neukončeného)	75	75	28	3	-	B	B	B	-	-	2	42	1	x
učňovské (bez maturity)	60	60	30	7	-	B	B	B	1	-	-	22	2	x
odborné (bez maturity)	182	182	93	16	-	B	B	B	2	1	2	68	1	x
úplné střední a vyšší	187	187	132	7	-	B	B	B	6	-	3	39	1	x
vysokoškolské	33	33	30	1	-	B	B	B	1	-	-	1	3	x
bez vzdělání	2	2	1	-	-	B	B	B	-	-	-	1	-	x
nezjištěno	3	3	-	-	-	B	B	B	1	-	-	2	-	x
Nezaměstnaní	1118	x	x	x	x	x	x	x	x	x	x	x	x	1118
základní (vč. neukončeného)	358	x	x	x	x	x	x	x	x	x	x	x	x	358
učňovské (bez maturity)	171	x	x	x	x	x	x	x	x	x	x	x	x	171
odborné (bez maturity)	270	x	x	x	x	x	x	x	x	x	x	x	x	270
úplné střední a vyšší	282	x	x	x	x	x	x	x	x	x	x	x	x	282
vysokoškolské	19	x	x	x	x	x	x	x	x	x	x	x	x	19
bez vzdělání	15	x	x	x	x	x	x	x	x	x	x	x	x	15
nezjištěno	3	x	x	x	x	x	x	x	x	x	x	x	x	3
Ekonomicky aktivní úhrnem	12173	11055	8857	660	252	B	B	B	827	31	65	363	443	1118
základní (vč. neukončeného)	1818	1460	1098	156	10	B	B	B	73	12	15	96	14	358
učňovské (bez maturity)	1789	1618	1231	117	37	B	B	B	162	5	8	58	37	171
odborné (bez maturity)	2639	2369	1851	186	41	B	B	B	168	10	12	101	61	270
úplné střední a vyšší	4911	4629	3898	178	92	B	B	B	342	3	26	90	258	282
vysokoškolské	962	943	758	20	71	B	B	B	81	-	4	9	73	19
bez vzdělání	32	17	11	2	1	B	B	B	-	1	-	2	-	15
nezjištěno	22	19	10	1	-	B	B	B	1	-	-	7	-	3

3. Muži a ženy úhrnem

Tab. č. 161 Obyvatelstvo ekonomicky aktivní podle postavení
v zaměstnání, počtu zaměstnanců u zaměstnavatelů, podle ekonomické
aktivity, nejvyššího ukončeného vzdělání a podle pohlaví

Okres Rakovník

Ekonomická aktivita, nejvyšší ukončené vzdělání	Ekonomicky aktivní úhrnem	v tom											z celk. počtu zam. osob s druhým zaměstnáním	neza- městnaní
		zaměstnaní celkem	v tom					samost. činní	členové produkč. družstev	pomáhající rodinní příslušníci	nezjištěné postavení v zaměstn.			
			zaměstnanci		zaměstna- vatelé	z toho s počtem zaměstnanců								
			v pracovním a služebním poměru	ostatní (na základě dohod aj.)		1 - 19	20 - 49					50+		
Zaměstnané osoby, zaměstnavatelé, sam. činní vč. prac. studentů	23525	23525	18304	1120	871	B	B	B	2691	67	62	410	1286	x
základní (vč. neukončeného)	2016	2016	1534	198	21	B	B	B	147	17	10	89	30	x
učňovské (bez maturity)	5097	5097	3855	274	152	B	B	B	686	16	12	102	191	x
odborné (bez maturity)	6065	6065	4626	386	173	B	B	B	760	20	9	91	273	x
úplné střední a vyšší	8170	8170	6638	230	319	B	B	B	855	10	25	93	561	x
vysokoškolské	2086	2086	1596	27	203	B	B	B	237	3	5	15	229	x
bez vzdělání	29	29	20	3	1	B	B	B	1	1	1	2	1	x
nezjištěno	62	62	35	2	2	B	B	B	5	-	-	18	1	x
Pracující důchodci	977	977	477	240	21	B	B	B	174	9	15	41	35	x
základní (vč. neukončeného)	195	195	94	59	2	B	B	B	20	2	3	15	3	x
učňovské (bez maturity)	221	221	109	46	3	B	B	B	40	3	3	17	6	x
odborné (bez maturity)	223	223	106	54	7	B	B	B	44	2	6	4	10	x
úplné střední a vyšší	256	256	127	61	6	B	B	B	55	2	2	3	14	x
vysokoškolské	80	80	41	19	3	B	B	B	15	-	1	1	2	x
bez vzdělání	1	1	-	1	-	B	B	B	-	-	-	-	-	x
nezjištěno	1	1	-	-	-	B	B	B	-	-	-	1	-	x
Ženy na mateřské dovolené	542	542	314	34	-	B	B	B	11	1	7	175	8	x
základní (vč. neukončeného)	75	75	28	3	-	B	B	B	-	-	2	42	1	x
učňovské (bez maturity)	60	60	30	7	-	B	B	B	1	-	-	22	2	x
odborné (bez maturity)	182	182	93	16	-	B	B	B	2	1	2	68	1	x
úplné střední a vyšší	187	187	132	7	-	B	B	B	6	-	3	39	1	x
vysokoškolské	33	33	30	1	-	B	B	B	1	-	-	1	3	x
bez vzdělání	2	2	1	-	-	B	B	B	-	-	-	1	-	x
nezjištěno	3	3	-	-	-	B	B	B	1	-	-	2	-	x
Nezaměstnaní	2137	x	x	x	x	x	x	x	x	x	x	x	x	2137
základní (vč. neukončeného)	673	x	x	x	x	x	x	x	x	x	x	x	x	673
učňovské (bez maturity)	459	x	x	x	x	x	x	x	x	x	x	x	x	459
odborné (bez maturity)	499	x	x	x	x	x	x	x	x	x	x	x	x	499
úplné střední a vyšší	430	x	x	x	x	x	x	x	x	x	x	x	x	430
vysokoškolské	39	x	x	x	x	x	x	x	x	x	x	x	x	39
bez vzdělání	27	x	x	x	x	x	x	x	x	x	x	x	x	27
nezjištěno	10	x	x	x	x	x	x	x	x	x	x	x	x	10
Ekonomicky aktivní úhrnem	27181	25044	19095	1394	892	B	B	B	2876	77	84	626	1329	2137
základní (vč. neukončeného)	2959	2286	1656	260	23	B	B	B	167	19	15	146	34	673
učňovské (bez maturity)	5837	5378	3994	327	155	B	B	B	727	19	15	141	199	459
odborné (bez maturity)	6969	6470	4825	456	180	B	B	B	806	23	17	163	284	499
úplné střední a vyšší	9043	8613	6897	298	325	B	B	B	916	12	30	135	576	430
vysokoškolské	2238	2199	1667	47	206	B	B	B	253	3	6	17	234	39
bez vzdělání	59	32	21	4	1	B	B	B	1	1	1	3	1	27
nezjištěno	76	66	35	2	2	B	B	B	6	-	-	21	1	10

1. Muži

Tab. č. 162 Obyvatelstvo ekonomicky aktivní podle ekonomické aktivity, postavení v zaměstnání, podle hlavních tříd zaměstnání, odvětví ekonomické činnosti a podle pohlaví

Okres Rakovník

Hlavní třídy zaměstnání, odvětví ekonomické činnosti	Ekonomicky aktivní úhrnem	Ekonomická aktivita					Postavení v zaměstnání					
		zaměst- navatelé, zaměstnanci	pracující důchodci	pracující studenti a učni	ženy na mateřské dovolené	nezaměst- naní	zaměst- navatelé	zaměst- nanci	samostatně činní	členové produkčních družstev	pomáhající rodinní příslušníci	nezjištěno
A. Hlavní třídy zaměstnání												
zákonodárci, vedoucí a řídicí pracovníci	964	921	26	3	-	14	338	501	109	4	1	11
vědečtí a odborní duševní pracovníci	761	699	41	14	-	7	58	568	124	1	1	9
techničtí, zdravotničtí a pedagogičtí pracovníci	2031	1921	51	11	-	48	63	1622	317	7	3	19
nižší administrativní pracovníci (úředníci)	414	374	19	5	-	16	2	402	6	-	-	4
provozní pracovníci ve službách a obchodě	1327	1203	56	7	-	61	44	1012	231	-	8	32
kvalifikovaní dělníci v zemědělství a lesnictví	534	465	35	1	-	33	24	287	192	13	-	18
řemeslníci a kvalifikovaní výrobci, zpracovatelé a opraváři	4206	3917	91	2	-	196	71	3213	821	7	4	90
obsluha strojů a zařízení	3215	3027	72	3	-	113	29	2880	210	14	2	80
pomocní a nekvalifikovaní pracovníci	638	449	97	2	-	90	1	570	30	1	2	34
příslušníci armády	280	272	1	-	-	7	-	264	2	-	-	14
nezaměstnaní absolventi škol	82	x	x	x	x	82	x	x	x	x	x	82
nezjištěno	556	174	19	11	-	352	12	109	30	-	1	404
ekonomicky aktivní osoby úhrnem	15008	13422	508	59	-	1019	642	11428	2072	47	22	797
B. Odvětví ekonomické činnosti												
zemědělství, lesnictví, rybolov	1461	1285	91	4	-	81	54	1063	262	44	-	38
průmysl	4569	4287	130	8	-	144	133	4060	296	2	3	75
stavebnictví	2034	1884	33	2	-	115	91	1350	547	-	1	45
obchod, opravy motor. vozidel a spotř. zboží	1168	1087	40	3	-	38	149	618	373	-	6	22
pohostinství a ubytování	340	301	11	2	-	26	44	227	61	-	1	7
doprava, pošty a telekomunikace	1577	1511	23	2	-	41	58	1343	148	-	2	26
peněžnictví a pojišťovnictví	167	158	4	2	-	3	3	126	35	-	-	3
činnosti v oblasti nemovitostí, služby pro podniky	427	381	28	8	-	10	37	289	98	-	-	3
výzkum a vývoj	19	18	1	-	-	-	-	18	1	-	-	-
veřejná správa, obrana, sociální zabezpečení	1265	1189	33	3	-	40	4	1222	14	-	-	25
školství	293	253	32	6	-	2	4	280	6	-	-	3
zdravotnictví, veterinární a sociální činnosti	212	187	14	2	-	9	24	168	14	-	5	1
ostatní veřejné a osobní služby	476	397	36	5	-	38	23	300	146	1	1	5
nezjištěno	1000	484	32	12	-	472	18	364	71	-	3	544
ekonomicky aktivní osoby úhrnem	15008	13422	508	59	-	1019	642	11428	2072	47	22	797

2. Ženy

Tab. č. 162 Obyvatelstvo ekonomicky aktivní podle ekonomické aktivity, postavení v zaměstnání, podle hlavních tříd zaměstnání, odvětví ekonomické činnosti a podle pohlaví

Okres Rakovník

Hlavní třídy zaměstnání, odvětví ekonomické činnosti	Ekonomicky aktivní úhrnem	Ekonomická aktivita					Postavení v zaměstnání						
		zaměst- navatelé, zaměstnanci	pracující důchodci	pracující studenti a učni	ženy na mateřské dovolené	nezaměst- naní	zaměst- navatelé	zaměst- nanci	samostatně činní	členové produkčních družstev	pomáhající rodinní příslušníci	nezjištěno	
A. Hlavní třídy zaměstnání													
zákonodárci, vedoucí a řídicí pracovníci	513	470	22	-	7	14	112	338	55	-	2	6	
vědečtí a odborní duševní pracovníci	1066	948	52	18	28	20	43	936	74	-	4	9	
techničtí, zdravotničtí a pedagogičtí pracovníci	3012	2693	106	21	97	95	33	2652	263	2	14	48	
nižší administrativní pracovníci (úředníci)	1231	1108	25	3	32	63	2	1186	12	2	9	20	
provozní pracovníci ve službách a obchodě	2228	1844	79	15	97	193	43	1790	289	5	21	80	
kvalifikovaní dělníci v zemědělství a lesnictví	356	284	17	-	10	45	1	277	38	16	6	18	
řemeslníci a kvalifikovaní výrobci, zpracovatelé a opraváři	770	660	20	-	27	63	7	665	66	1	4	27	
obsluha strojů a zařízení	1042	919	18	-	45	60	4	999	6	1	2	30	
pomocní a nekvalifikovaní pracovníci	1215	925	121	5	28	136	2	1124	21	7	2	59	
příslušníci armády	5	4	-	-	-	1	-	5	-	-	-	-	
nezaměstnaní absolventi škol	63	x	x	x	x	63	x	x	x	x	x	63	
nezjištěno	672	121	9	6	171	365	6	97	17	-	9	543	
ekonomicky aktivní osoby úhrnem	12173	9976	469	68	542	1118	253	10069	841	34	73	903	
B. Odvětví ekonomické činnosti													
zemědělství, lesnictví, rybolov	698	566	53	-	17	62	5	586	56	25	6	20	
průmysl	3118	2730	63	5	120	200	36	2905	98	3	10	66	
stavebnictví	249	222	8	1	8	10	11	218	12	-	5	3	
obchod, opravy motor. vozidel a spotř. zboží	1417	1200	54	7	58	98	81	1067	227	5	14	23	
pohostinství a ubytování	433	337	14	3	19	60	22	342	48	-	3	18	
doprava, pošty a telekomunikace	627	577	18	-	9	23	8	593	13	-	4	9	
peněžnictví a pojišťovnictví	325	287	5	2	11	20	2	293	28	-	-	2	
činnosti v oblasti nemovitostí, služby pro podniky	507	437	17	9	18	26	16	359	123	-	3	6	
výzkum a vývoj	9	8	-	1	-	-	-	9	-	-	-	-	
veřejná správa, obrana, sociální zabezpečení	952	854	42	3	21	32	4	919	14	-	1	14	
školství	1160	1034	68	14	21	23	3	1137	12	-	-	8	
zdravotnictví, veterinární a sociální činnosti	1011	879	49	5	41	37	46	914	31	-	2	18	
ostatní veřejné a osobní služby	604	491	48	9	19	37	10	428	145	-	8	13	
nezjištěno	1063	354	30	9	180	490	9	299	34	1	17	703	
ekonomicky aktivní osoby úhrnem	12173	9976	469	68	542	1118	253	10069	841	34	73	903	

3. Muži a ženy úhrnem

Tab. č. 162 Obyvatelstvo ekonomicky aktivní podle ekonomické aktivity, postavení v zaměstnání, podle hlavních tříd zaměstnání, odvětví ekonomické činnosti a podle pohlaví

Okres Rakovník

Hlavní třídy zaměstnání, odvětví ekonomické činnosti	Ekonomicky aktivní úhrnem	Ekonomická aktivita					Postavení v zaměstnání						
		zaměst- navatelé, zaměstnanci	pracující důchodci	pracující studenti a učni	ženy na mateřské dovolené	nezaměst- naní	zaměst- navatelé	zaměst- nanci	samostatně činní	členové produkčních družstev	pomáhající rodinní příslušníci	nezjištěno	
A. Hlavní třídy zaměstnání													
zákonodárci, vedoucí a řídicí pracovníci	1477	1391	48	3	7	28	450	839	164	4	3	17	
vědečtí a odborní duševní pracovníci	1827	1647	93	32	28	27	101	1504	198	1	5	18	
techničtí, zdravotničtí a pedagogičtí pracovníci	5043	4614	157	32	97	143	96	4274	580	9	17	67	
nižší administrativní pracovníci (úředníci)	1645	1482	44	8	32	79	4	1588	18	2	9	24	
provozní pracovníci ve službách a obchodě	3555	3047	135	22	97	254	87	2802	520	5	29	112	
kvalifikovaní dělníci v zemědělství a lesnictví	890	749	52	1	10	78	25	564	230	29	6	36	
řemeslníci a kvalifikovaní výrobci, zpracovatelé a opraváři	4976	4577	111	2	27	259	78	3878	887	8	8	117	
obsluha strojů a zařízení	4257	3946	90	3	45	173	33	3879	216	15	4	110	
pomocní a nekvalifikovaní pracovníci	1853	1374	218	7	28	226	3	1694	51	8	4	93	
příslušníci armády	285	276	1	-	-	8	-	269	2	-	-	14	
nezaměstnaní absolventi škol	145	x	x	x	x	145	x	x	x	x	x	145	
nezjištěno	1228	295	28	17	171	717	18	206	47	-	10	947	
ekonomicky aktivní osoby úhrnem	27181	23398	977	127	542	2137	895	21497	2913	81	95	1700	
B. Odvětví ekonomické činnosti													
zemědělství, lesnictví, rybolov	2159	1851	144	4	17	143	59	1649	318	69	6	58	
průmysl	7687	7017	193	13	120	344	169	6965	394	5	13	141	
stavebnictví	2283	2106	41	3	8	125	102	1568	559	-	6	48	
obchod, opravy motor. vozidel a spotř. zboží	2585	2287	94	10	58	136	230	1685	600	5	20	45	
pohostinství a ubytování	773	638	25	5	19	86	66	569	109	-	4	25	
doprava, pošty a telekomunikace	2204	2088	41	2	9	64	66	1936	161	-	6	35	
peněžnictví a pojišťovnictví	492	445	9	4	11	23	5	419	63	-	-	5	
činnosti v oblasti nemovitostí, služby pro podniky	934	818	45	17	18	36	53	648	221	-	3	9	
výzkum a vývoj	28	26	1	1	-	-	-	27	1	-	-	-	
veřejná správa, obrana, sociální zabezpečení	2217	2043	75	6	21	72	8	2141	28	-	1	39	
školství	1453	1287	100	20	21	25	7	1417	18	-	-	11	
zdravotnictví, veterinární a sociální činnosti	1223	1066	63	7	41	46	70	1082	45	-	7	19	
ostatní veřejné a osobní služby	1080	888	84	14	19	75	33	728	291	1	9	18	
nezjištěno	2063	838	62	21	180	962	27	663	105	1	20	1247	
ekonomicky aktivní osoby úhrnem	27181	23398	977	127	542	2137	895	21497	2913	81	95	1700	

1. Muži

Tab. č. 163 Obyvatelstvo ekonomicky aktivní podle věku,
podle hlavních tříd a vybraných tříd zaměstnání a podle pohlaví

Okres Rakovník

Hlavní třídy, vybrané třídy zaměstnání	Obyvatelstvo ekonomicky aktivní ve věku											Ek. aktivní celkem	z toho prac. důchodci
	- 19	20 - 24	25 - 29	30 - 34	35 - 39	40 - 44	45 - 49	50 - 54	55 - 59	60+	nezjiš- těno		
1. Zákonodárci, vedoucí a řídicí pracovníci	2	25	98	103	129	172	163	134	93	45	-	964	26
zákonodárci, vyšší úředníci	-	-	4	4	8	15	17	11	9	5	-	73	4
vedoucí a řídicí pracovníci organizací, podniků, společností	2	25	94	99	121	157	146	123	84	40	-	891	22
2. Vědečtí a odborní duševní pracovníci	1	48	125	85	84	80	109	106	73	50	-	761	41
vědci a odborníci ve fyzikálních vědách, architekti	-	11	60	24	28	30	17	32	14	5	-	221	5
vědci, odborníci a inženýři v biologických a lékař. oborech	-	4	10	7	13	16	24	20	17	9	-	120	6
odborní pedagogičtí pracovníci	-	12	17	25	20	11	35	30	33	23	-	206	19
ostatní vědci a odborní duševní pracovníci jinde neuvedení	1	21	38	29	23	23	33	24	9	13	-	214	11
3. Techničtí, zdravotničtí a pedagogičtí pracovníci	12	228	347	256	233	219	263	243	166	63	1	2031	51
technici ve fyzikálních, technických a příbuzných oborech	3	99	160	122	102	101	133	137	94	24	1	976	18
techn. pracovníci v oblasti biologie, zdravotničtí a zeměd. prac.	3	11	24	8	14	16	15	24	17	7	-	139	5
pedagogičtí pracovníci	1	5	3	9	9	9	9	13	5	4	-	67	5
jiní pomocní odborní pracovníci	5	113	160	117	108	93	106	69	50	28	-	849	23
4. Nižší administrativní pracovníci (úředníci)	6	62	65	48	65	25	60	44	26	13	-	414	19
nižší administrativní pracovníci	5	51	56	45	59	21	54	41	22	11	-	365	16
úředníci ve službách a obchodě	1	11	9	3	6	4	6	3	4	2	-	49	3
5. Provozní pracovníci ve službách a obchodě	29	236	228	172	191	151	126	127	46	21	-	1327	56
obsluhující pracovníci	24	170	176	118	125	100	83	93	36	14	-	939	38
prodavači, manekýny a předváděči zboží	5	66	52	54	66	51	43	34	10	7	-	388	18
6. Kvalifikovaní dělníci v zemědělství, lesnictví a rybářství	2	48	59	47	57	85	70	95	35	36	-	534	35
kvalifikovaní dělníci v zeměd., lesnictví, rybářství	2	40	54	41	47	75	59	84	28	29	-	459	29
pracovníci získávající obživu v zeměd. a ryb. (samozásobitelé)	-	8	5	6	10	10	11	11	7	7	-	75	6
7. Řemeslníci a kvalifikovaní výrobci, zprac. a opraváři	54	557	659	502	485	514	596	499	269	69	2	4206	91
kvalifikovaní dělníci při dobývání surovin, stavební dělníci	23	223	280	235	212	237	254	209	107	13	1	1794	19
kvalifikovaní kovodělníci a strojírenští dělníci	20	252	302	211	227	218	284	243	141	46	1	1945	57
výrobci a oprav. přesných přístrojů, umělečtí řemesl., polygraf.	4	18	15	13	7	13	13	13	6	-	-	102	1
ostatní kvalifikovaní zpracovatelé a výrobci	7	64	62	43	39	46	45	34	15	10	-	365	14
8. Obsluha strojů a zařízení	39	370	476	374	363	344	448	496	248	57	-	3215	72
obsluha průmyslových zařízení	6	80	100	71	69	69	90	112	52	13	-	662	20
obsluha stacionárních zařízení a montážní dělníci	16	95	99	45	50	43	60	52	22	9	-	491	14
řidiči a obsluha pojízdných strojních zařízení	17	195	277	258	244	232	298	332	174	35	-	2062	38
9. Pomocní a nekvalif. pracovníci	13	84	63	52	62	63	84	103	58	56	-	638	97
pomocní a nekvalif. prac. - prodej a služby	1	16	18	13	21	11	28	41	28	44	-	221	77
pomocní a nekvalif. prac. v zeměd., lesn., rybářství	1	7	4	9	9	12	14	8	7	3	-	74	5
pomocní a nekvalif. prac. v dolech, v prům., staveb. a v dopr.	11	61	41	30	32	40	42	54	23	9	-	343	15
10. Příslušníci armády	55	143	22	16	20	14	9	-	1	-	-	280	1
příslušníci armády	55	143	22	16	20	14	9	-	1	-	-	280	1
Nezaměstnaní absolventi škol	39	40	2	1	-	-	-	-	-	-	-	82	-
Nezjištěno	57	100	80	58	34	63	52	50	44	18	-	556	19
Ekonomicky aktivní osoby úhrnem	309	1941	2224	1714	1723	1730	1980	1897	1059	428	3	15008	508

2. Ženy

Tab. č. 163 Obyvatelstvo ekonomicky aktivní podle věku,
podle hlavních tříd a vybraných tříd zaměstnání a podle pohlaví

Okres Rakovník

Hlavní třídy, vybrané třídy zaměstnání	Obyvatelstvo ekonomicky aktivní ve věku											Ek. aktivní celkem	z toho prac. důchodci
	- 19	20 - 24	25 - 29	30 - 34	35 - 39	40 - 44	45 - 49	50 - 54	55 - 59	60+	nezjiš- těno		
1. Zákonodárci, vedoucí a řídicí pracovníci	3	38	54	51	81	83	80	82	28	13	-	513	22
zákonodárci, vyšší úředníci	-	1	2	1	7	10	8	6	3	2	-	40	4
vedoucí a řídicí pracovníci organizací, podniků, společností	3	37	52	50	74	73	72	76	25	11	-	473	18
2. Vědečtí a odborní duševní pracovníci	4	74	131	131	165	141	169	151	74	26	-	1066	52
vědci a odborníci ve fyzikálních vědách, architekti	-	3	18	6	12	6	8	10	3	1	-	67	2
vědci, odborníci a inženýři v biologických a lékař. oborech	-	4	13	10	11	24	22	16	5	3	-	108	3
odborní pedagogičtí pracovníci	3	40	54	80	94	72	83	73	58	18	-	575	35
ostatní vědci a odborní duševní pracovníci jinde neuvedení	1	27	46	35	48	39	56	52	8	4	-	316	12
3. Techničtí, zdravotničtí a pedagogičtí pracovníci	25	442	388	349	406	420	427	385	123	47	-	3012	106
technici ve fyzikálních, technických a příbuzných oborech	3	41	45	39	40	36	39	43	6	2	-	294	2
techn. pracovníci v oblasti biologie, zdravotničtí a zeměd. prac.	-	130	107	95	79	98	81	83	23	16	-	712	26
pedagogičtí pracovníci	3	15	11	20	26	39	23	31	10	1	-	179	6
jiní pomocní odborní pracovníci	19	256	225	195	261	247	284	228	84	28	-	1827	72
4. Nižší administrativní pracovníci (úředníci)	14	206	156	131	156	145	203	168	37	14	1	1231	25
nižší administrativní pracovníci	10	134	105	104	123	114	159	138	30	10	1	928	20
úředníci ve službách a obchodě	4	72	51	27	33	31	44	30	7	4	-	303	5
5. Provozní pracovníci ve službách a obchodě	62	314	361	268	263	285	319	268	48	40	-	2228	79
obsluhující pracovníci	32	127	139	102	109	126	151	139	24	19	-	968	34
prodáváči, manekýni a předváděči zboží	30	187	222	166	154	159	168	129	24	21	-	1260	45
6. Kvalifikovaní dělníci v zemědělství, lesnictví a rybářství	1	19	35	31	40	56	79	78	8	9	-	356	17
kvalifikovaní dělníci v zeměd., lesnictví, rybářství	1	18	34	29	39	52	73	76	6	9	-	337	15
pracovníci získávající obživu v zeměd. a ryb. (samozásobitelé)	-	1	1	2	1	4	6	2	2	-	-	19	2
7. Řemeslníci a kvalifikovaní výrobci, zprac. a opraváři	13	105	102	107	93	117	111	98	14	10	-	770	20
kvalifikovaní dělníci při dobývání surovin, stavební dělníci	-	3	3	2	5	7	3	11	-	-	-	34	-
kvalifikovaní kovodělníci a strojírenští dělníci	3	24	19	20	17	16	30	21	1	1	-	152	3
výrobci a oprav. přesných přístrojů, umělečtí řemesl., polygraf.	1	9	21	19	15	14	14	13	5	1	-	112	2
ostatní kvalifikovaní zpracovatelé a výrobci	9	69	59	66	56	80	64	53	8	8	-	472	15
8. Obsluha strojů a zařízení	20	154	163	111	106	120	189	153	19	7	-	1042	18
obsluha průmyslových zařízení	2	51	66	42	46	40	79	71	8	2	-	407	5
obsluha stacionárních zařízení a montážní dělníci	17	97	78	56	47	62	90	54	6	4	-	511	10
řidiči a obsluha pojízdných strojních zařízení	1	6	19	13	13	18	20	28	5	1	-	124	3
9. Pomocní a nekvalif. pracovníci	14	72	118	122	155	186	225	208	51	64	-	1215	121
pomocní a nekvalif. prac. - prodej a služby	5	28	69	79	99	97	134	126	37	53	-	727	102
pomocní a nekvalif. prac. v zeměd., lesn., rybářství	-	5	6	10	11	15	14	23	4	7	-	95	9
pomocní a nekvalif. prac. v dolech, v prům., staveb. a v dopr.	9	39	43	33	45	74	77	59	10	4	-	393	10
10. Příslušníci armády	-	1	1	1	1	-	1	-	-	-	-	5	-
příslušníci armády	-	1	1	1	1	-	1	-	-	-	-	5	-
Nezaměstnaní absolventi škol	25	33	4	1	-	-	-	-	-	-	-	63	-
Nezjištěno	31	126	153	102	48	71	67	51	13	10	-	672	9
Ekonomicky aktivní osoby úhrnem	212	1584	1666	1405	1514	1624	1870	1642	415	240	1	12173	469

3. Muži a ženy úhrnem

Tab. č. 163 Obyvatelstvo ekonomicky aktivní podle věku,
podle hlavních tříd a vybraných tříd zaměstnání a podle pohlaví

Okres Rakovník

Hlavní třídy, vybrané třídy zaměstnání	Obyvatelstvo ekonomicky aktivní ve věku											Ek. aktivní celkem	z toho prac. důchodci
	- 19	20 - 24	25 - 29	30 - 34	35 - 39	40 - 44	45 - 49	50 - 54	55 - 59	60+	nezjiš- těno		
1. Zákonodárci, vedoucí a řídicí pracovníci	5	63	152	154	210	255	243	216	121	58	-	1477	48
zákonodárci, vyšší úředníci	-	1	6	5	15	25	25	17	12	7	-	113	8
vedoucí a řídicí pracovníci organizací, podniků, společností	5	62	146	149	195	230	218	199	109	51	-	1364	40
2. Vědečtí a odborní duševní pracovníci	5	122	256	216	249	221	278	257	147	76	-	1827	93
vědci a odborníci ve fyzikálních vědách, architekti	-	14	78	30	40	36	25	42	17	6	-	288	7
vědci, odborníci a inženýři v biologických a lékař. oborech	-	8	23	17	24	40	46	36	22	12	-	228	9
odborní pedagogičtí pracovníci	3	52	71	105	114	83	118	103	91	41	-	781	54
ostatní vědci a odborní duševní pracovníci jinde neuvedení	2	48	84	64	71	62	89	76	17	17	-	530	23
3. Techničtí, zdravotničtí a pedagogičtí pracovníci	37	670	735	605	639	639	690	628	289	110	1	5043	157
technici ve fyzikálních, technických a příbuzných oborech	6	140	205	161	142	137	172	180	100	26	1	1270	20
techn. pracovníci v oblasti biologie, zdravotničtí a zeměd. prac.	3	141	131	103	93	114	96	107	40	23	-	851	31
pedagogičtí pracovníci	4	20	14	29	35	48	32	44	15	5	-	246	11
jiní pomocní odborní pracovníci	24	369	385	312	369	340	390	297	134	56	-	2676	95
4. Nižší administrativní pracovníci (úředníci)	20	268	221	179	221	170	263	212	63	27	1	1645	44
nižší administrativní pracovníci	15	185	161	149	182	135	213	179	52	21	1	1293	36
úředníci ve službách a obchodě	5	83	60	30	39	35	50	33	11	6	-	352	8
5. Provozní pracovníci ve službách a obchodě	91	550	589	440	454	436	445	395	94	61	-	3555	135
obsluhující pracovníci	56	297	315	220	234	226	234	232	60	33	-	1907	72
prodavači, manekýni a předváděči zboží	35	253	274	220	220	210	211	163	34	28	-	1648	63
6. Kvalifikovaní dělníci v zemědělství, lesnictví a rybářství	3	67	94	78	97	141	149	173	43	45	-	890	52
kvalifikovaní dělníci v zeměd., lesnictví, rybářství	3	58	88	70	86	127	132	160	34	38	-	796	44
pracovníci získávající obživu v zeměd. a ryb. (samozásobitelé)	-	9	6	8	11	14	17	13	9	7	-	94	8
7. Řemeslníci a kvalifikovaní výrobci, zprac. a opraváři	67	662	761	609	578	631	707	597	283	79	2	4976	111
kvalifikovaní dělníci při dobývání surovin, stavební dělníci	23	226	283	237	217	244	257	220	107	13	1	1828	19
kvalifikovaní kovodělníci a strojírenští dělníci	23	276	321	231	244	234	314	264	142	47	1	2097	60
výrobci a oprav. přesných přístrojů, umělečtí řemesl., polygraf.	5	27	36	32	22	27	27	26	11	1	-	214	3
ostatní kvalifikovaní zpracovatelé a výrobci	16	133	121	109	95	126	109	87	23	18	-	837	29
8. Obsluha strojů a zařízení	59	524	639	485	469	464	637	649	267	64	-	4257	90
obsluha průmyslových zařízení	8	131	166	113	115	109	169	183	60	15	-	1069	25
obsluha stacionárních zařízení a montážní dělníci	33	192	177	101	97	105	150	106	28	13	-	1002	24
řidiči a obsluha pojezdových strojních zařízení	18	201	296	271	257	250	318	360	179	36	-	2186	41
9. Pomocní a nekvalif. pracovníci	27	156	181	174	217	249	309	311	109	120	-	1853	218
pomocní a nekvalif. prac. - prodej a služby	6	44	87	92	120	108	162	167	65	97	-	948	179
pomocní a nekvalif. prac. v zeměd., lesn., rybářství	1	12	10	19	20	27	28	31	11	10	-	169	14
pomocní a nekvalif. prac. v dolech, v prům., staveb. a v dopr.	20	100	84	63	77	114	119	113	33	13	-	736	25
10. Příslušníci armády	55	144	23	17	21	14	10	-	1	-	-	285	1
příslušníci armády	55	144	23	17	21	14	10	-	1	-	-	285	1
Nezaměstnaní absolventi škol	64	73	6	2	-	-	-	-	-	-	-	145	-
Nezjištěno	88	226	233	160	82	134	119	101	57	28	-	1228	28
Ekonomicky aktivní osoby úhrnem	521	3525	3890	3119	3237	3354	3850	3539	1474	668	4	27181	977

1. Muži

Tab. č. 164 Obyvatelstvo ekonomicky aktivní podle nejvyššího ukončeného vzdělání, podle hlavních tříd a vybraných tříd zaměstnání a podle pohlaví

Okres Rakovník

Hlavní třídy, vybrané třídy zaměstnání	Nejvyšší ukončené vzdělání											Ekonomicky aktivní úhrnem
	základní, včetně neukon- čeného	střední		úplně střední			nástav- bové a vyšší	vysokoškolské			bez vzdělání a nezjištěno	
		učňovské	odborné	učňovské	odborné	všeobecné		celkem	z toho			
									bakalářské	vědecká příprava		
1. Zákodníci, vedoucí a řídicí pracovníci zákonodárci, vyšší úředníci	15	90	148	23	271	48	50	317	12	10	2	964
vedoucí a řídicí pracovníci organizací, podniků, společností	2	6	9	1	16	5	5	28	1	1	1	73
2. Vědečtí a odborní duševní pracovníci	13	84	139	22	255	43	45	289	11	9	1	891
vědci a odborníci ve fyzikálních vědách, architekti	6	22	25	7	142	30	50	479	20	13	-	761
vědci, odborníci a inženýři v biologických a lékařských oborech	-	9	6	3	49	15	23	116	7	4	-	221
odborní pedagogičtí pracovníci	2	2	4	1	11	-	3	97	1	1	-	120
ostatní vědci a odborní duševní pracovníci jinde neuvedení	2	3	4	1	23	6	15	152	5	6	-	206
3. Techničtí, zdravotničtí a pedagogičtí pracovníci	2	8	11	2	59	9	9	114	7	2	-	214
technici ve fyzikálních, technických a příbuzných oborech	25	166	245	76	948	140	129	298	18	10	4	2031
techn. pracovníci v oblasti biologie, zdravotnictví a zeměd. prac.	9	90	128	46	489	58	53	100	3	5	3	976
pedagogičtí pracovníci	2	11	16	4	60	6	8	32	2	1	-	139
jiní pomocní odborní pracovníci	1	5	10	-	32	1	8	10	1	-	-	67
4. Nižší administrativní pracovníci (úředníci)	13	60	91	26	367	75	60	156	12	4	1	849
nižší administrativní pracovníci	21	83	100	11	133	23	12	30	2	-	1	414
úředníci ve službách a obchodě	20	82	95	10	113	17	6	21	2	-	1	365
5. Provozní pracovníci ve službách a obchodě	1	1	5	1	20	6	6	9	-	-	-	49
obsluhující pracovníci	88	312	363	48	350	88	37	37	8	1	4	1327
prodavači, manekýni a předváděči zboží	61	214	247	40	258	59	31	26	8	1	3	939
6. Kvalifikovaní dělníci v zemědělství, lesnictví a rybářství	27	98	116	8	92	29	6	11	-	-	1	388
kvalifikovaní dělníci v zeměd., lesnictví, rybářství	62	156	148	7	111	13	4	22	-	-	11	534
pracovníci získávající obživu v zeměd. a ryb. (samozásobitelé)	56	141	132	4	87	12	4	13	-	-	10	459
7. Řemeslníci a kvalifikovaní výrobci, zprac. a opraváři	6	15	16	3	24	1	-	9	-	-	1	75
kvalifikovaní dělníci při dobývání surovin, stavební dělníci	185	1629	1713	118	451	44	37	16	-	-	13	4206
kvalifikovaní kovodělníci a strojírenští dělníci	102	782	729	37	112	10	13	2	-	-	7	1794
výrobci a oprav. přesných přístrojů, umělečtí řemeslníci, polygrafové	42	688	816	70	276	25	18	7	-	-	3	1945
ostatní kvalifikovaní zpracovatelé a výrobci	5	34	29	4	20	3	4	3	-	-	-	102
8. Obsluha strojů a zařízení	36	125	139	7	43	6	2	4	-	-	3	365
obsluha průmyslových zařízení	332	1183	1246	63	296	49	25	8	2	-	13	3215
obsluha stacionárních zařízení a montážní dělníci	98	228	235	9	68	16	4	1	-	-	3	662
řidiči a obsluha pojezdových strojních zařízení	38	177	195	16	49	3	8	2	-	-	3	491
9. Pomocní a nekvalif. pracovníci	196	778	816	38	179	30	13	5	2	-	7	2062
pomocní a nekvalif. prac. - prodej a služby	208	204	149	12	40	10	3	3	1	-	9	638
pomocní a nekvalif. prac. v zeměd., lesn., rybářství	36	90	58	4	20	6	2	3	1	-	2	221
pomocní a nekvalif. prac. v dolech, v prům., staveb. a v dopravě	39	11	13	1	4	2	-	-	-	-	4	74
10. Příslušníci armády	133	103	78	7	16	2	1	-	-	-	3	343
příslušníci armády	4	46	47	18	85	13	19	45	6	-	3	280
Nezaměstnaní absolventi škol	4	46	47	18	85	13	19	45	6	-	3	280
Nezjištěno	28	10	16	2	16	4	3	3	1	-	-	82
Ekonomicky aktivní osoby úhrnem	167	147	130	13	35	18	7	18	2	-	21	556
	1141	4048	4330	398	2878	480	376	1276	72	34	81	15008

2. Ženy

Tab. č. 164 Obyvatelstvo ekonomicky aktivní podle nejvyššího ukončeného vzdělání, podle hlavních tříd a vybraných tříd zaměstnání a podle pohlaví

Okres Rakovník

Hlavní třídy, vybrané třídy zaměstnání	Nejvyšší ukončené vzdělání											Ekonomicky aktivní úhrnem
	základní, včetně neukon- čeného	střední		úplně střední			nástav- bové a vyšší	vysokoškolské			bez vzdělání a nezjištěno	
		učňovské	odborné	učňovské	odborné	všeobecné		celkem	z toho			
									bakalářské	vědecká příprava		
1. Zákodárci, vedoucí a řídicí pracovníci zákonodárci, vyšší úředníci	15	53	70	3	164	49	37	121	8	1	1	513
vedoucí a řídicí pracovníci organizací, podniků, společností	1	-	1	-	15	6	-	17	-	1	-	40
2. Vědečtí a odborní duševní pracovníci	14	53	69	3	149	43	37	104	8	-	1	473
vědci a odborníci ve fyzikálních vědách, architekti	15	10	28	2	245	71	94	601	12	3	-	1066
vědci, odborníci a inženýři v biologických a lékařských oborech	2	1	4	-	20	5	2	33	-	-	-	67
odborní pedagogičtí pracovníci	1	2	-	-	8	-	3	94	-	1	-	108
ostatní vědci a odborní duševní pracovníci jinde neuvedení	2	-	4	-	93	27	73	376	10	1	-	575
3. Techničtí, zdravotničtí a pedagogičtí pracovníci	10	7	20	2	124	39	16	98	2	1	-	316
technici ve fyzikálních, technických a příbuzných oborech	53	99	305	30	1625	377	354	164	23	-	5	3012
techn. pracovníci v oblasti biologie, zdravotničtí a zeměd. prac.	18	23	55	3	119	37	16	23	-	-	-	294
pedagogičtí pracovníci	7	13	30	6	457	38	146	13	3	-	2	712
jiní pomocní odborní pracovníci	1	3	4	1	100	6	51	11	3	-	2	179
4. Nižší administrativní pracovníci (úředníci)	27	60	216	20	949	296	141	117	17	-	1	1827
nižší administrativní pracovníci	89	111	232	21	484	177	88	26	3	-	3	1231
úředníci ve službách a obchodě	74	91	189	13	352	126	66	16	2	-	1	928
5. Provozní pracovníci ve službách a obchodě	15	20	43	8	132	51	22	10	1	-	2	303
obsluhující pracovníci	277	623	820	52	293	105	38	15	3	-	5	2228
prodavači, manekýni a předváděči zboží	142	274	336	17	121	43	24	8	1	-	3	968
6. Kvalifikovaní dělníci v zemědělství, lesnictví a rybářství	135	349	484	35	172	62	14	7	2	-	2	1260
kvalifikovaní dělníci v zeměd., lesnictví, rybářství	109	93	103	1	37	6	1	2	-	-	4	356
pracovníci získávající obživu v zeměd. a ryb. (samozásobitelé)	108	89	99	1	28	5	1	2	-	-	4	337
7. Řemeslníci a kvalifikovaní výrobci, zprac. a opraváři	1	4	4	-	9	1	-	-	-	-	-	19
kvalifikovaní dělníci při dobývání surovin, stavební dělníci	164	198	282	10	72	28	5	7	-	-	4	770
kvalifikovaní kovodělníci a strojírenští dělníci	10	8	10	-	2	4	-	-	-	-	-	34
výrobci a oprav. přesných přístrojů, umělečtí řemeslníci, polygrafové	43	28	52	3	15	5	2	4	-	-	-	152
ostatní kvalifikovaní zpracovatelé a výrobci	21	26	36	1	19	5	2	1	-	-	1	112
8. Obsluha strojů a zařízení	90	136	184	6	36	14	1	2	-	-	3	472
obsluha průmyslových zařízení	295	240	323	12	116	29	20	3	-	-	4	1042
obsluha stacionárních zařízení a montážní dělníci	131	85	115	6	46	14	6	3	-	-	1	407
řidiči a obsluha pojezdových strojních zařízení	122	133	166	4	59	12	13	-	-	-	2	511
9. Pomocní a nekvalif. pracovníci	42	22	42	2	11	3	1	-	-	-	1	124
pomocní a nekvalif. prac. - prodej a služby	565	240	311	8	56	19	5	2	1	-	9	1215
pomocní a nekvalif. prac. v zeměd., lesn., rybářství	286	164	214	3	34	16	4	2	1	-	4	727
pomocní a nekvalif. prac. v dolech, v prům., staveb. a v dopravě	65	11	15	-	2	1	-	-	-	-	1	95
10. Příslušníci armády	214	65	82	5	20	2	1	-	-	-	4	393
příslušníci armády	-	-	-	-	2	1	1	1	1	-	-	5
Nezaměstnaní absolventi škol	-	-	-	-	2	1	1	1	1	-	-	5
Nezjištěno	19	4	9	1	16	8	4	2	1	-	-	63
Ekonomicky aktivní osoby úhrnem	217	118	156	8	85	37	14	18	2	-	19	672
	1818	1789	2639	148	3195	907	661	962	54	4	54	12173

3. Muži a ženy úhrnem

Tab. č. 164 Obyvatelstvo ekonomicky aktivní podle nejvyššího ukončeného vzdělání, podle hlavních tříd a vybraných tříd zaměstnání a podle pohlaví

Okres Rakovník

Hlavní třídy, vybrané třídy zaměstnání	Nejvyšší ukončené vzdělání											Ekonomicky aktivní úhrnem
	základní, včetně neukon- čeného	střední		úplně střední			nástav- bové a vyšší	vysokoškolské			bez vzdělání a nezjištěno	
		učňovské	odborné	učňovské	odborné	všeobecné		celkem	z toho			
									bakalářské	vědecká příprava		
1. Zákodníci, vedoucí a řídicí pracovníci zákonodárci, vyšší úředníci	30 3	143 6	218 10	26 1	435 31	97 11	87 5	438 45	20 1	11 2	3 1	1477 113
vedoucí a řídicí pracovníci organizací, podniků, společností	27	137	208	25	404	86	82	393	19	9	2	1364
2. Vědečtí a odborní duševní pracovníci	21	32	53	9	387	101	144	1080	32	16	-	1827
vědci a odborníci ve fyzikálních vědách, architekti	2	10	10	3	69	20	25	149	7	4	-	288
vědci, odborníci a inženýři v biologických a lékařských oborech	3	4	4	1	19	-	6	191	1	2	-	228
odborní pedagogičtí pracovníci	4	3	8	1	116	33	88	528	15	7	-	781
ostatní vědci a odborní duševní pracovníci jinde neuvedení	12	15	31	4	183	48	25	212	9	3	-	530
3. Techničtí, zdravotničtí a pedagogičtí pracovníci	78	265	550	106	2573	517	483	462	41	10	9	5043
technici ve fyzikálních, technických a příbuzných oborech	27	113	183	49	608	95	69	123	3	5	3	1270
techn. pracovníci v oblasti biologie, zdravotničtí a zeměd. prac.	9	24	46	10	517	44	154	45	5	1	2	851
pedagogičtí pracovníci	2	8	14	1	132	7	59	21	4	-	2	246
jiní pomocní odborní pracovníci	40	120	307	46	1316	371	201	273	29	4	2	2676
4. Nižší administrativní pracovníci (úředníci)	110	194	332	32	617	200	100	56	5	-	4	1645
nižší administrativní pracovníci	94	173	284	23	465	143	72	37	4	-	2	1293
úředníci ve službách a obchodě	16	21	48	9	152	57	28	19	1	-	2	352
5. Provozní pracovníci ve službách a obchodě	365	935	1183	100	643	193	75	52	11	1	9	3555
obsluhující pracovníci	203	488	583	57	379	102	55	34	9	1	6	1907
prodavači, manekýni a předváděči zboží	162	447	600	43	264	91	20	18	2	-	3	1648
6. Kvalifikovaní dělníci v zemědělství, lesnictví a rybářství	171	249	251	8	148	19	5	24	-	-	15	890
kvalifikovaní dělníci v zeměd., lesnictví, rybářství	164	230	231	5	115	17	5	15	-	-	14	796
pracovníci získávající obživu v zeměd. a ryb. (samozásobitelé)	7	19	20	3	33	2	-	9	-	-	1	94
7. Řemeslníci a kvalifikovaní výrobci, zprac. a opraváři	349	1827	1995	128	523	72	42	23	-	-	17	4976
kvalifikovaní dělníci při dobývání surovin, stavební dělníci	112	790	739	37	114	14	13	2	-	-	7	1828
kvalifikovaní kovodělníci a strojírenští dělníci	85	716	868	73	291	30	20	11	-	-	3	2097
výrobci a oprav. přesných přístrojů, umělečtí řemeslníci, polygrafové	26	60	65	5	39	8	6	4	-	-	1	214
ostatní kvalifikovaní zpracovatelé a výrobci	126	261	323	13	79	20	3	6	-	-	6	837
8. Obsluha strojů a zařízení	627	1423	1569	75	412	78	45	11	2	-	17	4257
obsluha průmyslových zařízení	229	313	350	15	114	30	10	4	-	-	4	1069
obsluha stacionárních zařízení a montážní dělníci	160	310	361	20	108	15	21	2	-	-	5	1002
řidiči a obsluha pojízdných strojních zařízení	238	800	858	40	190	33	14	5	2	-	8	2186
9. Pomocní a nekvalif. pracovníci	773	444	460	20	96	29	8	5	2	-	18	1853
pomocní a nekvalif. prac. - prodej a služby	322	254	272	7	54	22	6	5	2	-	6	948
pomocní a nekvalif. prac. v zeměd., lesn., rybářství	104	22	28	1	6	3	-	-	-	-	5	169
pomocní a nekvalif. prac. v dolech, v prům., staveb. a v dopravě	347	168	160	12	36	4	2	-	-	-	7	736
10. Příslušníci armády	4	46	47	18	87	14	20	46	7	-	3	285
příslušníci armády	4	46	47	18	87	14	20	46	7	-	3	285
Nezaměstnaní absolventi škol	47	14	25	3	32	12	7	5	2	-	-	145
Nezjištěno	384	265	286	21	120	55	21	36	4	-	40	1228
Ekonomicky aktivní osoby úhrnem	2959	5837	6969	546	6073	1387	1037	2238	126	38	135	27181

1. Muži

Tab. č. 165 Obyvatelstvo ekonomicky aktivní podle věku,
podle odvětví ekonomické činnosti a podle pohlaví

Okres Rakovník

Odvětví ekonomické činnosti	Obyvatelstvo ekonomicky aktivní ve věku											Ekonomicky aktivní celkem	z toho prac. důchodci
	- 19	20 - 24	25 - 29	30 - 34	35 - 39	40 - 44	45 - 49	50 - 54	55 - 59	60+	nezjištěno		
Zemědělství a myslivost, lesnictví	8	101	134	112	140	200	223	277	161	83	-	1439	88
v tom:													
zemědělství, myslivost	6	71	88	79	102	161	180	215	125	66	-	1093	68
lesnictví, těžba dřeva	2	30	46	33	38	39	43	62	36	17	-	346	20
Rybolov, chov ryb	-	1	3	2	6	1	5	3	-	1	-	22	3
Dobývání nerostných surovin	3	16	19	32	40	56	57	49	27	5	-	304	9
Zpracovatelský průmysl	55	547	645	460	447	399	507	528	280	78	1	3947	105
v tom:													
potravinařský a tabákový průmysl	10	62	75	66	58	58	68	61	35	15	-	508	26
textilní a oděvní průmysl	-	7	3	6	2	7	8	2	4	2	-	41	5
kožedělný průmysl	-	1	1	2	2	1	1	3	1	1	-	13	1
dřevozpracující průmysl	10	61	65	49	46	36	53	48	15	12	-	395	17
papírenský a polygrafický průmysl; vydavatel. činn.	1	10	13	7	7	8	5	8	1	2	-	62	3
koksování, rafinér. zprac. ropy, výroba jaderných paliv	-	-	1	-	-	-	-	-	1	-	-	2	-
chemický a farmaceutický průmysl	4	43	48	39	35	25	43	46	28	10	-	321	7
gumárenský a plastikařský průmysl	-	5	5	5	2	5	1	1	1	-	-	25	-
průmysl skla, keramiky, porcelánu a stav. hmot	6	64	125	87	86	83	117	107	58	6	1	740	10
výroba kovů a kovodělných výrobků	1	58	65	54	53	27	54	53	27	5	-	397	9
výroba strojů a zařízení pro další výrobu	15	152	138	81	103	102	115	137	82	18	-	943	17
výroba elektrických a optických přístrojů	1	23	26	9	12	4	4	12	1	2	-	94	2
výroba dopravních prostředků	3	25	35	25	14	16	5	15	8	-	-	146	1
ostatní zpracovatelský průmysl	4	36	45	30	27	27	33	35	18	5	-	260	7
Výroba a rozvod elektřiny, plynu a vody	1	27	54	27	33	38	54	35	34	15	-	318	16
Stavebnictví	20	239	314	239	243	295	288	246	121	29	-	2034	33
Obchod, opravy motorových vozidel a spotřebního zboží	18	177	180	151	183	136	161	90	41	30	1	1168	40
z toho													
maloobchod, opravy spotřebního zboží	5	72	75	65	90	63	81	42	21	17	1	532	25
Pohostinství a ubytování	14	76	57	38	37	48	27	29	9	5	-	340	11
Doprava, skladování, pošty a telekomunikace	12	144	242	209	198	168	223	226	132	23	-	1577	23
Peněžnictví a pojišťovnictví	1	19	35	30	12	17	17	24	8	4	-	167	4
Činn. v obl. nemov., služby pro podniky, výzkum a vývoj	2	62	101	58	52	53	38	42	19	19	-	446	29
z toho													
výzkum a vývoj	-	2	7	3	1	2	-	2	1	1	-	19	1
Veřejná správa; obrana; sociální zabezpečení	61	233	195	160	143	137	144	104	62	26	-	1265	33
Školství	4	17	18	25	28	25	46	56	41	33	-	293	32
Zdravotnictví, veterinární a sociální činnosti	1	26	30	19	16	10	33	36	19	22	-	212	14
Ostatní veřejné a osobní služby	8	54	56	44	65	59	70	63	31	26	-	476	36
Nezjištěno	101	202	141	108	80	88	87	89	74	29	1	1000	32
Ekonomicky aktivní osoby úhrnem	309	1941	2224	1714	1723	1730	1980	1897	1059	428	3	15008	508

2. Ženy

Tab. č. 165 Obyvatelstvo ekonomicky aktivní podle věku,
podle odvětví ekonomické činnosti a podle pohlaví

Okres Rakovník

Odvětví ekonomické činnosti	Obyvatelstvo ekonomicky aktivní ve věku											Ekonomicky aktivní celkem	z toho prac. důchodci
	- 19	20 - 24	25 - 29	30 - 34	35 - 39	40 - 44	45 - 49	50 - 54	55 - 59	60+	nezjištěno		
Zemědělství a myslivost, lesnictví	1	27	47	58	83	109	138	166	31	30	-	690	53
v tom:													
zemědělství, myslivost	-	25	37	46	68	87	124	140	27	26	-	580	48
lesnictví, těžba dřeva	1	2	10	12	15	22	14	26	4	4	-	110	5
Rybolov, chov ryb	-	-	3	1	1	1	1	1	-	-	-	8	-
Dobývání nerostných surovin	-	3	8	6	7	8	14	17	2	-	-	65	-
Zpracovatelský průmysl	55	438	448	337	337	414	484	381	62	25	-	2981	60
v tom:													
potravinařský a tabákový průmysl	13	104	101	80	104	117	96	73	17	8	-	713	21
textilní a oděvní průmysl	3	24	35	29	36	40	34	13	2	3	-	219	5
kožedělný průmysl	1	1	1	6	1	1	1	3	-	-	-	15	-
dřevozpracující průmysl	2	7	11	16	10	12	19	17	2	1	-	97	3
papírenský a polygrafický průmysl; vydavatel. činn.	2	14	25	9	10	10	14	7	1	1	-	93	1
koksování, rafinér. zprac. ropy, výroba jaderných paliv	-	1	-	-	-	-	-	-	-	-	-	1	-
chemický a farmaceutický průmysl	6	45	37	29	29	35	52	42	7	2	-	284	3
gumárenský a plastikařský průmysl	-	-	2	2	-	3	-	1	-	1	-	9	1
průmysl skla, keramiky, porcelánu a stav. hmot	1	45	70	45	43	53	92	67	17	1	-	434	7
výroba kovů a kovodělných výrobků	-	8	11	12	12	12	14	27	3	1	-	100	2
výroba strojů a zařízení pro další výrobu	16	105	80	62	55	73	99	72	5	3	-	570	7
výroba elektrických a optických přístrojů	4	27	28	22	11	15	15	14	1	3	-	140	4
výroba dopravních prostředků	2	25	18	4	12	7	16	19	1	-	-	104	-
ostatní zpracovatelský průmysl	5	32	29	21	14	36	32	26	6	1	-	202	6
Výroba a rozvod elektřiny, plynu a vody	-	4	1	11	13	9	10	16	7	1	-	72	3
Stavebnictví	1	20	32	27	35	36	38	47	8	5	-	249	8
Obchod, opravy motorových vozidel a spotřebního zboží	24	199	227	184	182	185	194	163	31	27	1	1417	54
z toho													
maloobchod, opravy spotřebního zboží	20	165	196	154	145	155	159	136	28	24	-	1182	47
Pohostinství a ubytování	16	73	61	62	52	52	64	39	8	6	-	433	14
Doprava, skladování, pošty a telekomunikace	4	65	79	66	83	85	95	121	20	9	-	627	18
Peněžnictví a pojišťovnictví	3	58	49	50	43	41	42	31	6	2	-	325	5
Činn. v obl. nemov., služby pro podniky, výzkum a vývoj	12	99	94	57	72	62	63	36	13	8	-	516	17
z toho													
výzkum a vývoj	1	2	4	-	1	1	-	-	-	-	-	9	-
Veřejná správa; obrana; sociální zabezpečení	8	95	97	92	138	127	182	145	44	24	-	952	42
Školství	7	62	92	128	179	190	192	188	85	37	-	1160	68
Zdravotnictví, veterinární a sociální činnosti	4	151	131	119	116	154	138	135	41	22	-	1011	49
Ostatní veřejné a osobní služby	15	81	94	72	79	54	97	57	31	24	-	604	48
Nezjištěno	62	209	203	135	94	97	118	99	26	20	-	1063	30
Ekonomicky aktivní osoby úhrnem	212	1584	1666	1405	1514	1624	1870	1642	415	240	1	12173	469

3. Muži a ženy úhrnem

Tab. č. 165 Obyvatelstvo ekonomicky aktivní podle věku,
podle odvětví ekonomické činnosti a podle pohlaví

Okres Rakovník

Odvětví ekonomické činnosti	Obyvatelstvo ekonomicky aktivní ve věku											Ekonomicky aktivní celkem	z toho prac. důchodci
	- 19	20 - 24	25 - 29	30 - 34	35 - 39	40 - 44	45 - 49	50 - 54	55 - 59	60+	nezjištěno		
Zemědělství a myslivost, lesnictví	9	128	181	170	223	309	361	443	192	113	-	2129	141
v tom:													
zemědělství, myslivost	6	96	125	125	170	248	304	355	152	92	-	1673	116
lesnictví, těžba dřeva	3	32	56	45	53	61	57	88	40	21	-	456	25
Rybolov, chov ryb	-	1	6	3	7	2	6	4	-	1	-	30	3
Dobývání nerostných surovin	3	19	27	38	47	64	71	66	29	5	-	369	9
Zpracovatelský průmysl	110	985	1093	797	784	813	991	909	342	103	1	6928	165
v tom:													
potravinářský a tabákový průmysl	23	166	176	146	162	175	164	134	52	23	-	1221	47
textilní a oděvní průmysl	3	31	38	35	38	47	42	15	6	5	-	260	10
kožedělný průmysl	1	2	2	8	3	2	2	6	1	1	-	28	1
dřevozpracující průmysl	12	68	76	65	56	48	72	65	17	13	-	492	20
papírenský a polygrafický průmysl; vydavatel. činn.	3	24	38	16	17	18	19	15	2	3	-	155	4
koksování, rafinér. zprac. ropy, výroba jaderných paliv	-	1	1	-	-	-	-	-	1	-	-	3	-
chemický a farmaceutický průmysl	10	88	85	68	64	60	95	88	35	12	-	605	10
gumárenský a plastikařský průmysl	-	5	7	7	2	8	1	2	1	1	-	34	1
průmysl skla, keramiky, porcelánu a stav. hmot	7	109	195	132	129	136	209	174	75	7	1	1174	17
výroba kovů a kovodělných výrobků	1	66	76	66	65	39	68	80	30	6	-	497	11
výroba strojů a zařízení pro další výrobu	31	257	218	143	158	175	214	209	87	21	-	1513	24
výroba elektrických a optických přístrojů	5	50	54	31	23	19	19	26	2	5	-	234	6
výroba dopravních prostředků	5	50	53	29	26	23	21	34	9	-	-	250	1
ostatní zpracovatelský průmysl	9	68	74	51	41	63	65	61	24	6	-	462	13
Výroba a rozvod elektřiny, plynu a vody	1	31	55	38	46	47	64	51	41	16	-	390	19
Stavebnictví	21	259	346	266	278	331	326	293	129	34	-	2283	41
Obchod, opravy motorových vozidel a spotřebního zboží	42	376	407	335	365	321	355	253	72	57	2	2585	94
z toho													
maloobchod, opravy spotřebního zboží	25	237	271	219	235	218	240	178	49	41	1	1714	72
Pohostinství a ubytování	30	149	118	100	89	100	91	68	17	11	-	773	25
Doprava, skladování, pošty a telekomunikace	16	209	321	275	281	253	318	347	152	32	-	2204	41
Peněžnictví a pojišťovnictví	4	77	84	80	55	58	59	55	14	6	-	492	9
Činn. v obl. nemov., služby pro podniky, výzkum a vývoj	14	161	195	115	124	115	101	78	32	27	-	962	46
z toho													
výzkum a vývoj	1	4	11	3	2	3	-	2	1	1	-	28	1
Veřejná správa; obrana; sociální zabezpečení	69	328	292	252	281	264	326	249	106	50	-	2217	75
Školství	11	79	110	153	207	215	238	244	126	70	-	1453	100
Zdravotnictví, veterinární a sociální činnosti	5	177	161	138	132	164	171	171	60	44	-	1223	63
Ostatní veřejné a osobní služby	23	135	150	116	144	113	167	120	62	50	-	1080	84
Nezjištěno	163	411	344	243	174	185	205	188	100	49	1	2063	62
Ekonomicky aktivní osoby úhrnem	521	3525	3890	3119	3237	3354	3850	3539	1474	668	4	27181	977

Tab. č. 166 Zaměstnané osoby podle pohlaví, druhého nebo dalšího zaměstnání a podle nejvyššího ukončeného vzdělání, hlavních tříd zaměstnání a odvětví ekonomické činnosti hlavního zaměstnání

Okres Rakovník

Nejvyšší ukončené vzdělání, hlavní třídy zaměstnání, odvětví ekonomické činnosti	Zaměstnaní muži					Zaměstnané ženy					Zaměstnané osoby úhrnem
	s druhým nebo dalším zaměstnáním			pouze s jedním (hlavním) zaměstnáním	úhrnem	s druhým nebo dalším zaměstnáním			pouze s jedním (hlavním) zaměstnáním	úhrnem	
	samostatně činní	ostatní	celkem			samostatně činní	ostatní	celkem			
Nejvyšší ukončené vzdělání											
základní vč. neukončeného	5	16	21	820	841	2	12	14	1463	1477	2318
střední	236	149	385	7476	7861	39	59	98	3889	3987	11848
úplně střední	195	95	290	3336	3626	110	107	217	3773	3990	7616
vyšší a nástavbové	19	9	28	330	358	21	20	41	598	639	997
vysokoškolské	111	50	161	1095	1256	48	25	73	870	943	2199
nezjištěno	-	1	1	46	47	-	-	-	19	19	66
celkem	566	320	886	13103	13989	220	223	443	10612	11055	25044
Hlavní třídy zaměstnání											
zákonodárci, vedoucí a řídicí pracovníci	83	27	110	840	950	16	15	31	468	499	1449
vědečtí a odborní duševní pracovníci	58	34	92	662	754	43	26	69	977	1046	1800
techničtí, zdravotničtí a pedagogičtí pracovníci	119	56	175	1808	1983	94	95	189	2728	2917	4900
nižší administrativní pracovníci (úředníci)	16	8	24	374	398	26	14	40	1128	1168	1566
provozní pracovníci ve službách a obchodě	31	27	58	1208	1266	21	31	52	1983	2035	3301
kvalifikovaní dělníci v zemědělství a lesnictví	14	7	21	480	501	1	4	5	306	311	812
řemeslníci a kvalifikovaní výrobci, zpracovatelé a opraváři	142	74	216	3794	4010	4	7	11	696	707	4717
obsluha strojů a zařízení	91	66	157	2945	3102	6	13	19	963	982	4084
pomocní a nekvalif. pracovníci	9	15	24	524	548	7	17	24	1055	1079	1627
příslušníci armády	1	2	3	270	273	-	-	-	4	4	277
nezaměstnaní absolventi škol	-	-	-	-	-	-	-	-	-	-	-
nezjištěno	2	4	6	198	204	2	1	3	304	307	511
celkem	566	320	886	13103	13989	220	223	443	10612	11055	25044
Odvětví ekonomické činnosti											
zemědělství, lesnictví, rybolov	50	27	77	1303	1380	13	12	25	611	636	2016
průmysl	182	109	291	4134	4425	43	37	80	2838	2918	7343
stavebnictví	76	30	106	1813	1919	7	10	17	222	239	2158
obchod, opravy motor. vozidel a spotř. zboží	55	19	74	1056	1130	26	20	46	1273	1319	2449
pohostinství a ubytování	8	5	13	301	314	8	8	16	357	373	687
doprava, pošty a telekomunikace	41	28	69	1467	1536	4	9	13	591	604	2140
peněžnictví a pojišťovnictví	13	7	20	144	164	11	4	15	290	305	469
činnosti v oblasti nemovitostí, služby pro podniky	31	8	39	378	417	11	10	21	460	481	898
výzkum a vývoj	-	-	-	19	19	-	-	-	9	9	28
veřejná správa, obrana, sociální zabezpečení	35	31	66	1159	1225	18	23	41	879	920	2145
školství	24	18	42	249	291	40	46	86	1051	1137	1428
zdravotnictví, veterinární a sociální činnosti	12	13	25	178	203	20	29	49	925	974	1177
ostatní veřejné a osobní služby	27	15	42	396	438	14	8	22	545	567	1005
nezjištěno	12	10	22	506	528	5	7	12	561	573	1101
celkem	566	320	886	13103	13989	220	223	443	10612	11055	25044

1. Muži

Tab. č. 167 Zaměstnavatelé podle věku, podle počtu zaměstnáváných osob, nejvyššího ukončeného vzdělání, odvětví ekonomické činnosti a podle pohlaví

Okres Rakovník

Počet zaměstnáváných osob, nejvyšší ukončené vzdělání, odvětví ekonomické činnosti	Věk											Počet zaměstnavatelů celkem
	- 24	25 - 29	30 - 34	35 - 39	40 - 44	45 - 49	50 - 54	55 - 59	60 - 64	65+	nezjištěno	
Zaměstnavatelé úhrnem	24	48	72	85	117	133	96	40	16	11	-	642
v tom s počtem zaměstnáváných osob												
1 - 4	B	B	B	B	B	B	B	B	B	B	B	B
5 - 19	B	B	B	B	B	B	B	B	B	B	B	B
20 - 49	B	B	B	B	B	B	B	B	B	B	B	B
50+	B	B	B	B	B	B	B	B	B	B	B	B
nezjištěno	B	B	B	B	B	B	B	B	B	B	B	B
v tom s nejvyšším ukončeným vzděláním												
základní vč. neukončeného	3	2	-	1	2	2	1	2	-	-	-	13
střední	13	18	25	38	46	54	42	12	10	1	-	259
úplně střední	7	20	33	26	37	39	27	10	3	5	-	207
vyšší a nástavbové	1	4	2	4	4	1	1	7	1	1	-	26
vysokoškolské	-	4	12	16	28	36	25	8	2	4	-	135
nezjištěno	-	-	-	-	-	1	-	1	-	-	-	2
v tom odvětví ekonomické činnosti												
zemědělství, lesnictví, rybolov	3	8	5	1	8	10	13	4	1	1	-	54
průmysl	4	5	17	17	25	27	22	7	7	2	-	133
stavebnictví	1	7	8	13	18	17	15	9	2	1	-	91
obchod, opravy motor. vozidel a spotř. zboží	6	10	11	26	30	39	12	9	4	2	-	149
pohostinství a ubytování	4	3	11	3	8	6	6	2	-	1	-	44
doprava, pošty a telekomunikace	1	4	9	8	13	9	10	4	-	-	-	58
peněžnictví a pojišťovnictví	1	-	1	1	-	-	-	-	-	-	-	3
činnosti v oblasti nemovitostí, služby pro podniky	-	6	4	5	8	6	5	1	1	1	-	37
výzkum a vývoj	-	-	-	-	-	-	-	-	-	-	-	-
veřejná správa, obrana, sociální zabezpečení	1	1	2	-	-	-	-	-	-	-	-	4
školství	-	1	-	-	-	1	2	-	-	-	-	4
zdravotnictví, veterinární a sociální činnosti	-	2	1	1	2	7	5	2	1	3	-	24
ostatní veřejné a osobní služby	1	-	1	8	2	8	3	-	-	-	-	23
nezjištěno	2	1	2	2	3	3	3	2	-	-	-	18

2. Ženy

Tab. č. 167 Zaměstnavatelé podle věku, podle počtu zaměstnaných osob, nejvyššího ukončeného vzdělání, odvětví ekonomické činnosti a podle pohlaví

Okres Rakovník

Počet zaměstnaných osob, nejvyšší ukončené vzdělání, odvětví ekonomické činnosti	Věk											Počet zaměstnavatelů celkem
	- 24	25 - 29	30 - 34	35 - 39	40 - 44	45 - 49	50 - 54	55 - 59	60 - 64	65+	nezjištěno	
Zaměstnavatelé úhrnem	7	14	23	38	51	58	43	11	7	1	-	253
v tom s počtem zaměstnaných osob												
1 - 4	B	B	B	B	B	B	B	B	B	B	B	B
5 - 19	B	B	B	B	B	B	B	B	B	B	B	B
20 - 49	B	B	B	B	B	B	B	B	B	B	B	B
50+	B	B	B	B	B	B	B	B	B	B	B	B
nezjištěno	B	B	B	B	B	B	B	B	B	B	B	B
v tom s nejvyšším ukončeným vzděláním												
základní vč. neukončeného	-	1	-	2	3	4	-	-	-	1	-	11
střední	2	5	5	12	9	16	20	5	4	-	-	78
úplně střední	4	5	10	16	20	16	10	2	2	-	-	85
vyšší a nástavbové	-	2	1	-	2	1	1	1	-	-	-	8
vysokoškolské	1	1	7	8	17	21	12	3	1	-	-	71
nezjištěno	-	-	-	-	-	-	-	-	-	-	-	-
v tom odvětví ekonomické činnosti												
zemědělství, lesnictví, rybolov	-	-	-	-	2	2	1	-	-	-	-	5
průmysl	1	4	3	5	7	8	5	2	1	-	-	36
stavebnictví	-	-	1	2	4	1	2	-	1	-	-	11
obchod, opravy motor. vozidel a spotř. zboží	5	3	6	12	14	17	14	5	4	1	-	81
pohostinství a ubytování	-	1	2	6	4	2	5	2	-	-	-	22
doprava, pošty a telekomunikace	-	-	1	-	2	2	3	-	-	-	-	8
peněžnictví a pojišťovnictví	-	-	1	1	-	-	-	-	-	-	-	2
činnosti v oblasti nemovitostí, služby pro podniky	-	-	4	5	2	4	-	-	1	-	-	16
výzkum a vývoj	-	-	-	-	-	-	-	-	-	-	-	-
veřejná správa, obrana, sociální zabezpečení	-	-	1	1	-	1	1	-	-	-	-	4
školství	-	-	-	-	-	3	-	-	-	-	-	3
zdravotnictví, veterinární a sociální činnosti	-	-	2	5	14	15	9	1	-	-	-	46
ostatní veřejné a osobní služby	-	5	-	1	1	1	2	-	-	-	-	10
nezjištěno	1	1	2	-	1	2	1	1	-	-	-	9

3. Muži a ženy úhrnem

Tab. č. 167 Zaměstnavatelé podle věku, podle počtu zaměstnáváných osob, nejvyššího ukončeného vzdělání, odvětví ekonomické činnosti a podle pohlaví

Okres Rakovník

Počet zaměstnáváných osob, nejvyšší ukončené vzdělání, odvětví ekonomické činnosti	Věk											Počet zaměstnavatelů celkem
	- 24	25 - 29	30 - 34	35 - 39	40 - 44	45 - 49	50 - 54	55 - 59	60 - 64	65+	nezjištěno	
Zaměstnavatelé úhrnem	31	62	95	123	168	191	139	51	23	12	-	895
v tom s počtem zaměstnáváných osob												
1 - 4	B	B	B	B	B	B	B	B	B	B	B	B
5 - 19	B	B	B	B	B	B	B	B	B	B	B	B
20 - 49	B	B	B	B	B	B	B	B	B	B	B	B
50+	B	B	B	B	B	B	B	B	B	B	B	B
nezjištěno	B	B	B	B	B	B	B	B	B	B	B	B
v tom s nejvyšším ukončeným vzděláním												
základní vč. neukončeného	3	3	-	3	5	6	1	2	-	1	-	24
střední	15	23	30	50	55	70	62	17	14	1	-	337
úplně střední	11	25	43	42	57	55	37	12	5	5	-	292
vyšší a nástavbové	1	6	3	4	6	2	2	8	1	1	-	34
vysokoškolské	1	5	19	24	45	57	37	11	3	4	-	206
nezjištěno	-	-	-	-	-	1	-	1	-	-	-	2
v tom odvětví ekonomické činnosti												
zemědělství, lesnictví, rybolov	3	8	5	1	10	12	14	4	1	1	-	59
průmysl	5	9	20	22	32	35	27	9	8	2	-	169
stavebnictví	1	7	9	15	22	18	17	9	3	1	-	102
obchod, opravy motor. vozidel a spotř. zboží	11	13	17	38	44	56	26	14	8	3	-	230
pohostinství a ubytování	4	4	13	9	12	8	11	4	-	1	-	66
doprava, pošty a telekomunikace	1	4	10	8	15	11	13	4	-	-	-	66
peněžnictví a pojišťovnictví	1	-	2	2	-	-	-	-	-	-	-	5
činnosti v oblasti nemovitostí, služby pro podniky	-	6	8	10	10	10	5	1	2	1	-	53
výzkum a vývoj	-	-	-	-	-	-	-	-	-	-	-	-
veřejná správa, obrana, sociální zabezpečení	1	1	3	1	-	1	1	-	-	-	-	8
školství	-	1	-	-	-	4	2	-	-	-	-	7
zdravotnictví, veterinární a sociální činnosti	-	2	3	6	16	22	14	3	1	3	-	70
ostatní veřejné a osobní služby	1	5	1	9	3	9	5	-	-	-	-	33
nezjištěno	3	2	4	2	4	5	4	3	-	-	-	27

Tab. č. 168 Ženy podle počtu narozených dětí a podle rodinného stavu, pořadí manželství a věku ženy

Okres Rakovník

Rodinný stav, pořadí manželství, věk ženy	Ženy s počtem narozených dětí												Počet narozených dětí				
	0	1	2	3	4	5	6	7	8	9	10+	nezj.	celkem	úhrnem	na 1000 žen		
															celkem	s dětmi	
Svobodné ženy podle počtu narozených dětí																	
- 19	1463	10	1	-	-	-	-	-	-	-	-	-	233	1707	12	8	1091
20 - 24	1248	82	12	3	-	1	-	-	-	-	-	-	193	1539	120	89	1224
25 - 29	382	74	16	2	-	-	-	-	-	-	-	-	68	542	112	236	1217
30 - 34	70	34	3	1	-	-	-	-	-	-	-	-	17	125	43	398	1132
35 - 39	52	17	-	1	-	-	-	-	-	-	-	-	7	77	20	286	1111
40 - 44	41	10	4	-	-	-	-	-	-	-	-	-	7	62	18	327	1286
45 - 49	34	9	2	-	1	-	-	-	-	-	-	-	8	54	17	370	1417
50 - 54	24	2	1	-	-	-	-	-	-	-	-	-	2	29	4	148	1333
55 - 59	29	5	1	1	-	-	-	-	-	-	-	-	3	39	10	278	1429
60+	65	9	2	1	-	-	-	-	-	-	-	-	29	106	16	208	1333
nezjištěno	-	-	-	-	-	-	-	-	-	-	-	-	1	1	-	X	X
celkem	3408	252	42	9	1	1	-	-	-	-	-	-	568	4281	372	100	1220
Vdané ženy celkem podle počtu narozených dětí																	
- 19	6	3	-	-	-	-	-	-	-	-	-	-	-	9	3	333	1000
20 - 24	147	287	70	6	-	-	-	-	-	-	-	-	20	530	445	873	1226
25 - 29	150	578	592	53	3	-	-	-	-	-	-	-	24	1400	1933	1405	1577
30 - 34	41	303	783	121	24	-	2	1	-	-	-	-	9	1284	2347	1841	1902
35 - 39	23	190	872	204	28	8	-	-	-	-	-	-	12	1337	2698	2036	2072
40 - 44	21	167	876	254	53	9	3	1	1	-	-	-	6	1391	2971	2145	2178
45 - 49	35	168	1046	318	55	12	2	1	1	1	-	-	13	1652	3530	2154	2201
50 - 54	27	200	1002	329	88	10	5	1	-	-	-	-	14	1676	3630	2184	2220
55 - 59	34	175	680	261	40	9	3	-	2	1	-	-	4	1209	2566	2129	2191
60+	66	484	1278	408	97	24	12	7	2	-	1	-	34	2413	4920	2068	2127
nezjištěno	-	-	-	2	-	-	-	-	-	-	-	-	1	3	6	3000	3000
celkem	550	2555	7199	1956	388	72	27	11	6	2	1	137	12904	25049	1962	2050	
Ženy v prvním manželství (vč. nezj. poř.) podle počtu narozených dětí z nynějšího manželství																	
- 19	B	B	B	B	B	B	B	B	B	B	B	B	B	B	B	B	B
20 - 24	B	B	B	B	B	B	B	B	B	B	B	B	B	B	B	B	B
25 - 29	B	B	B	B	B	B	B	B	B	B	B	B	B	B	B	B	B
30 - 34	B	B	B	B	B	B	B	B	B	B	B	B	B	B	B	B	B
35 - 39	B	B	B	B	B	B	B	B	B	B	B	B	B	B	B	B	B
40 - 44	B	B	B	B	B	B	B	B	B	B	B	B	B	B	B	B	B
45 - 49	B	B	B	B	B	B	B	B	B	B	B	B	B	B	B	B	B
50 - 54	B	B	B	B	B	B	B	B	B	B	B	B	B	B	B	B	B
55 - 59	B	B	B	B	B	B	B	B	B	B	B	B	B	B	B	B	B
60+	B	B	B	B	B	B	B	B	B	B	B	B	B	B	B	B	B
nezjištěno	B	B	B	B	B	B	B	B	B	B	B	B	B	B	B	B	B
celkem	B	B	B	B	B	B	B	B	B	B	B	B	B	B	B	B	B

Tab. č. 168 Ženy podle počtu narozených dětí a podle rodinného stavu, pořadí manželství a věku ženy

Okres Rakovník

Rodinný stav, pořadí manželství, věk ženy	Ženy s počtem narozených dětí													Počet narozených dětí			
	0	1	2	3	4	5	6	7	8	9	10+	nejz.	celkem	úhrnem	na 1000 žen		
															celkem	s dětmi	
Opětovně vdané ženy																	
podle počtu narozených dětí																	
z nynějšího manželství																	
- 19	B	B	B	B	B	B	B	B	B	B	B	B	B	B	B	B	B
20 - 24	B	B	B	B	B	B	B	B	B	B	B	B	B	B	B	B	B
25 - 29	B	B	B	B	B	B	B	B	B	B	B	B	B	B	B	B	B
30 - 34	B	B	B	B	B	B	B	B	B	B	B	B	B	B	B	B	B
35 - 39	B	B	B	B	B	B	B	B	B	B	B	B	B	B	B	B	B
40 - 44	B	B	B	B	B	B	B	B	B	B	B	B	B	B	B	B	B
45 - 49	B	B	B	B	B	B	B	B	B	B	B	B	B	B	B	B	B
50 - 54	B	B	B	B	B	B	B	B	B	B	B	B	B	B	B	B	B
55 - 59	B	B	B	B	B	B	B	B	B	B	B	B	B	B	B	B	B
60+	B	B	B	B	B	B	B	B	B	B	B	B	B	B	B	B	B
nezjištěno	B	B	B	B	B	B	B	B	B	B	B	B	B	B	B	B	B
celkem	B	B	B	B	B	B	B	B	B	B	B	B	B	B	B	B	B
Vdané ženy celkem podle počtu																	
narozených dětí z nynějšího																	
manželství																	
- 19	B	B	B	B	B	B	B	B	B	B	B	B	B	B	B	B	B
20 - 24	B	B	B	B	B	B	B	B	B	B	B	B	B	B	B	B	B
25 - 29	B	B	B	B	B	B	B	B	B	B	B	B	B	B	B	B	B
30 - 34	B	B	B	B	B	B	B	B	B	B	B	B	B	B	B	B	B
35 - 39	B	B	B	B	B	B	B	B	B	B	B	B	B	B	B	B	B
40 - 44	B	B	B	B	B	B	B	B	B	B	B	B	B	B	B	B	B
45 - 49	B	B	B	B	B	B	B	B	B	B	B	B	B	B	B	B	B
50 - 54	B	B	B	B	B	B	B	B	B	B	B	B	B	B	B	B	B
55 - 59	B	B	B	B	B	B	B	B	B	B	B	B	B	B	B	B	B
60+	B	B	B	B	B	B	B	B	B	B	B	B	B	B	B	B	B
nezjištěno	B	B	B	B	B	B	B	B	B	B	B	B	B	B	B	B	B
celkem	B	B	B	B	B	B	B	B	B	B	B	B	B	B	B	B	B
Rozvedené, ovdovělé a ženy																	
s nezj. rod. st. podle počtu																	
narozených dětí																	
- 19	1	-	-	-	-	-	-	-	-	-	-	-	4	5	-	-	X
20 - 24	17	26	4	1	-	-	-	-	-	-	-	-	17	65	37	771	1194
25 - 29	40	86	64	8	3	-	-	-	-	-	-	-	13	214	250	1244	1553
30 - 34	17	91	126	21	7	1	-	-	1	-	-	-	7	271	447	1693	1810
35 - 39	11	70	127	49	9	5	1	1	-	-	-	-	5	278	545	1996	2080
40 - 44	15	66	168	67	12	7	3	-	-	-	-	-	9	347	704	2083	2180
45 - 49	15	79	207	95	23	5	1	-	-	-	-	-	4	429	901	2120	2198
50 - 54	11	86	236	115	23	4	4	-	1	-	-	-	19	499	1047	2181	2232
55 - 59	9	64	209	102	23	7	1	-	-	-	-	-	2	417	921	2219	2268
60+	138	617	1612	680	210	89	34	12	8	3	-	-	118	3521	7545	2217	2311
nezjištěno	-	1	1	-	-	-	-	-	-	-	-	-	1	3	3	1500	1500
celkem	274	1186	2754	1138	310	118	44	13	10	3	-	-	199	6049	12400	2120	2224

1. Věk 15 - 24

Tab. č. 169 Vdané ženy podle pořadí manželství, postavení
v zaměstnání u ekonomicky aktivních, podle délky trvání manželství,
počtu narozených dětí z nynějšího manželství a podle věku ženy

Okres Rakovník

Délka trvání manželství, počet narozených dětí z nynějšího manželství	Ženy v prvním manželství				Ženy v opětovném manželství				Vdané ženy celkem				
	celkem	z toho postavení v zaměstnání u ek. aktiv.			celkem	z toho postavení v zaměstnání u ek. aktiv.			celkem	z toho postavení v zaměstnání u ek. aktiv.			
		zaměstnava- telky	zaměstnan- kyně	samostatně činné		zaměstnava- telky	zaměstnan- kyně	samostatně činné		zaměstnava- telky	zaměstnan- kyně	samostatně činné	
Délka trvání manželství 0 - 4 roky													
0	B	B	B	B	B	B	B	B	B	B	B	B	B
1	B	B	B	B	B	B	B	B	B	B	B	B	B
2	B	B	B	B	B	B	B	B	B	B	B	B	B
3	B	B	B	B	B	B	B	B	B	B	B	B	B
4+	B	B	B	B	B	B	B	B	B	B	B	B	B
nezjištěno	B	B	B	B	B	B	B	B	B	B	B	B	B
celkem	B	B	B	B	B	B	B	B	B	B	B	B	B
prům. počet dětí	B	B	B	B	B	B	B	B	B	B	B	B	B
Délka trvání manželství 5 - 9 let													
0	B	B	B	B	B	B	B	B	B	B	B	B	B
1	B	B	B	B	B	B	B	B	B	B	B	B	B
2	B	B	B	B	B	B	B	B	B	B	B	B	B
3	B	B	B	B	B	B	B	B	B	B	B	B	B
4+	B	B	B	B	B	B	B	B	B	B	B	B	B
nezjištěno	B	B	B	B	B	B	B	B	B	B	B	B	B
celkem	B	B	B	B	B	B	B	B	B	B	B	B	B
prům. počet dětí	B	B	B	B	B	B	B	B	B	B	B	B	B
Délka trvání manželství 10+ let													
0	B	B	B	B	B	B	B	B	B	B	B	B	B
1	B	B	B	B	B	B	B	B	B	B	B	B	B
2	B	B	B	B	B	B	B	B	B	B	B	B	B
3	B	B	B	B	B	B	B	B	B	B	B	B	B
4+	B	B	B	B	B	B	B	B	B	B	B	B	B
nezjištěno	B	B	B	B	B	B	B	B	B	B	B	B	B
celkem	B	B	B	B	B	B	B	B	B	B	B	B	B
prům. počet dětí	B	B	B	B	B	B	B	B	B	B	B	B	B
Délka trvání manželství nezjištěna													
0	B	B	B	B	B	B	B	B	B	B	B	B	B
1	B	B	B	B	B	B	B	B	B	B	B	B	B
2	B	B	B	B	B	B	B	B	B	B	B	B	B
3	B	B	B	B	B	B	B	B	B	B	B	B	B
4+	B	B	B	B	B	B	B	B	B	B	B	B	B
nezjištěno	B	B	B	B	B	B	B	B	B	B	B	B	B
celkem	B	B	B	B	B	B	B	B	B	B	B	B	B
prům. počet dětí	B	B	B	B	B	B	B	B	B	B	B	B	B
Délka trvání manželství celkem													
0	B	B	B	B	B	B	B	B	B	B	B	B	B
1	B	B	B	B	B	B	B	B	B	B	B	B	B
2	B	B	B	B	B	B	B	B	B	B	B	B	B
3	B	B	B	B	B	B	B	B	B	B	B	B	B
4+	B	B	B	B	B	B	B	B	B	B	B	B	B
nezjištěno	B	B	B	B	B	B	B	B	B	B	B	B	B
celkem	B	B	B	B	B	B	B	B	B	B	B	B	B
prům. počet dětí	B	B	B	B	B	B	B	B	B	B	B	B	B

2. Věk 25 - 29

Tab. č. 169 Vdané ženy podle pořadí manželství, postavení
v zaměstnání u ekonomicky aktivních, podle délky trvání manželství,
počtu narozených dětí z nynějšího manželství a podle věku ženy

Okres Rakovník

Délka trvání manželství, počet narozených dětí z nynějšího manželství	Ženy v prvním manželství				Ženy v opětovném manželství				Vdané ženy celkem				
	celkem	z toho postavení v zaměstnání u ek. aktiv.			celkem	z toho postavení v zaměstnání u ek. aktiv.			celkem	z toho postavení v zaměstnání u ek. aktiv.			
		zaměstnava- telky	zaměstnan- kyně	samostatně činné		zaměstnava- telky	zaměstnan- kyně	samostatně činné		zaměstnava- telky	zaměstnan- kyně	samostatně činné	
Délka trvání manželství 0 - 4 roky													
0	B	B	B	B	B	B	B	B	B	B	B	B	B
1	B	B	B	B	B	B	B	B	B	B	B	B	B
2	B	B	B	B	B	B	B	B	B	B	B	B	B
3	B	B	B	B	B	B	B	B	B	B	B	B	B
4+	B	B	B	B	B	B	B	B	B	B	B	B	B
nezjištěno	B	B	B	B	B	B	B	B	B	B	B	B	B
celkem	B	B	B	B	B	B	B	B	B	B	B	B	B
prům. počet dětí	B	B	B	B	B	B	B	B	B	B	B	B	B
Délka trvání manželství 5 - 9 let													
0	B	B	B	B	B	B	B	B	B	B	B	B	B
1	B	B	B	B	B	B	B	B	B	B	B	B	B
2	B	B	B	B	B	B	B	B	B	B	B	B	B
3	B	B	B	B	B	B	B	B	B	B	B	B	B
4+	B	B	B	B	B	B	B	B	B	B	B	B	B
nezjištěno	B	B	B	B	B	B	B	B	B	B	B	B	B
celkem	B	B	B	B	B	B	B	B	B	B	B	B	B
prům. počet dětí	B	B	B	B	B	B	B	B	B	B	B	B	B
Délka trvání manželství 10+ let													
0	B	B	B	B	B	B	B	B	B	B	B	B	B
1	B	B	B	B	B	B	B	B	B	B	B	B	B
2	B	B	B	B	B	B	B	B	B	B	B	B	B
3	B	B	B	B	B	B	B	B	B	B	B	B	B
4+	B	B	B	B	B	B	B	B	B	B	B	B	B
nezjištěno	B	B	B	B	B	B	B	B	B	B	B	B	B
celkem	B	B	B	B	B	B	B	B	B	B	B	B	B
prům. počet dětí	B	B	B	B	B	B	B	B	B	B	B	B	B
Délka trvání manželství nezjištěna													
0	B	B	B	B	B	B	B	B	B	B	B	B	B
1	B	B	B	B	B	B	B	B	B	B	B	B	B
2	B	B	B	B	B	B	B	B	B	B	B	B	B
3	B	B	B	B	B	B	B	B	B	B	B	B	B
4+	B	B	B	B	B	B	B	B	B	B	B	B	B
nezjištěno	B	B	B	B	B	B	B	B	B	B	B	B	B
celkem	B	B	B	B	B	B	B	B	B	B	B	B	B
prům. počet dětí	B	B	B	B	B	B	B	B	B	B	B	B	B
Délka trvání manželství celkem													
0	B	B	B	B	B	B	B	B	B	B	B	B	B
1	B	B	B	B	B	B	B	B	B	B	B	B	B
2	B	B	B	B	B	B	B	B	B	B	B	B	B
3	B	B	B	B	B	B	B	B	B	B	B	B	B
4+	B	B	B	B	B	B	B	B	B	B	B	B	B
nezjištěno	B	B	B	B	B	B	B	B	B	B	B	B	B
celkem	B	B	B	B	B	B	B	B	B	B	B	B	B
prům. počet dětí	B	B	B	B	B	B	B	B	B	B	B	B	B

3. Věk 30 - 34

Tab. č. 169 Vdané ženy podle pořadí manželství, postavení
v zaměstnání u ekonomicky aktivních, podle délky trvání manželství,
počtu narozených dětí z nynějšího manželství a podle věku ženy

Okres Rakovník

Délka trvání manželství, počet narozených dětí z nynějšího manželství	Ženy v prvním manželství				Ženy v opětovném manželství				Vdané ženy celkem				
	celkem	z toho postavení v zaměstnání u ek. aktiv.			celkem	z toho postavení v zaměstnání u ek. aktiv.			celkem	z toho postavení v zaměstnání u ek. aktiv.			
		zaměstnava- telky	zaměstnan- kyně	samostatně činné		zaměstnava- telky	zaměstnan- kyně	samostatně činné		zaměstnava- telky	zaměstnan- kyně	samostatně činné	
Délka trvání manželství 0 - 4 roky													
0	B	B	B	B	B	B	B	B	B	B	B	B	B
1	B	B	B	B	B	B	B	B	B	B	B	B	B
2	B	B	B	B	B	B	B	B	B	B	B	B	B
3	B	B	B	B	B	B	B	B	B	B	B	B	B
4+	B	B	B	B	B	B	B	B	B	B	B	B	B
nezjištěno	B	B	B	B	B	B	B	B	B	B	B	B	B
celkem	B	B	B	B	B	B	B	B	B	B	B	B	B
prům. počet dětí	B	B	B	B	B	B	B	B	B	B	B	B	B
Délka trvání manželství 5 - 9 let													
0	B	B	B	B	B	B	B	B	B	B	B	B	B
1	B	B	B	B	B	B	B	B	B	B	B	B	B
2	B	B	B	B	B	B	B	B	B	B	B	B	B
3	B	B	B	B	B	B	B	B	B	B	B	B	B
4+	B	B	B	B	B	B	B	B	B	B	B	B	B
nezjištěno	B	B	B	B	B	B	B	B	B	B	B	B	B
celkem	B	B	B	B	B	B	B	B	B	B	B	B	B
prům. počet dětí	B	B	B	B	B	B	B	B	B	B	B	B	B
Délka trvání manželství 10+ let													
0	B	B	B	B	B	B	B	B	B	B	B	B	B
1	B	B	B	B	B	B	B	B	B	B	B	B	B
2	B	B	B	B	B	B	B	B	B	B	B	B	B
3	B	B	B	B	B	B	B	B	B	B	B	B	B
4+	B	B	B	B	B	B	B	B	B	B	B	B	B
nezjištěno	B	B	B	B	B	B	B	B	B	B	B	B	B
celkem	B	B	B	B	B	B	B	B	B	B	B	B	B
prům. počet dětí	B	B	B	B	B	B	B	B	B	B	B	B	B
Délka trvání manželství nezjištěna													
0	B	B	B	B	B	B	B	B	B	B	B	B	B
1	B	B	B	B	B	B	B	B	B	B	B	B	B
2	B	B	B	B	B	B	B	B	B	B	B	B	B
3	B	B	B	B	B	B	B	B	B	B	B	B	B
4+	B	B	B	B	B	B	B	B	B	B	B	B	B
nezjištěno	B	B	B	B	B	B	B	B	B	B	B	B	B
celkem	B	B	B	B	B	B	B	B	B	B	B	B	B
prům. počet dětí	B	B	B	B	B	B	B	B	B	B	B	B	B
Délka trvání manželství celkem													
0	B	B	B	B	B	B	B	B	B	B	B	B	B
1	B	B	B	B	B	B	B	B	B	B	B	B	B
2	B	B	B	B	B	B	B	B	B	B	B	B	B
3	B	B	B	B	B	B	B	B	B	B	B	B	B
4+	B	B	B	B	B	B	B	B	B	B	B	B	B
nezjištěno	B	B	B	B	B	B	B	B	B	B	B	B	B
celkem	B	B	B	B	B	B	B	B	B	B	B	B	B
prům. počet dětí	B	B	B	B	B	B	B	B	B	B	B	B	B

4. Věk 35+

Tab. č. 169 Vdané ženy podle pořadí manželství, postavení
v zaměstnání u ekonomicky aktivních, podle délky trvání manželství,
počtu narozených dětí z nynějšího manželství a podle věku ženy

Okres Rakovník

Délka trvání manželství, počet narozených dětí z nynějšího manželství	Ženy v prvním manželství				Ženy v opětovném manželství				Vdané ženy celkem				
	celkem	z toho postavení v zaměstnání u ek. aktiv.			celkem	z toho postavení v zaměstnání u ek. aktiv.			celkem	z toho postavení v zaměstnání u ek. aktiv.			
		zaměstnava- telky	zaměstnan- kyně	samostatně činné		zaměstnava- telky	zaměstnan- kyně	samostatně činné		zaměstnava- telky	zaměstnan- kyně	samostatně činné	
Délka trvání manželství 0 - 4 roky													
0	B	B	B	B	B	B	B	B	B	B	B	B	B
1	B	B	B	B	B	B	B	B	B	B	B	B	B
2	B	B	B	B	B	B	B	B	B	B	B	B	B
3	B	B	B	B	B	B	B	B	B	B	B	B	B
4+	B	B	B	B	B	B	B	B	B	B	B	B	B
nezjištěno	B	B	B	B	B	B	B	B	B	B	B	B	B
celkem	B	B	B	B	B	B	B	B	B	B	B	B	B
prům. počet dětí	B	B	B	B	B	B	B	B	B	B	B	B	B
Délka trvání manželství 5 - 9 let													
0	B	B	B	B	B	B	B	B	B	B	B	B	B
1	B	B	B	B	B	B	B	B	B	B	B	B	B
2	B	B	B	B	B	B	B	B	B	B	B	B	B
3	B	B	B	B	B	B	B	B	B	B	B	B	B
4+	B	B	B	B	B	B	B	B	B	B	B	B	B
nezjištěno	B	B	B	B	B	B	B	B	B	B	B	B	B
celkem	B	B	B	B	B	B	B	B	B	B	B	B	B
prům. počet dětí	B	B	B	B	B	B	B	B	B	B	B	B	B
Délka trvání manželství 10+ let													
0	B	B	B	B	B	B	B	B	B	B	B	B	B
1	B	B	B	B	B	B	B	B	B	B	B	B	B
2	B	B	B	B	B	B	B	B	B	B	B	B	B
3	B	B	B	B	B	B	B	B	B	B	B	B	B
4+	B	B	B	B	B	B	B	B	B	B	B	B	B
nezjištěno	B	B	B	B	B	B	B	B	B	B	B	B	B
celkem	B	B	B	B	B	B	B	B	B	B	B	B	B
prům. počet dětí	B	B	B	B	B	B	B	B	B	B	B	B	B
Délka trvání manželství nezjištěna													
0	B	B	B	B	B	B	B	B	B	B	B	B	B
1	B	B	B	B	B	B	B	B	B	B	B	B	B
2	B	B	B	B	B	B	B	B	B	B	B	B	B
3	B	B	B	B	B	B	B	B	B	B	B	B	B
4+	B	B	B	B	B	B	B	B	B	B	B	B	B
nezjištěno	B	B	B	B	B	B	B	B	B	B	B	B	B
celkem	B	B	B	B	B	B	B	B	B	B	B	B	B
prům. počet dětí	B	B	B	B	B	B	B	B	B	B	B	B	B
Délka trvání manželství celkem													
0	B	B	B	B	B	B	B	B	B	B	B	B	B
1	B	B	B	B	B	B	B	B	B	B	B	B	B
2	B	B	B	B	B	B	B	B	B	B	B	B	B
3	B	B	B	B	B	B	B	B	B	B	B	B	B
4+	B	B	B	B	B	B	B	B	B	B	B	B	B
nezjištěno	B	B	B	B	B	B	B	B	B	B	B	B	B
celkem	B	B	B	B	B	B	B	B	B	B	B	B	B
prům. počet dětí	B	B	B	B	B	B	B	B	B	B	B	B	B

5. Nejistěný věk

Tab. č. 169 Vdané ženy podle pořadí manželství, postavení
v zaměstnání u ekonomicky aktivních, podle délky trvání manželství,
počtu narozených dětí z nynějšího manželství a podle věku ženy

Okres Rakovník

Délka trvání manželství, počet narozených dětí z nynějšího manželství	Ženy v prvním manželství				Ženy v opětovném manželství				Vdané ženy celkem				
	celkem	z toho postavení v zaměstnání u ek. aktiv.			celkem	z toho postavení v zaměstnání u ek. aktiv.			celkem	z toho postavení v zaměstnání u ek. aktiv.			
		zaměstnava- telky	zaměstnan- kyně	samostatně činné		zaměstnava- telky	zaměstnan- kyně	samostatně činné		zaměstnava- telky	zaměstnan- kyně	samostatně činné	
Délka trvání manželství 0 - 4 roky													
0	B	B	B	B	B	B	B	B	B	B	B	B	B
1	B	B	B	B	B	B	B	B	B	B	B	B	B
2	B	B	B	B	B	B	B	B	B	B	B	B	B
3	B	B	B	B	B	B	B	B	B	B	B	B	B
4+	B	B	B	B	B	B	B	B	B	B	B	B	B
nezjištěno	B	B	B	B	B	B	B	B	B	B	B	B	B
celkem	B	B	B	B	B	B	B	B	B	B	B	B	B
prům. počet dětí	B	B	B	B	B	B	B	B	B	B	B	B	B
Délka trvání manželství 5 - 9 let													
0	B	B	B	B	B	B	B	B	B	B	B	B	B
1	B	B	B	B	B	B	B	B	B	B	B	B	B
2	B	B	B	B	B	B	B	B	B	B	B	B	B
3	B	B	B	B	B	B	B	B	B	B	B	B	B
4+	B	B	B	B	B	B	B	B	B	B	B	B	B
nezjištěno	B	B	B	B	B	B	B	B	B	B	B	B	B
celkem	B	B	B	B	B	B	B	B	B	B	B	B	B
prům. počet dětí	B	B	B	B	B	B	B	B	B	B	B	B	B
Délka trvání manželství 10+ let													
0	B	B	B	B	B	B	B	B	B	B	B	B	B
1	B	B	B	B	B	B	B	B	B	B	B	B	B
2	B	B	B	B	B	B	B	B	B	B	B	B	B
3	B	B	B	B	B	B	B	B	B	B	B	B	B
4+	B	B	B	B	B	B	B	B	B	B	B	B	B
nezjištěno	B	B	B	B	B	B	B	B	B	B	B	B	B
celkem	B	B	B	B	B	B	B	B	B	B	B	B	B
prům. počet dětí	B	B	B	B	B	B	B	B	B	B	B	B	B
Délka trvání manželství nezjištěna													
0	B	B	B	B	B	B	B	B	B	B	B	B	B
1	B	B	B	B	B	B	B	B	B	B	B	B	B
2	B	B	B	B	B	B	B	B	B	B	B	B	B
3	B	B	B	B	B	B	B	B	B	B	B	B	B
4+	B	B	B	B	B	B	B	B	B	B	B	B	B
nezjištěno	B	B	B	B	B	B	B	B	B	B	B	B	B
celkem	B	B	B	B	B	B	B	B	B	B	B	B	B
prům. počet dětí	B	B	B	B	B	B	B	B	B	B	B	B	B
Délka trvání manželství celkem													
0	B	B	B	B	B	B	B	B	B	B	B	B	B
1	B	B	B	B	B	B	B	B	B	B	B	B	B
2	B	B	B	B	B	B	B	B	B	B	B	B	B
3	B	B	B	B	B	B	B	B	B	B	B	B	B
4+	B	B	B	B	B	B	B	B	B	B	B	B	B
nezjištěno	B	B	B	B	B	B	B	B	B	B	B	B	B
celkem	B	B	B	B	B	B	B	B	B	B	B	B	B
prům. počet dětí	B	B	B	B	B	B	B	B	B	B	B	B	B

6. Věk úhrnem

Tab. č. 169 Vdané ženy podle pořadí manželství, postavení
v zaměstnání u ekonomicky aktivních, podle délky trvání manželství,
počtu narozených dětí z nynějšího manželství a podle věku ženy

Okres Rakovník

Délka trvání manželství, počet narozených dětí z nynějšího manželství	Ženy v prvním manželství				Ženy v opětovném manželství				Vdané ženy celkem				
	celkem	z toho postavení v zaměstnání u ek. aktiv.			celkem	z toho postavení v zaměstnání u ek. aktiv.			celkem	z toho postavení v zaměstnání u ek. aktiv.			
		zaměstnava- telky	zaměstnan- kyně	samostatně činné		zaměstnava- telky	zaměstnan- kyně	samostatně činné		zaměstnava- telky	zaměstnan- kyně	samostatně činné	
Délka trvání manželství 0 - 4 roky													
0	B	B	B	B	B	B	B	B	B	B	B	B	B
1	B	B	B	B	B	B	B	B	B	B	B	B	B
2	B	B	B	B	B	B	B	B	B	B	B	B	B
3	B	B	B	B	B	B	B	B	B	B	B	B	B
4+	B	B	B	B	B	B	B	B	B	B	B	B	B
nezjištěno	B	B	B	B	B	B	B	B	B	B	B	B	B
celkem	B	B	B	B	B	B	B	B	B	B	B	B	B
prům. počet dětí	B	B	B	B	B	B	B	B	B	B	B	B	B
Délka trvání manželství 5 - 9 let													
0	B	B	B	B	B	B	B	B	B	B	B	B	B
1	B	B	B	B	B	B	B	B	B	B	B	B	B
2	B	B	B	B	B	B	B	B	B	B	B	B	B
3	B	B	B	B	B	B	B	B	B	B	B	B	B
4+	B	B	B	B	B	B	B	B	B	B	B	B	B
nezjištěno	B	B	B	B	B	B	B	B	B	B	B	B	B
celkem	B	B	B	B	B	B	B	B	B	B	B	B	B
prům. počet dětí	B	B	B	B	B	B	B	B	B	B	B	B	B
Délka trvání manželství 10+ let													
0	B	B	B	B	B	B	B	B	B	B	B	B	B
1	B	B	B	B	B	B	B	B	B	B	B	B	B
2	B	B	B	B	B	B	B	B	B	B	B	B	B
3	B	B	B	B	B	B	B	B	B	B	B	B	B
4+	B	B	B	B	B	B	B	B	B	B	B	B	B
nezjištěno	B	B	B	B	B	B	B	B	B	B	B	B	B
celkem	B	B	B	B	B	B	B	B	B	B	B	B	B
prům. počet dětí	B	B	B	B	B	B	B	B	B	B	B	B	B
Délka trvání manželství nezjištěna													
0	B	B	B	B	B	B	B	B	B	B	B	B	B
1	B	B	B	B	B	B	B	B	B	B	B	B	B
2	B	B	B	B	B	B	B	B	B	B	B	B	B
3	B	B	B	B	B	B	B	B	B	B	B	B	B
4+	B	B	B	B	B	B	B	B	B	B	B	B	B
nezjištěno	B	B	B	B	B	B	B	B	B	B	B	B	B
celkem	B	B	B	B	B	B	B	B	B	B	B	B	B
prům. počet dětí	B	B	B	B	B	B	B	B	B	B	B	B	B
Délka trvání manželství celkem													
0	B	B	B	B	B	B	B	B	B	B	B	B	B
1	B	B	B	B	B	B	B	B	B	B	B	B	B
2	B	B	B	B	B	B	B	B	B	B	B	B	B
3	B	B	B	B	B	B	B	B	B	B	B	B	B
4+	B	B	B	B	B	B	B	B	B	B	B	B	B
nezjištěno	B	B	B	B	B	B	B	B	B	B	B	B	B
celkem	B	B	B	B	B	B	B	B	B	B	B	B	B
prům. počet dětí	B	B	B	B	B	B	B	B	B	B	B	B	B

1. Věk 15 - 24

Tab. č. 170 Vdané ženy podle pořadí manželství, ekonomické aktivity, postavení v zaměstnání, podle délky trvání manželství, počtu všech narozených dětí a podle věku ženy

Okres Rakovník

Délka trvání manželství, počet všech narozených dětí	Ženy v prvním manželství					Ženy v opětovném manželství					Vdané ženy celkem				
	celkem	z toho ekonomicky aktivní				celkem	z toho ekonomicky aktivní				celkem	z toho ekonomicky aktivní			
		zaměstnané celkem	z toho		nezaměstnané		zaměstnané celkem	z toho		nezaměstnané		zaměstnané celkem	z toho		nezaměstnané
			zaměstnaná	samostatně činné				zaměstnaná	samostatně činné				zaměstnaná	samostatně činné	
Délka trvání manželství 0 - 4 roky															
0	147	124	115	5	15	2	2	2	-	-	149	126	117	5	15
1	259	122	93	2	8	2	1	-	-	-	261	123	93	2	8
2	43	28	19	-	-	3	2	2	-	-	46	30	21	-	-
3	3	-	-	-	1	-	-	-	-	-	3	-	-	-	1
4+	-	-	-	-	-	-	-	-	-	-	-	-	-	-	-
nezjištěno	19	18	17	-	-	-	-	-	-	-	19	18	17	-	-
celkem	471	292	244	7	24	7	5	4	-	-	478	297	248	7	24
prům. počet dětí	0,78	0,65	0,58	0,29	0,46	1,14	1,00	1,00	X	X	0,79	0,66	0,58	0,29	0,46
Délka trvání manželství 5 - 9 let															
0	1	1	1	-	-	-	-	-	-	-	1	1	1	-	-
1	29	21	21	-	3	-	-	-	-	-	29	21	21	-	3
2	24	10	6	-	2	-	-	-	-	-	24	10	6	-	2
3	3	1	-	-	-	-	-	-	-	-	3	1	-	-	-
4+	-	-	-	-	-	-	-	-	-	-	-	-	-	-	-
nezjištěno	-	-	-	-	-	-	-	-	-	-	-	-	-	-	-
celkem	57	33	28	-	5	-	-	-	-	-	57	33	28	-	5
prům. počet dětí	1,51	1,33	1,18	X	1,40	X	X	X	X	X	1,51	1,33	1,18	X	1,40
Délka trvání manželství 10+ let															
0	-	-	-	-	-	-	-	-	-	-	-	-	-	-	-
1	-	-	-	-	-	-	-	-	-	-	-	-	-	-	-
2	-	-	-	-	-	-	-	-	-	-	-	-	-	-	-
3	-	-	-	-	-	-	-	-	-	-	-	-	-	-	-
4+	-	-	-	-	-	-	-	-	-	-	-	-	-	-	-
nezjištěno	-	-	-	-	-	-	-	-	-	-	-	-	-	-	-
celkem	X	X	X	X	X	X	X	X	X	X	X	X	X	X	X
Délka trvání manželství nezjištěna															
0	3	1	1	-	1	-	-	-	-	-	3	1	1	-	1
1	-	-	-	-	-	-	-	-	-	-	-	-	-	-	-
2	-	-	-	-	-	-	-	-	-	-	-	-	-	-	-
3	-	-	-	-	-	-	-	-	-	-	-	-	-	-	-
4+	-	-	-	-	-	-	-	-	-	-	-	-	-	-	-
nezjištěno	1	-	-	-	-	-	-	-	-	-	1	-	-	-	-
celkem	4	1	1	-	1	-	-	-	-	-	4	1	1	-	1
prům. počet dětí	-	-	-	X	-	X	X	X	X	X	-	-	-	X	-
Délka trvání manželství celkem															
0	151	126	117	5	16	2	2	2	-	-	153	128	119	5	16
1	288	143	114	2	11	2	1	-	-	-	290	144	114	2	11
2	67	38	25	-	2	3	2	2	-	-	70	40	27	-	2
3	6	1	-	-	1	-	-	-	-	-	6	1	-	-	1
4+	-	-	-	-	-	-	-	-	-	-	-	-	-	-	-
nezjištěno	20	18	17	-	-	-	-	-	-	-	20	18	17	-	-
celkem	532	326	273	7	30	7	5	4	-	-	539	331	277	7	30
prům. počet dětí	0,86	0,72	0,64	0,29	0,60	1,14	1,00	1,00	X	X	0,86	0,73	0,65	0,29	0,60

2. Věk 25 - 29

Tab. č. 170 Vdané ženy podle pořadí manželství, ekonomické aktivity, postavení v zaměstnání, podle délky trvání manželství, počtu všech narozených dětí a podle věku ženy

Okres Rakovník

Délka trvání manželství, počet všech narozených dětí	Ženy v prvním manželství					Ženy v opětovném manželství					Vdané ženy celkem				
	celkem	z toho ekonomicky aktivní				celkem	z toho ekonomicky aktivní				celkem	z toho ekonomicky aktivní			
		zaměstnané celkem	z toho		nezaměstnané		zaměstnané celkem	z toho		nezaměstnané		zaměstnané celkem	z toho		nezaměstnané
			zaměstnaná	samostatně činné				zaměstnaná	samostatně činné				zaměstnaná	samostatně činné	
Délka trvání manželství 0 - 4 roky															
0	110	103	98	4	3	5	5	5	-	-	115	108	103	4	3
1	249	134	102	11	14	30	19	15	2	3	279	153	117	13	17
2	62	36	18	1	2	35	18	14	1	1	97	54	32	2	3
3	5	2	2	-	1	6	2	2	-	-	11	4	4	-	1
4+	1	-	-	-	1	-	-	-	-	-	1	-	-	-	1
nezjištěno	16	13	11	2	2	1	1	1	-	-	17	14	12	2	2
celkem	443	288	231	18	23	77	45	37	3	4	520	333	268	21	27
prům. počet dětí	0,92	0,77	0,65	0,81	1,19	1,55	1,39	1,36	1,33	1,25	1,01	0,86	0,75	0,89	1,20
Délka trvání manželství 5 - 9 let															
0	33	32	29	-	-	-	-	-	-	-	33	32	29	-	-
1	270	202	179	12	30	2	2	2	-	-	272	204	181	12	30
2	377	206	167	12	44	13	7	7	-	1	390	213	174	12	45
3	31	12	8	-	4	1	-	-	-	-	32	12	8	-	4
4+	1	-	-	-	-	-	-	-	-	-	1	-	-	-	-
nezjištěno	3	3	3	-	-	-	-	-	-	-	3	3	3	-	-
celkem	715	455	386	24	78	16	9	9	-	1	731	464	395	24	79
prům. počet dětí	1,57	1,44	1,40	1,50	1,67	1,94	1,78	1,78	X	2,00	1,58	1,44	1,41	1,50	1,67
Délka trvání manželství 10+ let															
0	1	1	-	1	-	-	-	-	-	-	1	1	-	1	-
1	22	17	15	1	3	-	-	-	-	-	22	17	15	1	3
2	101	77	66	9	8	-	-	-	-	-	101	77	66	9	8
3	10	3	2	-	2	-	-	-	-	-	10	3	2	-	2
4+	1	-	-	-	1	-	-	-	-	-	1	-	-	-	1
nezjištěno	-	-	-	-	-	-	-	-	-	-	-	-	-	-	-
celkem	135	98	83	11	14	-	-	-	-	-	135	98	83	11	14
prům. počet dětí	1,91	1,84	1,84	1,73	2,07	X	X	X	X	X	1,91	1,84	1,84	1,73	2,07
Délka trvání manželství nezjištěna															
0	1	1	1	-	-	-	-	-	-	-	1	1	1	-	-
1	4	1	-	1	1	1	1	1	-	-	5	2	1	1	1
2	4	2	2	-	1	-	-	-	-	-	4	2	2	-	1
3	-	-	-	-	-	-	-	-	-	-	-	-	-	-	-
4+	-	-	-	-	-	-	-	-	-	-	-	-	-	-	-
nezjištěno	4	-	-	-	-	-	-	-	-	-	4	-	-	-	-
celkem	13	4	3	1	2	1	1	1	-	-	14	5	4	1	2
prům. počet dětí	1,33	1,25	1,33	1,00	1,50	1,00	1,00	1,00	X	X	1,30	1,20	1,25	1,00	1,50
Délka trvání manželství celkem															
0	145	137	128	5	3	5	5	5	-	-	150	142	133	5	3
1	545	354	296	25	48	33	22	18	2	3	578	376	314	27	51
2	544	321	253	22	55	48	25	21	1	2	592	346	274	23	57
3	46	17	12	-	7	7	2	2	-	-	53	19	14	-	7
4+	3	-	-	-	2	-	-	-	-	-	3	-	-	-	2
nezjištěno	23	16	14	2	2	1	1	1	-	-	24	17	15	2	2
celkem	1306	845	703	54	117	94	55	47	3	5	1400	900	750	57	122
prům. počet dětí	1,39	1,26	1,22	1,33	1,63	1,61	1,44	1,43	1,33	1,40	1,40	1,27	1,23	1,33	1,62

3. Věk 30 - 34

Tab. č. 170 Vdané ženy podle pořadí manželství, ekonomické aktivity, postavení v zaměstnání, podle délky trvání manželství, počtu všech narozených dětí a podle věku ženy

Okres Rakovník

Délka trvání manželství, počet všech narozených dětí	Ženy v prvním manželství					Ženy v opětovném manželství					Vdané ženy celkem				
	celkem	z toho ekonomicky aktivní				celkem	z toho ekonomicky aktivní				celkem	z toho ekonomicky aktivní			
		zaměstnané celkem	z toho		nezaměstnané		zaměstnané celkem	z toho		nezaměstnané		zaměstnané celkem	z toho		nezaměstnané
			zaměstnané	samostatně činné				zaměstnané	samostatně činné				zaměstnané	samostatně činné	
Délka trvání manželství 0 - 4 roky															
0	11	10	10	-	1	3	3	2	1	-	14	13	12	1	1
1	37	25	22	1	1	16	12	9	3	1	53	37	31	4	2
2	13	10	4	1	-	44	28	25	-	1	57	38	29	1	1
3	7	3	2	-	1	18	10	8	1	2	25	13	10	1	3
4+	-	-	-	-	-	5	1	1	-	-	5	1	1	-	-
nezjištěno	4	4	3	1	-	1	1	1	-	-	5	5	4	1	-
celkem	72	52	41	3	3	87	55	46	5	4	159	107	87	8	7
prům. počet dětí	1,24	1,13	0,95	1,50	1,33	2,09	1,89	1,93	1,20	2,25	1,71	1,53	1,48	1,29	1,86
Délka trvání manželství 5 - 9 let															
0	14	10	9	1	1	1	1	1	-	-	15	11	10	1	1
1	83	62	52	5	11	11	11	7	2	-	94	73	59	7	11
2	131	88	69	9	10	32	22	20	2	4	163	110	89	11	14
3	11	7	7	-	-	10	6	4	1	1	21	13	11	1	1
4+	3	-	-	-	1	5	2	2	-	-	8	2	2	-	1
nezjištěno	2	1	1	-	-	-	-	-	-	-	2	1	1	-	-
celkem	244	168	138	15	23	59	42	34	5	5	303	210	172	20	28
prům. počet dětí	1,61	1,55	1,54	1,53	1,52	2,17	2,00	2,06	1,80	2,20	1,72	1,64	1,64	1,60	1,64
Délka trvání manželství 10+ let															
0	11	11	8	2	-	-	-	-	-	-	11	11	8	2	-
1	150	124	111	11	11	5	4	3	1	-	155	128	114	12	11
2	538	439	391	31	35	18	17	15	1	-	556	456	406	32	35
3	70	44	32	6	10	4	1	1	-	1	74	45	33	6	11
4+	14	5	2	-	4	-	-	-	-	-	14	5	2	-	4
nezjištěno	-	-	-	-	-	-	-	-	-	-	-	-	-	-	-
celkem	783	623	544	50	60	27	22	19	2	1	810	645	563	52	61
prům. počet dětí	1,91	1,85	1,83	1,82	2,15	1,96	1,86	1,89	1,50	3,00	1,91	1,85	1,83	1,81	2,16
Délka trvání manželství nezjištěna															
0	1	1	-	1	-	-	-	-	-	-	1	1	-	1	-
1	1	1	-	-	-	-	-	-	-	-	1	1	-	-	-
2	6	5	4	1	1	1	1	-	1	-	7	6	4	2	1
3	-	-	-	-	-	1	1	1	-	-	1	1	1	-	-
4+	-	-	-	-	-	-	-	-	-	-	-	-	-	-	-
nezjištěno	2	2	-	2	-	-	-	-	-	-	2	2	-	2	-
celkem	10	9	4	4	1	2	2	1	1	-	12	11	5	5	1
prům. počet dětí	1,63	1,57	2,00	1,00	2,00	2,50	2,50	3,00	2,00	X	1,80	1,78	2,20	1,33	2,00
Délka trvání manželství celkem															
0	37	32	27	4	2	4	4	3	1	-	41	36	30	5	2
1	271	212	185	17	23	32	27	19	6	1	303	239	204	23	24
2	688	542	468	42	46	95	68	60	4	5	783	610	528	46	51
3	88	54	41	6	11	33	18	14	2	4	121	72	55	8	15
4+	17	5	2	-	5	10	3	3	-	-	27	8	5	-	5
nezjištěno	8	7	4	3	-	1	1	1	-	-	9	8	5	3	-
celkem	1109	852	727	72	87	175	121	100	13	10	1284	973	827	85	97
prům. počet dětí	1,80	1,75	1,73	1,72	1,95	2,10	1,93	1,98	1,54	2,30	1,84	1,77	1,76	1,70	1,99

4. Věk 35+

Tab. č. 170 Vdané ženy podle pořadí manželství, ekonomické aktivity, postavení v zaměstnání, podle délky trvání manželství, počtu všech narozených dětí a podle věku ženy

Okres Rakovník

Délka trvání manželství, počet všech narozených dětí	Ženy v prvním manželství					Ženy v opětovném manželství					Vdané ženy celkem				
	celkem	z toho ekonomicky aktivní				celkem	z toho ekonomicky aktivní				celkem	z toho ekonomicky aktivní			
		zaměstnané celkem	z toho		nezaměstnané		zaměstnané celkem	z toho		nezaměstnané		zaměstnané celkem	z toho		nezaměstnané
			zaměstnané	samostatně činné				zaměstnané	samostatně činné				zaměstnané	samostatně činné	
Délka trvání manželství 0 - 4 roky															
0	7	4	3	1	1	8	3	3	-	-	15	7	6	1	1
1	9	6	5	1	-	41	28	20	6	1	50	34	25	7	1
2	13	6	4	-	1	81	59	50	5	6	94	65	54	5	7
3	3	1	1	-	-	35	22	14	2	4	38	23	15	2	4
4+	3	2	2	-	-	20	8	7	1	-	23	10	9	1	-
nezjištěno	-	-	-	-	-	2	-	-	-	1	2	-	-	-	1
celkem	35	19	15	2	2	187	120	94	14	12	222	139	109	16	14
prům. počet dětí	1,74	1,58	1,67	0,50	1,00	2,15	2,04	2,03	1,86	2,27	2,08	1,98	1,98	1,69	2,08
Délka trvání manželství 5 - 9 let															
0	8	6	5	1	-	3	2	1	-	-	11	8	6	1	-
1	20	16	9	6	1	26	18	13	3	1	46	34	22	9	2
2	20	14	12	1	1	78	59	45	8	5	98	73	57	9	6
3	6	5	3	-	-	66	45	36	8	8	72	50	39	8	8
4+	1	1	1	-	-	20	11	9	1	6	21	12	10	1	6
nezjištěno	3	2	1	-	-	6	2	1	-	1	9	4	2	-	1
celkem	58	44	31	8	2	199	137	105	20	21	257	181	136	28	23
prům. počet dětí	1,49	1,50	1,53	1,00	1,50	2,39	2,33	2,38	2,35	3,00	2,19	2,14	2,19	1,96	2,86
Délka trvání manželství 10+ let															
0	153	56	44	10	6	24	13	12	-	-	177	69	56	10	6
1	1137	538	453	56	37	132	52	46	4	7	1269	590	499	60	44
2	5121	3105	2669	261	131	407	219	179	23	17	5528	3324	2848	284	148
3	1395	686	589	58	60	259	123	106	12	17	1654	809	695	70	77
4+	308	89	75	5	29	121	39	34	1	15	429	128	109	6	44
nezjištěno	49	21	13	4	-	6	2	1	-	-	55	23	14	4	-
celkem	8163	4495	3843	394	263	949	448	378	40	56	9112	4943	4221	434	319
prům. počet dětí	2,09	2,05	2,06	1,98	2,31	2,39	2,30	2,30	2,30	2,91	2,12	2,07	2,08	2,01	2,42
Délka trvání manželství nezjištěna															
0	3	-	-	-	1	-	-	-	-	-	3	-	-	-	1
1	19	7	6	-	1	-	-	-	-	-	19	7	6	-	1
2	27	14	8	4	-	7	4	4	-	-	34	18	12	4	-
3	5	2	2	-	2	5	2	1	1	-	10	4	3	1	2
4+	3	-	-	-	1	1	-	-	-	-	4	-	-	-	1
nezjištěno	17	4	1	3	-	-	-	-	-	-	17	4	1	3	-
celkem	74	27	17	7	5	13	6	5	1	-	87	33	22	8	5
prům. počet dětí	1,77	1,78	1,75	2,00	2,40	2,54	2,33	2,20	3,00	X	1,91	1,90	1,86	2,20	2,40
Délka trvání manželství celkem															
0	171	66	52	12	8	35	18	16	-	-	206	84	68	12	8
1	1185	567	473	63	39	199	98	79	13	9	1384	665	552	76	48
2	5181	3139	2693	266	133	573	341	278	36	28	5754	3480	2971	302	161
3	1409	694	595	58	62	365	192	157	23	29	1774	886	752	81	91
4+	315	92	78	5	30	162	58	50	3	21	477	150	128	8	51
nezjištěno	69	27	15	7	-	14	4	2	-	2	83	31	17	7	2
celkem	8330	4585	3906	411	272	1348	711	582	75	89	9678	5296	4488	486	361
prům. počet dětí	2,08	2,04	2,05	1,95	2,30	2,36	2,26	2,27	2,24	2,85	2,12	2,07	2,08	2,00	2,43

5. Nejistěný věk

Tab. č. 170 Vdané ženy podle pořadí manželství, ekonomické aktivity, postavení v zaměstnání, podle délky trvání manželství, počtu všech narozených dětí a podle věku ženy

Okres Rakovník

Délka trvání manželství, počet všech narozených dětí	Ženy v prvním manželství					Ženy v opětovném manželství					Vdané ženy celkem				
	celkem	z toho ekonomicky aktivní				celkem	z toho ekonomicky aktivní				celkem	z toho ekonomicky aktivní			
		zaměstnané celkem	z toho		nezaměstnané		zaměstnané celkem	z toho		nezaměstnané		zaměstnané celkem	z toho		nezaměstnané
			zaměstnaná	samostatně činné				zaměstnaná	samostatně činné				zaměstnaná	samostatně činné	
Délka trvání manželství 0 - 4 roky															
0	-	-	-	-	-	-	-	-	-	-	-	-	-	-	-
1	-	-	-	-	-	-	-	-	-	-	-	-	-	-	-
2	-	-	-	-	-	-	-	-	-	-	-	-	-	-	-
3	-	-	-	-	-	-	-	-	-	-	-	-	-	-	-
4+	-	-	-	-	-	-	-	-	-	-	-	-	-	-	-
nezjištěno	1	-	-	-	-	-	-	-	-	-	1	-	-	-	-
celkem	1	-	-	-	-	-	-	-	-	-	1	-	-	-	-
prům. počet dětí	X	X	X	X	X	X	X	X	X	X	X	X	X	X	X
Délka trvání manželství 5 - 9 let															
0	-	-	-	-	-	-	-	-	-	-	-	-	-	-	-
1	-	-	-	-	-	-	-	-	-	-	-	-	-	-	-
2	-	-	-	-	-	-	-	-	-	-	-	-	-	-	-
3	-	-	-	-	-	-	-	-	-	-	-	-	-	-	-
4+	-	-	-	-	-	-	-	-	-	-	-	-	-	-	-
nezjištěno	-	-	-	-	-	-	-	-	-	-	-	-	-	-	-
celkem	-	-	-	-	-	-	-	-	-	-	-	-	-	-	-
prům. počet dětí	X	X	X	X	X	X	X	X	X	X	X	X	X	X	X
Délka trvání manželství 10+ let															
0	-	-	-	-	-	-	-	-	-	-	-	-	-	-	-
1	-	-	-	-	-	-	-	-	-	-	-	-	-	-	-
2	-	-	-	-	-	-	-	-	-	-	-	-	-	-	-
3	2	1	1	-	-	-	-	-	-	-	2	1	1	-	-
4+	-	-	-	-	-	-	-	-	-	-	-	-	-	-	-
nezjištěno	-	-	-	-	-	-	-	-	-	-	-	-	-	-	-
celkem	2	1	1	-	-	-	-	-	-	-	2	1	1	-	-
prům. počet dětí	3,00	3,00	3,00	X	X	X	X	X	X	X	3,00	3,00	3,00	X	X
Délka trvání manželství nezjištěna															
0	-	-	-	-	-	-	-	-	-	-	-	-	-	-	-
1	-	-	-	-	-	-	-	-	-	-	-	-	-	-	-
2	-	-	-	-	-	-	-	-	-	-	-	-	-	-	-
3	-	-	-	-	-	-	-	-	-	-	-	-	-	-	-
4+	-	-	-	-	-	-	-	-	-	-	-	-	-	-	-
nezjištěno	-	-	-	-	-	-	-	-	-	-	-	-	-	-	-
celkem	-	-	-	-	-	-	-	-	-	-	-	-	-	-	-
prům. počet dětí	X	X	X	X	X	X	X	X	X	X	X	X	X	X	X
Délka trvání manželství celkem															
0	-	-	-	-	-	-	-	-	-	-	-	-	-	-	-
1	-	-	-	-	-	-	-	-	-	-	-	-	-	-	-
2	-	-	-	-	-	-	-	-	-	-	-	-	-	-	-
3	2	1	1	-	-	-	-	-	-	-	2	1	1	-	-
4+	-	-	-	-	-	-	-	-	-	-	-	-	-	-	-
nezjištěno	1	-	-	-	-	-	-	-	-	-	1	-	-	-	-
celkem	3	1	1	-	-	-	-	-	-	-	3	1	1	-	-
prům. počet dětí	3,00	3,00	3,00	X	X	X	X	X	X	X	3,00	3,00	3,00	X	X

6. Věk úhrnem

Tab. č. 170 Vdané ženy podle pořadí manželství, ekonomické aktivity, postavení v zaměstnání, podle délky trvání manželství, počtu všech narozených dětí a podle věku ženy

Okres Rakovník

Délka trvání manželství, počet všech narozených dětí	Ženy v prvním manželství					Ženy v opětovném manželství					Vdané ženy celkem				
	celkem	z toho ekonomicky aktivní				celkem	z toho ekonomicky aktivní				celkem	z toho ekonomicky aktivní			
		zaměstna- né celkem	z toho		nezaměst- nané		zaměstna- né celkem	z toho		nezaměst- nané		zaměstna- né celkem	z toho		nezaměst- nané
			zaměst- nankyně	samostat- ně činné				zaměst- nankyně	samostat- ně činné				zaměst- nankyně	samostat- ně činné	
Délka trvání manželství 0 - 4 roky															
0	275	241	226	10	20	18	13	12	1	-	293	254	238	11	20
1	554	287	222	15	23	89	60	44	11	5	643	347	266	26	28
2	131	80	45	2	3	163	107	91	6	8	294	187	136	8	11
3	18	6	5	-	3	59	34	24	3	6	77	40	29	3	9
4+	4	2	2	-	1	25	9	8	1	-	29	11	10	1	1
nezjištěno	40	35	31	3	2	4	2	2	-	1	44	37	33	3	3
celkem	1022	651	531	30	52	358	225	181	22	20	1380	876	712	52	72
prům. počet dětí	0,91	0,77	0,67	0,70	0,84	1,99	1,85	1,85	1,64	2,05	1,19	1,06	0,98	1,12	1,17
Délka trvání manželství 5 - 9 let															
0	56	49	44	2	1	4	3	2	-	-	60	52	46	2	1
1	402	301	261	23	45	39	31	22	5	1	441	332	283	28	46
2	552	318	254	22	57	123	88	72	10	10	675	406	326	32	67
3	51	25	18	-	4	77	51	40	9	9	128	76	58	9	13
4+	5	1	1	-	1	25	13	11	1	6	30	14	12	1	7
nezjištěno	8	6	5	-	-	6	2	1	-	1	14	8	6	-	1
celkem	1074	700	583	47	108	274	188	148	25	27	1348	888	731	72	135
prům. počet dětí	1,58	1,46	1,43	1,43	1,62	2,31	2,23	2,27	2,24	2,81	1,72	1,63	1,60	1,71	1,85
Délka trvání manželství 10+ let															
0	165	68	52	13	6	24	13	12	-	-	189	81	64	13	6
1	1309	679	579	68	51	137	56	49	5	7	1446	735	628	73	58
2	5760	3621	3126	301	174	425	236	194	24	17	6185	3857	3320	325	191
3	1477	734	624	64	72	263	124	107	12	18	1740	858	731	76	90
4+	323	94	77	5	34	121	39	34	1	15	444	133	111	6	49
nezjištěno	49	21	13	4	-	6	2	1	-	-	55	23	14	4	-
celkem	9083	5217	4471	455	337	976	470	397	42	57	10059	5687	4868	497	394
prům. počet dětí	2,07	2,02	2,02	1,96	2,27	2,38	2,28	2,28	2,26	2,91	2,10	2,05	2,05	1,98	2,37
Délka trvání manželství nezjištěna															
0	8	3	2	1	2	-	-	-	-	-	8	3	2	1	2
1	24	9	6	1	2	1	1	1	-	-	25	10	7	1	2
2	37	21	14	5	2	8	5	4	1	-	45	26	18	6	2
3	5	2	2	-	2	6	3	2	1	-	11	5	4	1	2
4+	3	-	-	-	1	1	-	-	-	-	4	-	-	-	1
nezjištěno	24	6	1	5	-	-	-	-	-	-	24	6	1	5	-
celkem	101	41	25	12	9	16	9	7	2	-	117	50	32	14	9
prům. počet dětí	1,64	1,63	1,67	1,57	1,89	2,44	2,22	2,14	2,50	X	1,77	1,75	1,77	1,78	1,89
Délka trvání manželství celkem															
0	504	361	324	26	29	46	29	26	1	-	550	390	350	27	29
1	2289	1276	1068	107	121	266	148	116	21	13	2555	1424	1184	128	134
2	6480	4040	3439	330	236	719	436	361	41	35	7199	4476	3800	371	271
3	1551	767	649	64	81	405	212	173	25	33	1956	979	822	89	114
4+	335	97	80	5	37	172	61	53	3	21	507	158	133	8	58
nezjištěno	121	68	50	12	2	16	6	4	-	2	137	74	54	12	4
celkem	11280	6609	5610	544	506	1624	892	733	91	104	12904	7501	6343	635	610
prům. počet dětí	1,92	1,84	1,84	1,84	1,98	2,28	2,16	2,17	2,11	2,73	1,96	1,88	1,88	1,88	2,11

1. Zaměstnané ženy vdané

Tab. č. 171 Ženy se závislými dětmi podle věku závislých dětí,
podle počtu závislých dětí, věku ženy a podle ekonomické aktivity
a rodinného stavu

Okres Rakovník

Počet závislých dětí, věk ženy	Věk dětí do 15 let bez ohledu na počet závislých dětí 15letých a starších							Ženy s dětmi do 15 let	Ženy jen s dětmi 15letými a staršími	Úhrn žen se závislými dětmi
	0 - 2	3 - 5	6 - 14	0 - 2 a 3 - 5	0 - 2 a 6 - 14	3 - 5 a 6 - 14	0 - 2, 3 - 5 a 6 - 14			
1										
- 19	1	-	-	x	x	x	x	1	-	1
20 - 24	94	37	3	x	x	x	x	134	-	134
25 - 29	116	122	127	x	x	x	x	365	-	365
30 - 34	25	31	178	x	x	x	x	234	6	240
35 - 39	4	9	116	x	x	x	x	129	100	229
40 - 44	2	10	122	x	x	x	x	134	323	457
45 - 49	-	2	77	x	x	x	x	79	302	381
50 - 54	1	-	13	x	x	x	x	14	138	152
55 +	1	1	1	x	x	x	x	3	17	20
nezjištěno	-	-	-	x	x	x	x	-	-	-
celkem	244	212	637	x	x	x	x	1093	886	1979
2										
- 19	-	-	-	-	-	-	x	-	-	-
20 - 24	12	2	-	23	1	1	x	39	-	39
25 - 29	10	12	100	53	55	111	x	341	-	341
30 - 34	2	7	412	18	42	121	x	602	-	602
35 - 39	3	10	549	2	6	35	x	605	124	729
40 - 44	1	7	189	-	3	4	x	204	141	345
45 - 49	-	-	40	-	-	-	x	40	76	116
50 - 54	-	-	7	-	-	-	x	7	22	29
55 +	-	-	-	-	-	-	x	-	2	2
nezjištěno	-	-	-	-	-	-	x	-	-	-
celkem	28	38	1297	96	107	272	x	1838	365	2203
3+										
- 19	-	-	-	-	-	-	-	-	-	-
20 - 24	-	-	-	-	2	-	-	2	-	2
25 - 29	-	-	3	4	3	6	2	18	-	18
30 - 34	-	-	27	1	15	30	2	75	-	75
35 - 39	1	5	87	-	12	21	-	126	5	131
40 - 44	-	2	39	-	1	4	-	46	4	50
45 - 49	1	-	8	-	-	-	-	9	7	16
50 - 54	-	-	-	-	-	-	-	-	-	-
55 +	-	-	-	-	-	-	-	-	-	-
nezjištěno	-	-	-	-	-	-	-	-	-	-
celkem	2	7	164	5	33	61	4	276	16	292
Úhrnem										
- 19	1	-	-	-	-	-	-	1	-	1
20 - 24	106	39	3	23	3	1	-	175	-	175
25 - 29	126	134	230	57	58	117	2	724	-	724
30 - 34	27	38	617	19	57	151	2	911	6	917
35 - 39	8	24	752	2	18	56	-	860	229	1089
40 - 44	3	19	350	-	4	8	-	384	468	852
45 - 49	1	2	125	-	-	-	-	128	385	513
50 - 54	1	-	20	-	-	-	-	21	160	181
55 +	1	1	1	-	-	-	-	3	19	22
nezjištěno	-	-	-	-	-	-	-	-	-	-
celkem	274	257	2098	101	140	333	4	3207	1267	4474

2. Zaměstnané ženy ostatní

Tab. č. 171 Ženy se závislými dětmi podle věku závislých dětí,
podle počtu závislých dětí, věku ženy a podle ekonomické aktivity
a rodinného stavu

Okres Rakovník

Počet závislých dětí, věk ženy	Věk dětí do 15 let bez ohledu na počet závislých dětí 15letých a starších							Ženy s dětmi do 15 let	Ženy jen s dětmi 15letými a staršími	Úhrn žen se závislými dětmi
	0 - 2	3 - 5	6 - 14	0 - 2 a 3 - 5	0 - 2 a 6 - 14	3 - 5 a 6 - 14	0 - 2, 3 - 5 a 6 - 14			
1										
- 19	3	-	-	x	x	x	x	3	-	3
20 - 24	31	18	-	x	x	x	x	49	-	49
25 - 29	16	22	55	x	x	x	x	93	-	93
30 - 34	5	6	67	x	x	x	x	78	3	81
35 - 39	-	-	31	x	x	x	x	31	40	71
40 - 44	2	-	41	x	x	x	x	43	72	115
45 - 49	-	-	24	x	x	x	x	24	67	91
50 - 54	-	-	5	x	x	x	x	5	30	35
55 +	-	-	1	x	x	x	x	1	5	6
nezjištěno	-	-	-	x	x	x	x	-	-	-
celkem	57	46	224	x	x	x	x	327	217	544
2										
- 19	1	-	-	-	-	-	x	1	-	1
20 - 24	1	-	-	6	-	-	x	7	-	7
25 - 29	1	2	13	3	8	10	x	37	-	37
30 - 34	-	-	55	2	9	7	x	73	1	74
35 - 39	2	4	71	-	2	2	x	81	10	91
40 - 44	-	2	26	-	-	3	x	31	21	52
45 - 49	-	1	9	-	-	-	x	10	10	20
50 - 54	-	-	-	-	-	-	x	-	2	2
55 +	-	-	-	-	-	-	x	-	-	-
nezjištěno	-	-	-	-	-	-	x	-	-	-
celkem	5	9	174	11	19	22	x	240	44	284
3+										
- 19	-	-	-	-	-	-	-	-	-	-
20 - 24	-	-	-	2	-	-	-	2	-	2
25 - 29	-	-	-	-	1	-	1	2	-	2
30 - 34	-	-	8	-	4	2	1	15	-	15
35 - 39	-	-	25	-	4	2	1	32	-	32
40 - 44	1	-	6	-	-	-	1	8	1	9
45 - 49	-	-	-	-	-	-	-	-	-	-
50 - 54	-	-	1	-	-	-	-	1	-	1
55 +	-	-	-	-	-	-	-	-	-	-
nezjištěno	-	-	-	-	-	-	-	-	-	-
celkem	1	-	40	2	9	4	4	60	1	61
Úhrnem										
- 19	4	-	-	-	-	-	-	4	-	4
20 - 24	32	18	-	8	-	-	-	58	-	58
25 - 29	17	24	68	3	9	10	1	132	-	132
30 - 34	5	6	130	2	13	9	1	166	4	170
35 - 39	2	4	127	-	6	4	1	144	50	194
40 - 44	3	2	73	-	-	3	1	82	94	176
45 - 49	-	1	33	-	-	-	-	34	77	111
50 - 54	-	-	6	-	-	-	-	6	32	38
55 +	-	-	1	-	-	-	-	1	5	6
nezjištěno	-	-	-	-	-	-	-	-	-	-
celkem	63	55	438	13	28	26	4	627	262	889

3. Nezaměstnané ženy vdané

Tab. č. 171 Ženy se závislými dětmi podle věku závislých dětí,
podle počtu závislých dětí, věku ženy a podle ekonomické aktivity
a rodinného stavu

Okres Rakovník

Počet závislých dětí, věk ženy	Věk dětí do 15 let bez ohledu na počet závislých dětí 15letých a starších							Ženy s dětmi do 15 let	Ženy jen s dětmi 15letými a staršími	Úhrn žen se závislými dětmi
	0 - 2	3 - 5	6 - 14	0 - 2 a 3 - 5	0 - 2 a 6 - 14	3 - 5 a 6 - 14	0 - 2, 3 - 5 a 6 - 14			
1										
- 19	-	-	-	x	x	x	x	-	-	-
20 - 24	2	9	1	x	x	x	x	12	-	12
25 - 29	1	21	23	x	x	x	x	45	-	45
30 - 34	-	3	21	x	x	x	x	24	1	25
35 - 39	-	1	15	x	x	x	x	16	8	24
40 - 44	-	1	17	x	x	x	x	18	14	32
45 - 49	-	-	14	x	x	x	x	14	17	31
50 - 54	-	-	-	x	x	x	x	-	6	6
55 +	-	-	-	x	x	x	x	-	-	-
nezjištěno	-	-	-	x	x	x	x	-	-	-
celkem	3	35	91	x	x	x	x	129	46	175
2										
- 19	-	-	-	-	-	-	x	-	-	-
20 - 24	-	1	-	-	-	1	x	2	-	2
25 - 29	-	1	15	3	1	39	x	59	-	59
30 - 34	-	-	27	1	2	19	x	49	-	49
35 - 39	-	-	25	-	-	2	x	27	3	30
40 - 44	-	1	21	-	-	1	x	23	6	29
45 - 49	-	1	3	-	-	-	x	4	3	7
50 - 54	-	-	-	-	-	-	x	-	-	-
55 +	-	-	-	-	-	-	x	-	-	-
nezjištěno	-	-	-	-	-	-	x	-	-	-
celkem	-	4	91	4	3	62	x	164	12	176
3+										
- 19	-	-	-	-	-	-	-	-	-	-
20 - 24	-	-	-	-	-	1	-	1	-	1
25 - 29	-	1	2	-	1	3	-	7	-	7
30 - 34	-	-	8	-	-	9	1	18	-	18
35 - 39	-	2	14	-	-	6	-	22	1	23
40 - 44	-	-	11	-	-	3	-	14	-	14
45 - 49	-	-	1	-	-	-	-	1	-	1
50 - 54	-	-	-	-	-	-	-	-	-	-
55 +	-	-	-	-	-	-	-	-	-	-
nezjištěno	-	-	-	-	-	-	-	-	-	-
celkem	-	3	36	-	1	22	1	63	1	64
Úhrnem										
- 19	-	-	-	-	-	-	-	-	-	-
20 - 24	2	10	1	-	-	2	-	15	-	15
25 - 29	1	23	40	3	2	42	-	111	-	111
30 - 34	-	3	56	1	2	28	1	91	1	92
35 - 39	-	3	54	-	-	8	-	65	12	77
40 - 44	-	2	49	-	-	4	-	55	20	75
45 - 49	-	1	18	-	-	-	-	19	20	39
50 - 54	-	-	-	-	-	-	-	-	6	6
55 +	-	-	-	-	-	-	-	-	-	-
nezjištěno	-	-	-	-	-	-	-	-	-	-
celkem	3	42	218	4	4	84	1	356	59	415

4. Nezaměstnané ženy ostatní

Tab. č. 171 Ženy se závislými dětmi podle věku závislých dětí,
podle počtu závislých dětí, věku ženy a podle ekonomické aktivity
a rodinného stavu

Okres Rakovník

Počet závislých dětí, věk ženy	Věk dětí do 15 let bez ohledu na počet závislých dětí 15letých a starších							Ženy s dětmi do 15 let	Ženy jen s dětmi 15letými a staršími	Úhrn žen se závislými dětmi
	0 - 2	3 - 5	6 - 14	0 - 2 a 3 - 5	0 - 2 a 6 - 14	3 - 5 a 6 - 14	0 - 2, 3 - 5 a 6 - 14			
1										
- 19	1	-	-	x	x	x	x	1	-	1
20 - 24	3	8	2	x	x	x	x	13	1	14
25 - 29	1	11	15	x	x	x	x	27	-	27
30 - 34	-	7	19	x	x	x	x	26	-	26
35 - 39	-	-	9	x	x	x	x	9	3	12
40 - 44	-	-	10	x	x	x	x	10	3	13
45 - 49	-	-	5	x	x	x	x	5	2	7
50 - 54	-	-	4	x	x	x	x	4	2	6
55 +	-	-	-	x	x	x	x	-	-	-
nezjištěno	-	-	-	x	x	x	x	-	-	-
celkem	5	26	64	x	x	x	x	95	11	106
2										
- 19	-	1	-	-	-	-	x	1	-	1
20 - 24	-	-	-	-	-	3	x	3	-	3
25 - 29	-	-	3	1	-	7	x	11	-	11
30 - 34	-	1	19	-	1	4	x	25	-	25
35 - 39	-	-	8	-	-	1	x	9	-	9
40 - 44	-	1	7	-	-	2	x	10	2	12
45 - 49	-	1	2	-	-	-	x	3	1	4
50 - 54	-	-	-	-	-	-	x	-	-	-
55 +	-	-	-	-	-	-	x	-	-	-
nezjištěno	-	-	-	-	-	-	x	-	-	-
celkem	-	4	39	1	1	17	x	62	3	65
3+										
- 19	-	-	-	-	-	-	-	-	-	-
20 - 24	-	-	-	1	-	-	-	1	-	1
25 - 29	-	-	1	-	-	4	-	5	-	5
30 - 34	-	-	4	-	-	1	-	5	-	5
35 - 39	-	-	3	-	-	2	-	5	-	5
40 - 44	-	-	2	-	-	-	-	2	-	2
45 - 49	-	-	-	-	-	-	-	-	-	-
50 - 54	-	-	-	-	-	-	-	-	-	-
55 +	-	-	-	-	-	-	-	-	-	-
nezjištěno	-	-	-	-	-	-	-	-	-	-
celkem	-	-	10	1	-	7	-	18	-	18
Úhrnem										
- 19	1	1	-	-	-	-	-	2	-	2
20 - 24	3	8	2	1	-	3	-	17	1	18
25 - 29	1	11	19	1	-	11	-	43	-	43
30 - 34	-	8	42	-	1	5	-	56	-	56
35 - 39	-	-	20	-	-	3	-	23	3	26
40 - 44	-	1	19	-	-	2	-	22	5	27
45 - 49	-	1	7	-	-	-	-	8	3	11
50 - 54	-	-	4	-	-	-	-	4	2	6
55 +	-	-	-	-	-	-	-	-	-	-
nezjištěno	-	-	-	-	-	-	-	-	-	-
celkem	5	30	113	2	1	24	-	175	14	189

5. Ekonomicky aktivní ženy celkem

Tab. č. 171 Ženy se závislými dětmi podle věku závislých dětí,
podle počtu závislých dětí, věku ženy a podle ekonomické aktivity
a rodinného stavu

Okres Rakovník

Počet závislých dětí, věk ženy	Věk dětí do 15 let bez ohledu na počet závislých dětí 15letých a starších							Ženy s dětmi do 15 let	Ženy jen s dětmi 15letými a staršími	Úhrn žen se závislými dětmi
	0 - 2	3 - 5	6 - 14	0 - 2 a 3 - 5	0 - 2 a 6 - 14	3 - 5 a 6 - 14	0 - 2, 3 - 5 a 6 - 14			
1										
- 19	5	-	-	x	x	x	x	5	-	5
20 - 24	130	72	6	x	x	x	x	208	1	209
25 - 29	134	176	220	x	x	x	x	530	-	530
30 - 34	30	47	285	x	x	x	x	362	10	372
35 - 39	4	10	171	x	x	x	x	185	151	336
40 - 44	4	11	190	x	x	x	x	205	412	617
45 - 49	-	2	120	x	x	x	x	122	388	510
50 - 54	1	-	22	x	x	x	x	23	176	199
55 +	1	1	2	x	x	x	x	4	22	26
nezjištěno	-	-	-	x	x	x	x	-	-	-
celkem	309	319	1016	x	x	x	x	1644	1160	2804
2										
- 19	1	1	-	-	-	-	x	2	-	2
20 - 24	13	3	-	29	1	5	x	51	-	51
25 - 29	11	15	131	60	64	167	x	448	-	448
30 - 34	2	8	513	21	54	151	x	749	1	750
35 - 39	5	14	653	2	8	40	x	722	137	859
40 - 44	1	11	243	-	3	10	x	268	170	438
45 - 49	-	3	54	-	-	-	x	57	90	147
50 - 54	-	-	7	-	-	-	x	7	24	31
55 +	-	-	-	-	-	-	x	-	2	2
nezjištěno	-	-	-	-	-	-	x	-	-	-
celkem	33	55	1601	112	130	373	x	2304	424	2728
3+										
- 19	-	-	-	-	-	-	-	-	-	-
20 - 24	-	-	-	3	2	1	-	6	-	6
25 - 29	-	1	6	4	5	13	3	32	-	32
30 - 34	-	-	47	1	19	42	4	113	-	113
35 - 39	1	7	129	-	16	31	1	185	6	191
40 - 44	1	2	58	-	1	7	1	70	5	75
45 - 49	1	-	9	-	-	-	-	10	7	17
50 - 54	-	-	1	-	-	-	-	1	-	1
55 +	-	-	-	-	-	-	-	-	-	-
nezjištěno	-	-	-	-	-	-	-	-	-	-
celkem	3	10	250	8	43	94	9	417	18	435
Úhrnem										
- 19	6	1	-	-	-	-	-	7	-	7
20 - 24	143	75	6	32	3	6	-	265	1	266
25 - 29	145	192	357	64	69	180	3	1010	-	1010
30 - 34	32	55	845	22	73	193	4	1224	11	1235
35 - 39	10	31	953	2	24	71	1	1092	294	1386
40 - 44	6	24	491	-	4	17	1	543	587	1130
45 - 49	1	5	183	-	-	-	-	189	485	674
50 - 54	1	-	30	-	-	-	-	31	200	231
55 +	1	1	2	-	-	-	-	4	24	28
nezjištěno	-	-	-	-	-	-	-	-	-	-
celkem	345	384	2867	120	173	467	9	4365	1602	5967

6. Ekonomicky neaktivní ženy celkem

Tab. č. 171 Ženy se závislými dětmi podle věku závislých dětí,
podle počtu závislých dětí, věku ženy a podle ekonomické aktivity
a rodinného stavu

Okres Rakovník

Počet závislých dětí, věk ženy	Věk dětí do 15 let bez ohledu na počet závislých dětí 15letých a starších							Ženy s dětmi do 15 let	Ženy jen s dětmi 15letými a staršími	Úhrn žen se závislými dětmi
	0 - 2	3 - 5	6 - 14	0 - 2 a 3 - 5	0 - 2 a 6 - 14	3 - 5 a 6 - 14	0 - 2, 3 - 5 a 6 - 14			
1										
- 19	6	-	-	x	x	x	x	6	-	6
20 - 24	128	36	-	x	x	x	x	164	-	164
25 - 29	118	46	13	x	x	x	x	177	-	177
30 - 34	27	12	18	x	x	x	x	57	2	59
35 - 39	6	1	17	x	x	x	x	24	7	31
40 - 44	5	1	18	x	x	x	x	24	30	54
45 - 49	-	2	23	x	x	x	x	25	41	66
50 - 54	1	-	9	x	x	x	x	10	33	43
55 +	-	1	3	x	x	x	x	4	33	37
nezjištěno	-	-	-	x	x	x	x	-	-	-
celkem	291	99	101	x	x	x	x	491	146	637
2										
- 19	-	-	-	-	-	-	x	-	-	-
20 - 24	5	4	-	20	1	1	x	31	-	31
25 - 29	6	5	5	58	80	43	x	197	-	197
30 - 34	4	3	41	11	40	26	x	125	-	125
35 - 39	5	3	39	1	9	6	x	63	7	70
40 - 44	1	1	15	-	2	1	x	20	7	27
45 - 49	1	-	7	-	-	-	x	8	4	12
50 - 54	-	1	3	-	-	-	x	4	5	9
55 +	-	-	1	-	-	-	x	1	-	1
nezjištěno	-	-	-	-	-	-	x	-	-	-
celkem	22	17	111	90	132	77	x	449	23	472
3+										
- 19	-	-	-	-	-	-	-	-	-	-
20 - 24	-	-	-	2	1	-	2	5	-	5
25 - 29	-	-	1	3	4	9	15	32	-	32
30 - 34	-	1	6	2	23	17	5	54	-	54
35 - 39	1	2	13	-	8	10	2	36	-	36
40 - 44	1	-	3	-	2	1	1	8	-	8
45 - 49	-	-	1	-	-	-	-	1	-	1
50 - 54	-	-	2	-	-	-	-	2	1	3
55 +	-	-	-	-	-	-	-	-	-	-
nezjištěno	-	-	-	-	-	-	-	-	-	-
celkem	2	3	26	7	38	37	25	138	1	139
Úhrnem										
- 19	6	-	-	-	-	-	-	6	-	6
20 - 24	133	40	-	22	2	1	2	200	-	200
25 - 29	124	51	19	61	84	52	15	406	-	406
30 - 34	31	16	65	13	63	43	5	236	2	238
35 - 39	12	6	69	1	17	16	2	123	14	137
40 - 44	7	2	36	-	4	2	1	52	37	89
45 - 49	1	2	31	-	-	-	-	34	45	79
50 - 54	1	1	14	-	-	-	-	16	39	55
55 +	-	1	4	-	-	-	-	5	33	38
nezjištěno	-	-	-	-	-	-	-	-	-	-
celkem	315	119	238	97	170	114	25	1078	170	1248

7. Ženy s nezjištěnou ekonomickou aktivitou

Tab. č. 171 Ženy se závislými dětmi podle věku závislých dětí,
podle počtu závislých dětí, věku ženy a podle ekonomické aktivity
a rodinného stavu

Okres Rakovník

Počet závislých dětí, věk ženy	Věk dětí do 15 let bez ohledu na počet závislých dětí 15letých a starších							Ženy s dětmi do 15 let	Ženy jen s dětmi 15letými a staršími	Úhrn žen se závislými dětmi
	0 - 2	3 - 5	6 - 14	0 - 2 a 3 - 5	0 - 2 a 6 - 14	3 - 5 a 6 - 14	0 - 2, 3 - 5 a 6 - 14			
1										
- 19	2	-	-	x	x	x	x	2	-	2
20 - 24	4	1	-	x	x	x	x	5	-	5
25 - 29	2	3	1	x	x	x	x	6	-	6
30 - 34	-	-	2	x	x	x	x	2	-	2
35 - 39	-	-	1	x	x	x	x	1	1	2
40 - 44	-	-	3	x	x	x	x	3	-	3
45 - 49	-	-	2	x	x	x	x	2	-	2
50 - 54	-	-	-	x	x	x	x	-	-	-
55 +	-	-	-	x	x	x	x	-	-	-
nezjištěno	-	-	-	x	x	x	x	-	-	-
celkem	8	4	9	x	x	x	x	21	1	22
2										
- 19	-	-	-	-	-	-	x	-	-	-
20 - 24	-	-	-	-	-	-	x	-	-	-
25 - 29	-	-	-	3	4	3	x	10	-	10
30 - 34	-	-	1	2	2	-	x	5	-	5
35 - 39	-	-	1	-	-	-	x	1	-	1
40 - 44	-	-	2	-	-	-	x	2	-	2
45 - 49	-	-	-	-	-	-	x	-	-	-
50 - 54	-	-	-	-	-	-	x	-	-	-
55 +	-	-	-	-	-	-	x	-	-	-
nezjištěno	-	-	-	-	-	-	x	-	-	-
celkem	-	-	4	5	6	3	x	18	-	18
3+										
- 19	-	-	-	-	-	-	-	-	-	-
20 - 24	-	-	-	-	-	-	-	-	-	-
25 - 29	-	-	-	-	-	-	-	-	-	-
30 - 34	-	-	1	-	1	1	-	3	-	3
35 - 39	-	-	-	-	-	2	1	3	-	3
40 - 44	-	-	-	-	-	-	-	-	-	-
45 - 49	-	-	-	-	-	-	-	-	-	-
50 - 54	-	-	-	-	-	-	-	-	-	-
55 +	-	-	-	-	-	-	-	-	-	-
nezjištěno	-	-	-	-	-	-	-	-	-	-
celkem	-	-	1	-	1	3	1	6	-	6
Úhrnem										
- 19	2	-	-	-	-	-	-	2	-	2
20 - 24	4	1	-	-	-	-	-	5	-	5
25 - 29	2	3	1	3	4	3	-	16	-	16
30 - 34	-	-	4	2	3	1	-	10	-	10
35 - 39	-	-	2	-	-	2	1	5	1	6
40 - 44	-	-	5	-	-	5	-	5	-	5
45 - 49	-	-	2	-	-	-	-	2	-	2
50 - 54	-	-	-	-	-	-	-	-	-	-
55 +	-	-	-	-	-	-	-	-	-	-
nezjištěno	-	-	-	-	-	-	-	-	-	-
celkem	8	4	14	5	7	6	1	45	1	46

8. Ženy úhrnem

Tab. č. 171 Ženy se závislými dětmi podle věku závislých dětí,
podle počtu závislých dětí, věku ženy a podle ekonomické aktivity
a rodinného stavu

Okres Rakovník

Počet závislých dětí, věk ženy	Věk dětí do 15 let bez ohledu na počet závislých dětí 15letých a starších							Ženy s dětmi do 15 let	Ženy jen s dětmi 15letými a staršími	Úhrn žen se závislými dětmi
	0 - 2	3 - 5	6 - 14	0 - 2 a 3 - 5	0 - 2 a 6 - 14	3 - 5 a 6 - 14	0 - 2, 3 - 5 a 6 - 14			
1										
- 19	13	-	-	x	x	x	x	13	-	13
20 - 24	262	109	6	x	x	x	x	377	1	378
25 - 29	254	225	234	x	x	x	x	713	-	713
30 - 34	57	59	305	x	x	x	x	421	12	433
35 - 39	10	11	189	x	x	x	x	210	159	369
40 - 44	9	12	211	x	x	x	x	232	442	674
45 - 49	-	4	145	x	x	x	x	149	429	578
50 - 54	2	-	31	x	x	x	x	33	209	242
55 +	1	2	5	x	x	x	x	8	55	63
nezjištěno	-	-	-	x	x	x	x	-	-	-
celkem	608	422	1126	x	x	x	x	2156	1307	3463
2										
- 19	1	1	-	-	-	-	x	2	-	2
20 - 24	18	7	-	49	2	6	x	82	-	82
25 - 29	17	20	136	121	148	213	x	655	-	655
30 - 34	6	11	555	34	96	177	x	879	1	880
35 - 39	10	17	693	3	17	46	x	786	144	930
40 - 44	2	12	260	-	5	11	x	290	177	467
45 - 49	1	3	61	-	-	-	x	65	94	159
50 - 54	-	1	10	-	-	-	x	11	29	40
55 +	-	-	1	-	-	-	x	1	2	3
nezjištěno	-	-	-	-	-	-	x	-	-	-
celkem	55	72	1716	207	268	453	x	2771	447	3218
3+										
- 19	-	-	-	-	-	-	-	-	-	-
20 - 24	-	-	-	5	3	1	2	11	-	11
25 - 29	-	1	7	7	9	22	18	64	-	64
30 - 34	-	1	54	3	43	60	9	170	-	170
35 - 39	2	9	142	-	24	43	4	224	6	230
40 - 44	2	2	61	-	3	8	2	78	5	83
45 - 49	1	-	10	-	-	-	-	11	7	18
50 - 54	-	-	3	-	-	-	-	3	1	4
55 +	-	-	-	-	-	-	-	-	-	-
nezjištěno	-	-	-	-	-	-	-	-	-	-
celkem	5	13	277	15	82	134	35	561	19	580
Úhrnem										
- 19	14	1	-	-	-	-	-	15	-	15
20 - 24	280	116	6	54	5	7	2	470	1	471
25 - 29	271	246	377	128	157	235	18	1432	-	1432
30 - 34	63	71	914	37	139	237	9	1470	13	1483
35 - 39	22	37	1024	3	41	89	4	1220	309	1529
40 - 44	13	26	532	-	8	19	2	600	624	1224
45 - 49	2	7	216	-	-	-	-	225	530	755
50 - 54	2	1	44	-	-	-	-	47	239	286
55 +	1	2	6	-	-	-	-	9	57	66
nezjištěno	-	-	-	-	-	-	-	-	-	-
celkem	668	507	3119	222	350	587	35	5488	1773	7261

Tab. č. 172 Ekonomicky aktivní ženy se závislými dětmi podle rodinného stavu, věku nejmladšího dítěte a podle počtu závislých dětí a věku ženy

Okres Rakovník

Počet závislých dětí, věk ženy	Počet ekonomicky aktivních žen													úhrnem	
	zaměstnaných						nezaměstnaných								
	vdaných					ostatních	celkem	vdaných					ostatních		celkem
	celkem	s věkem nejmladšího dítěte						celkem	s věkem nejmladšího dítěte						
0 - 2		3 - 5	6 - 14	15+	0 - 2	3 - 5	6 - 14		15+						
1															
- 19	1	1	-	-	-	3	4	-	-	-	-	-	1	1	5
20 - 24	134	94	37	3	-	49	183	12	2	9	1	-	14	26	209
25 - 29	365	116	122	127	-	93	458	45	1	21	23	-	27	72	530
30 - 34	240	25	31	178	6	81	321	25	-	3	21	1	26	51	372
35 - 39	229	4	9	116	100	71	300	24	-	1	15	8	12	36	336
40 - 44	457	2	10	122	323	115	572	32	-	1	17	14	13	45	617
45 - 49	381	-	2	77	302	91	472	31	-	-	14	17	7	38	510
50 - 54	152	1	-	13	138	35	187	6	-	-	-	6	6	12	199
55+	20	1	1	1	17	6	26	-	-	-	-	-	-	-	26
nezjištěno	-	-	-	-	-	-	-	-	-	-	-	-	-	-	-
celkem	1979	244	212	637	886	544	2523	175	3	35	91	46	106	281	2804
2															
- 19	-	-	-	-	-	1	1	-	-	-	-	-	1	1	2
20 - 24	39	36	3	-	-	7	46	2	-	2	-	-	3	5	51
25 - 29	341	118	123	100	-	37	378	59	4	40	15	-	11	70	448
30 - 34	602	62	128	412	-	74	676	49	3	19	27	-	25	74	750
35 - 39	729	11	45	549	124	91	820	30	-	2	25	3	9	39	859
40 - 44	345	4	11	189	141	52	397	29	-	2	21	6	12	41	438
45 - 49	116	-	-	40	76	20	136	7	-	1	3	3	4	11	147
50 - 54	29	-	-	7	22	2	31	-	-	-	-	-	-	-	31
55+	2	-	-	-	2	-	2	-	-	-	-	-	-	-	2
nezjištěno	-	-	-	-	-	-	-	-	-	-	-	-	-	-	-
celkem	2203	231	310	1297	365	284	2487	176	7	66	91	12	65	241	2728
3+															
- 19	-	-	-	-	-	-	-	-	-	-	-	-	-	-	-
20 - 24	2	2	-	-	-	2	4	1	-	1	-	-	1	2	6
25 - 29	18	9	6	3	-	2	20	7	1	4	2	-	5	12	32
30 - 34	75	18	30	27	-	15	90	18	1	9	8	-	5	23	113
35 - 39	131	13	26	87	5	32	163	23	-	8	14	1	5	28	191
40 - 44	50	1	6	39	4	9	59	14	-	3	11	-	2	16	75
45 - 49	16	1	-	8	7	-	16	1	-	-	1	-	-	1	17
50 - 54	-	-	-	-	-	1	1	-	-	-	-	-	-	-	1
55+	-	-	-	-	-	-	-	-	-	-	-	-	-	-	-
nezjištěno	-	-	-	-	-	-	-	-	-	-	-	-	-	-	-
celkem	292	44	68	164	16	61	353	64	2	25	36	1	18	82	435
Úhrnem															
- 19	1	1	-	-	-	4	5	-	-	-	-	-	2	2	7
20 - 24	175	132	40	3	-	58	233	15	2	12	1	-	18	33	266
25 - 29	724	243	251	230	-	132	856	111	6	65	40	-	43	154	1010
30 - 34	917	105	189	617	6	170	1087	92	4	31	56	1	56	148	1235
35 - 39	1089	28	80	752	229	194	1283	77	-	11	54	12	26	103	1386
40 - 44	852	7	27	350	468	176	1028	75	-	6	49	20	27	102	1130
45 - 49	513	1	2	125	385	111	624	39	-	1	18	20	11	50	674
50 - 54	181	1	-	20	160	38	219	6	-	-	-	6	6	12	231
55+	22	1	1	1	19	6	28	-	-	-	-	-	-	-	28
nezjištěno	-	-	-	-	-	-	-	-	-	-	-	-	-	-	-
celkem	4474	519	590	2098	1267	889	5363	415	12	126	218	59	189	604	5967

Tab. č. 173 Osoby žijící v manželství podle pořadí manželství
a faktická manželství společně bydlících osob podle rodinného stavu,
podle pohlaví a věku

Okres Rakovník

Pohlaví, věk	Osoby žijící v manželství							Faktická manželství společně bydlících osob						
	pořadí manželství					celkem	z toho oboustranně 1. manželství	svobodní (-é)	ženatí vdané	rozvedení (-é)	ovdovělí (-é)	nezjištěno	celkem	z toho oboustranně svobodní
	1.	2.	3.	4.+	nezjištěno									
Muži														
15 - 19	2	-	-	-	-	2	2	3	-	-	-	-	3	3
20 - 24	163	1	-	-	3	167	156	57	1	-	-	-	58	46
25 - 29	798	31	1	-	10	840	764	82	2	16	-	-	100	60
30 - 34	952	99	3	-	10	1064	879	37	1	36	1	1	76	21
35 - 39	1051	115	14	1	17	1198	991	15	3	64	3	3	88	4
40 - 44	1078	149	8	3	32	1270	1030	20	4	49	1	-	74	2
45 - 49	1314	202	20	3	29	1568	1233	20	2	70	3	-	95	4
50 - 54	1403	187	13	1	46	1650	1358	20	3	67	3	-	93	2
55 - 59	1020	135	23	1	31	1210	988	10	4	41	6	-	61	-
60 - 64	837	94	12	3	25	971	819	2	1	24	3	-	30	-
65 - 69	735	94	5	-	26	860	723	2	-	10	4	1	17	-
70+	1128	102	11	1	47	1289	1140	6	1	16	15	1	39	-
nezjištěno	1	-	-	-	1	2	1	-	-	-	-	-	-	-
celkem	10482	1209	110	13	277	12091	10084	274	22	393	39	6	734	142
Ženy														
15 - 19	4	-	-	-	-	4	4	12	-	-	-	-	12	10
20 - 24	406	6	-	-	2	414	381	93	-	5	1	1	100	78
25 - 29	1125	76	2	-	8	1211	1044	58	5	37	1	1	102	38
30 - 34	1031	140	7	-	6	1184	955	15	3	45	4	1	68	7
35 - 39	1110	139	11	1	10	1271	1046	12	1	52	7	-	72	5
40 - 44	1139	162	16	3	8	1328	1069	7	2	58	9	-	76	-
45 - 49	1323	214	22	2	16	1577	1280	7	2	64	17	-	90	3
50 - 54	1325	218	25	7	17	1592	1284	2	1	59	19	1	82	-
55 - 59	1003	145	16	2	5	1171	973	2	-	30	20	-	52	-
60 - 64	720	108	9	1	11	849	713	2	-	13	23	-	38	1
65 - 69	608	50	3	1	11	673	611	-	-	4	13	1	18	-
70+	725	72	5	-	13	815	724	-	-	3	21	-	24	-
nezjištěno	1	-	-	-	1	2	-	-	-	-	-	-	-	-
celkem	10520	1330	116	17	108	12091	10084	210	14	370	135	5	734	142

1. Rodinné domy

Tab. č. 250 Trvale obydlené domy s byty podle období výstavby nebo rekonstrukce, podle počtu bytů, technického vybavení, počtu nadzemních podlaží, materiálu nosných zdí a podle druhu domu

Okres Rakovník

Trvale obydlené domy s byty a jejich vybavení	Období výstavby nebo rekonstrukce										Trvale obydlené domy celkem
	do r. 1899	1900 - 1919	1920 - 1945	1946 - 1960	1961 - 1970	1971 - 1980	1981 - 1990	1991 - 1995	1996 a později	nezjištěno	
1. Trvale obydlené domy											
celkem	1328	1117	2566	990	1092	1537	1367	535	518	144	11194
v %	11,9	10,0	22,9	8,8	9,8	13,7	12,2	4,8	4,6	1,3	100,0
v nich počet: bytů trvale obydlených	1419	1189	2808	1084	1255	1834	1518	576	563	162	12408
bytů neobydlených	25	20	43	16	26	32	26	12	12	8	220
2. V trvale obydlených bytech											
obytná plocha (v tis. m2)	80	65	167	62	77	121	113	43	39	6	774
celková plocha (v tis. m2)	121	98	251	94	117	182	170	65	60	9	1166
obyt. míst. 4 m2 a více podl. plochy	4255	3491	9057	3490	4350	6891	6224	2350	2022	357	42487
obyt. míst. 8 m2 a více podl. plochy	3904	3218	8440	3238	4072	6418	5763	2149	1852	326	39380
hospodařící domácnosti	1548	1314	3078	1174	1383	2043	1671	618	602	175	13606
cenzové domácnosti	1564	1334	3123	1191	1411	2095	1695	628	612	177	13830
osoby bydlící v bytech	3364	2972	7159	2652	3270	5477	4956	1872	1616	379	33717
3. Podíl (%) v trvale obydlených bytech											
obytné plochy	10,3	8,4	21,6	8,0	10,0	15,7	14,6	5,6	5,1	0,8	100,0
celkové plochy	10,4	8,4	21,5	8,0	10,1	15,6	14,6	5,6	5,1	0,8	100,0
obyt. míst. 4 m2 a více podl. plochy	10,0	8,2	21,3	8,2	10,2	16,2	14,6	5,5	4,8	0,8	100,0
obyt. míst. 8 m2 a více podl. plochy	9,9	8,2	21,4	8,2	10,3	16,3	14,6	5,5	4,7	0,8	100,0
hospodařících domácností	11,4	9,7	22,6	8,6	10,2	15,0	12,3	4,5	4,4	1,3	100,0
cenzových domácností	11,3	9,6	22,6	8,6	10,2	15,1	12,3	4,5	4,4	1,3	100,0
osob bydlících v bytech	10,0	8,8	21,2	7,9	9,7	16,2	14,7	5,6	4,8	1,1	100,0
4. Domy s počtem všech bytů											
1	1220	1030	2299	887	909	1217	1193	483	464	121	9823
2	100	82	249	96	177	311	171	51	51	20	1308
3	8	5	18	7	6	9	3	1	3	3	63
4	-	-	-	-	-	-	-	-	-	-	-
5 - 9	-	-	-	-	-	-	-	-	-	-	-
10 - 19	-	-	-	-	-	-	-	-	-	-	-
20 - 49	-	-	-	-	-	-	-	-	-	-	-
50+	-	-	-	-	-	-	-	-	-	-	-
celkem	1328	1117	2566	990	1092	1537	1367	535	518	144	11194
5. Podíl (%) domů s počtem všech bytů											
1	91,9	92,2	89,6	89,6	83,2	79,2	87,3	90,3	89,6	84,0	87,8
2	7,5	7,3	9,7	9,7	16,2	20,2	12,5	9,5	9,8	13,9	11,7
3	0,6	0,4	0,7	0,7	0,5	0,6	0,2	0,2	0,6	2,1	0,6
4	-	-	-	-	-	-	-	-	-	-	-
5 - 9	-	-	-	-	-	-	-	-	-	-	-
10 - 19	-	-	-	-	-	-	-	-	-	-	-
20 - 49	-	-	-	-	-	-	-	-	-	-	-
50+	-	-	-	-	-	-	-	-	-	-	-
celkem	100,0	100,0	100,0	100,0	100,0	100,0	100,0	100,0	100,0	100,0	100,0

1. Rodinné domy

Tab. č. 250 Trvale obydlené domy s byty podle období výstavby
nebo rekonstrukce, podle počtu bytů, technického vybavení, počtu
nadzemních podlaží, materiálu nosných zdí a podle druhu domu

Okres Rakovník

Trvale obydlené domy s byty a jejich vybavení	Období výstavby nebo rekonstrukce										Trvale obydlené domy celkem
	do r. 1899	1900 - 1919	1920 - 1945	1946 - 1960	1961 - 1970	1971 - 1980	1981 - 1990	1991 - 1995	1996 a později	nezjištěno	
6. Plyn											
z veřejné sítě	250	336	929	331	389	574	438	185	206	21	3659
z domovního zásobníku	40	34	77	31	36	44	43	20	21	5	351
bez plynu	1033	741	1543	623	658	909	879	327	289	63	7065
nezjištěno	5	6	17	5	9	10	7	3	2	55	119
celkem	1328	1117	2566	990	1092	1537	1367	535	518	144	11194
7. Podíl (%) domů s plynem											
z veřejné sítě	18,8	30,1	36,2	33,4	35,6	37,3	32,0	34,6	39,8	14,6	32,7
z domovního zásobníku	3,0	3,0	3,0	3,1	3,3	2,9	3,1	3,7	4,1	3,5	3,1
bez plynu	77,8	66,3	60,1	62,9	60,3	59,1	64,3	61,1	55,8	43,8	63,1
nezjištěno	0,4	0,5	0,7	0,5	0,8	0,7	0,5	0,6	0,4	38,2	1,1
celkem	100,0	100,0	100,0	100,0	100,0	100,0	100,0	100,0	100,0	100,0	100,0
8. Vodovod											
v domě z veřejné sítě	652	586	1571	615	675	949	849	321	327	60	6605
v domě domácí	576	452	919	354	408	581	513	212	185	32	4232
domy s vodovodem celkem	1228	1038	2490	969	1083	1530	1362	533	512	92	10837
mimo dům	8	8	8	-	-	3	1	-	-	1	29
bez vodovodu	91	70	68	21	8	4	4	1	6	4	277
nezjištěno	1	1	-	-	1	-	-	1	-	47	51
úhrnem	1328	1117	2566	990	1092	1537	1367	535	518	144	11194
z toho: plyn a voda v domě	289	367	1003	362	425	617	481	205	227	26	4002
9. Podíl (%) domů s vodovodem											
v domě z veřejné sítě	49,1	52,5	61,2	62,1	61,8	61,7	62,1	60,0	63,1	41,7	59,0
v domě domácí	43,4	40,5	35,8	35,8	37,4	37,8	37,5	39,6	35,7	22,2	37,8
domy s vodovodem celkem	92,5	92,9	97,0	97,9	99,2	99,5	99,6	99,6	98,8	63,9	96,8
mimo dům	0,6	0,7	0,3	-	-	0,2	0,1	-	-	0,7	0,3
bez vodovodu	6,9	6,3	2,7	2,1	0,7	0,3	0,3	0,2	1,2	2,8	2,5
nezjištěno	0,1	0,1	-	-	0,1	-	-	0,2	-	32,6	0,5
úhrnem	100,0	100,0	100,0	100,0	100,0	100,0	100,0	100,0	100,0	100,0	100,0
z toho: plyn a voda v domě	21,8	32,9	39,1	36,6	38,9	40,1	35,2	38,3	43,8	18,1	35,8
10. Kanalizace											
přípoj na kanalizační síť	257	283	873	296	305	496	407	168	175	22	3282
domácí čistička odpadních vod	6	5	6	5	3	6	7	16	18	1	73
žumpa, jímka	976	765	1624	665	775	1028	949	350	319	65	7516
bez kanalizace a jímky	85	61	62	23	5	5	2	-	5	3	251
nezjištěno	4	3	1	1	4	2	2	1	1	53	72
celkem	1328	1117	2566	990	1092	1537	1367	535	518	144	11194
11. Podíl (%) domů s kanalizací											
přípoj na kanalizační síť	19,4	25,3	34,0	29,9	27,9	32,3	29,8	31,4	33,8	15,3	29,3
domácí čistička odpadních vod	0,5	0,4	0,2	0,5	0,3	0,4	0,5	3,0	3,5	0,7	0,7
žumpa, jímka	73,5	68,5	63,3	67,2	71,0	66,9	69,4	65,4	61,6	45,1	67,1
bez kanalizace a jímky	6,4	5,5	2,4	2,3	0,5	0,3	0,1	-	1,0	2,1	2,2
nezjištěno	0,3	0,3	0,0	0,1	0,4	0,1	0,1	0,2	0,2	36,8	0,6
celkem	100,0	100,0	100,0	100,0	100,0	100,0	100,0	100,0	100,0	100,0	100,0

1. Rodinné domy

Tab. č. 250 Trvale obydlené domy s byty podle období výstavby nebo rekonstrukce, podle počtu bytů, technického vybavení, počtu nadzemních podlaží, materiálu nosných zdí a podle druhu domu

Okres Rakovník

Trvale obydlené domy s byty a jejich vybavení	Období výstavby nebo rekonstrukce										Trvale obydlené domy celkem
	do r. 1899	1900 - 1919	1920 - 1945	1946 - 1960	1961 - 1970	1971 - 1980	1981 - 1990	1991 - 1995	1996 a později	nezjištěno	
12. Ústřední topení											
dálkové topení	1	4	7	-	3	2	-	3	1	-	21
z toho na pevná paliva	-	3	2	-	2	1	-	1	1	-	10
bloková kotelna	-	1	1	-	3	2	-	-	1	-	8
z toho na pevná paliva	-	1	-	-	2	2	-	-	-	-	5
kotelna v domě	654	586	1768	676	868	1379	1231	408	391	48	8009
z toho na pevná paliva	469	368	1014	405	522	808	756	224	178	33	4777
na plyn	159	199	693	243	318	502	392	155	185	13	2859
bez dálkového a ústředního topení	669	524	780	313	215	153	131	122	123	42	3072
nezjištěno	4	2	10	1	3	1	5	2	2	54	84
celkem	1328	1117	2566	990	1092	1537	1367	535	518	144	11194
13. Podíl (%) domů podle ústředního topení											
dálkové topení	0,1	0,4	0,3	-	0,3	0,1	-	0,6	0,2	-	0,2
z toho na pevná paliva	-	0,3	0,1	-	0,2	0,1	-	0,2	0,2	-	0,1
bloková kotelna	-	0,1	0,0	-	0,3	0,1	-	-	0,2	-	0,1
z toho na pevná paliva	-	0,1	-	-	0,2	0,1	-	-	-	-	0,0
kotelna v domě	49,2	52,5	68,9	68,3	79,5	89,7	90,1	76,3	75,5	33,3	71,5
z toho na pevná paliva	35,3	32,9	39,5	40,9	47,8	52,6	55,3	41,9	34,4	22,9	42,7
na plyn	12,0	17,8	27,0	24,5	29,1	32,7	28,7	29,0	35,7	9,0	25,5
bez dálkového a ústředního topení	50,4	46,9	30,4	31,6	19,7	10,0	9,6	22,8	23,7	29,2	27,4
nezjištěno	0,3	0,2	0,4	0,1	0,3	0,1	0,4	0,4	0,4	37,5	0,8
celkem	100,0	100,0	100,0	100,0	100,0	100,0	100,0	100,0	100,0	100,0	100,0
14. Nadzemní podlaží											
1	998	856	1370	540	467	484	425	205	242	68	5655
2	320	258	1177	440	619	1041	930	326	270	35	5416
3	2	1	14	5	2	11	9	4	5	2	55
4	-	-	-	-	-	-	-	-	-	-	-
5	-	-	-	-	-	-	-	-	-	-	-
6 - 8	-	-	-	-	-	-	-	-	-	-	-
9 - 12	-	-	-	-	-	-	-	-	-	-	-
13 a více	-	-	-	-	-	-	-	-	-	-	-
nezjištěno	8	2	5	5	4	1	3	-	1	39	68
celkem	1328	1117	2566	990	1092	1537	1367	535	518	144	11194
15. Podíl (%) domů s nadzemním podlažím											
1	75,2	76,6	53,4	54,5	42,8	31,5	31,1	38,3	46,7	47,2	50,5
2	24,1	23,1	45,9	44,4	56,7	67,7	68,0	60,9	52,1	24,3	48,4
3	0,2	0,1	0,5	0,5	0,2	0,7	0,7	0,7	1,0	1,4	0,5
4	-	-	-	-	-	-	-	-	-	-	-
5	-	-	-	-	-	-	-	-	-	-	-
6 - 8	-	-	-	-	-	-	-	-	-	-	-
9 - 12	-	-	-	-	-	-	-	-	-	-	-
13 a více	-	-	-	-	-	-	-	-	-	-	-
nezjištěno	0,6	0,2	0,2	0,5	0,4	0,1	0,2	-	0,2	27,1	0,6
celkem	100,0	100,0	100,0	100,0	100,0	100,0	100,0	100,0	100,0	100,0	100,0

1. Rodinné domy

Tab. č. 250 Trvale obydlené domy s byty podle období výstavby nebo rekonstrukce, podle počtu bytů, technického vybavení, počtu nadzemních podlaží, materiálu nosných zdí a podle druhu domu

Okres Rakovník

Trvale obydlené domy s byty a jejich vybavení	Období výstavby nebo rekonstrukce										Trvale obydlené domy celkem	
	do r. 1899	1900 - 1919	1920 - 1945	1946 - 1960	1961 - 1970	1971 - 1980	1981 - 1990	1991 - 1995	1996 a později	nezjištěno		
16. Výtah v domě se 4+ nadz. podlažími	-	-	-	-	-	-	-	-	-	-	-	-
17. Podíl (%) domů se 4+ nadz. podlažími s výtahem	X	X	X	X	X	X	X	X	X	X	X	X
18. Materiál nosných zdí												
cihly, tvárnice, cihlové bloky	43	152	1028	478	548	930	993	393	302	21	4888	
kámen	526	269	227	64	79	-	-	-	-	13	1178	
kámen a cihly	677	655	1240	388	389	383	250	119	180	41	4322	
sténové panely	-	-	-	2	27	91	48	8	3	-	179	
nepálené cihly	10	7	17	2	5	-	-	-	-	-	41	
dřevo	15	-	10	17	7	21	19	1	4	-	94	
jiné kombinace materiálů a ostatní	56	32	43	36	36	111	55	14	28	2	413	
nezjištěno	1	2	1	3	1	1	2	-	1	67	79	
celkem	1328	1117	2566	990	1092	1537	1367	535	518	144	11194	
19. Podíl (%) domů podle materiálu nosných zdí												
cihly, tvárnice, cihlové bloky	3,2	13,6	40,1	48,3	50,2	60,5	72,6	73,5	58,3	14,6	43,7	
kámen	39,6	24,1	8,8	6,5	7,2	-	-	-	-	9,0	10,5	
kámen a cihly	51,0	58,6	48,3	39,2	35,6	24,9	18,3	22,2	34,7	28,5	38,6	
sténové panely	-	-	-	0,2	2,5	5,9	3,5	1,5	0,6	-	1,6	
nepálené cihly	0,8	0,6	0,7	0,2	0,5	-	-	-	-	-	0,4	
dřevo	1,1	-	0,4	1,7	0,6	1,4	1,4	0,2	0,8	-	0,8	
jiné kombinace materiálů a ostatní	4,2	2,9	1,7	3,6	3,3	7,2	4,0	2,6	5,4	1,4	3,7	
nezjištěno	0,1	0,2	0,0	0,3	0,1	0,1	0,1	-	0,2	46,5	0,7	
celkem	100,0	100,0	100,0	100,0	100,0	100,0	100,0	100,0	100,0	100,0	100,0	

2. Bytové domy

Tab. č. 250 Trvale obydlené domy s byty podle období výstavby nebo rekonstrukce, podle počtu bytů, technického vybavení, počtu nadzemních podlaží, materiálu nosných zdí a podle druhu domu

Okres Rakovník

Trvale obydlené domy s byty a jejich vybavení	Období výstavby nebo rekonstrukce										Trvale obydlené domy celkem
	do r. 1899	1900 - 1919	1920 - 1945	1946 - 1960	1961 - 1970	1971 - 1980	1981 - 1990	1991 - 1995	1996 a později	nezjištěno	
1. Trvale obydlené domy											
celkem	29	41	91	64	126	299	151	13	22	14	850
v %	3,4	4,8	10,7	7,5	14,8	35,2	17,8	1,5	2,6	1,6	100,0
v nich počet: bytů trvale obydlených	102	149	534	511	1121	2759	1603	91	126	81	7077
bytů neobydlených	16	18	63	24	82	127	80	7	43	3	463
2. V trvale obydlených bytech											
obytná plocha (v tis. m2)	4	6	20	18	43	110	68	3	4	3	280
celková plocha (v tis. m2)	6	9	31	29	66	169	103	5	7	5	429
obyt. míst. 4 m2 a více podl. plochy	227	314	1064	1118	2826	7095	4418	162	261	194	17679
obyt. míst. 8 m2 a více podl. plochy	200	284	989	1066	2658	6800	4216	155	247	189	16804
hospodařící domácnosti	107	161	566	534	1202	2969	1743	94	133	95	7604
cenzové domácnosti	107	164	572	537	1213	3000	1750	94	133	95	7665
osoby bydlící v bytech	241	377	1283	1179	2640	7561	4821	204	338	250	18894
3. Podíl (%) v trvale obydlených bytech											
obytné plochy	1,5	2,1	7,3	6,6	15,5	39,3	24,1	1,0	1,6	1,1	100,0
celkové plochy	1,5	2,0	7,3	6,8	15,4	39,3	24,0	1,1	1,6	1,1	100,0
obyt. míst. 4 m2 a více podl. plochy	1,3	1,8	6,0	6,3	16,0	40,1	25,0	0,9	1,5	1,1	100,0
obyt. míst. 8 m2 a více podl. plochy	1,2	1,7	5,9	6,3	15,8	40,5	25,1	0,9	1,5	1,1	100,0
hospodařících domácností	1,4	2,1	7,4	7,0	15,8	39,0	22,9	1,2	1,7	1,2	100,0
cenzových domácností	1,4	2,1	7,5	7,0	15,8	39,1	22,8	1,2	1,7	1,2	100,0
osob bydlících v bytech	1,3	2,0	6,8	6,2	14,0	40,0	25,5	1,1	1,8	1,3	100,0
4. Domy s počtem všech bytů											
1	-	-	1	-	-	-	-	1	-	-	2
2	5	13	10	2	4	17	7	1	5	1	65
3	8	3	12	2	1	3	-	1	4	4	38
4	9	11	15	9	30	81	42	1	3	5	206
5 - 9	6	14	34	33	51	74	31	3	4	3	253
10 - 19	1	-	17	15	35	100	51	6	5	-	230
20 - 49	-	-	2	3	2	23	20	-	1	1	52
50+	-	-	-	-	3	1	-	-	-	-	4
celkem	29	41	91	64	126	299	151	13	22	14	850
5. Podíl (%) domů s počtem všech bytů											
1	-	-	1,1	-	-	-	-	7,7	-	-	0,2
2	17,2	31,7	11,0	3,1	3,2	5,7	4,6	7,7	22,7	7,1	7,6
3	27,6	7,3	13,2	3,1	0,8	1,0	-	7,7	18,2	28,6	4,5
4	31,0	26,8	16,5	14,1	23,8	27,1	27,8	7,7	13,6	35,7	24,2
5 - 9	20,7	34,1	37,4	51,6	40,5	24,7	20,5	23,1	18,2	21,4	29,8
10 - 19	3,4	-	18,7	23,4	27,8	33,4	33,8	46,2	22,7	-	27,1
20 - 49	-	-	2,2	4,7	1,6	7,7	13,2	-	4,5	7,1	6,1
50+	-	-	-	-	2,4	0,3	-	-	-	-	0,5
celkem	100,0	100,0	100,0	100,0	100,0	100,0	100,0	100,0	100,0	100,0	100,0

2. Bytové domy

Tab. č. 250 Trvale obydlené domy s byty podle období výstavby
nebo rekonstrukce, podle počtu bytů, technického vybavení, počtu
nadzemních podlaží, materiálu nosných zdí a podle druhu domu

Okres Rakovník

Trvale obydlené domy s byty a jejich vybavení	Období výstavby nebo rekonstrukce										Trvale obydlené domy celkem	
	do r. 1899	1900 - 1919	1920 - 1945	1946 - 1960	1961 - 1970	1971 - 1980	1981 - 1990	1991 - 1995	1996 a později	nezjištěno		
6. Plyn												
z veřejné sítě	5	12	64	51	76	167	70	2	10	7	464	
z domovního zásobníku	-	-	-	-	-	3	-	-	-	-	3	
bez plynu	24	28	26	13	48	128	81	11	12	5	376	
nezjištěno	-	1	1	-	2	1	-	-	-	2	7	
celkem	29	41	91	64	126	299	151	13	22	14	850	
7. Podíl (%) domů s plynem												
z veřejné sítě	17,2	29,3	70,3	79,7	60,3	55,9	46,4	15,4	45,5	50,0	54,6	
z domovního zásobníku	-	-	-	-	-	1,0	-	-	-	-	0,4	
bez plynu	82,8	68,3	28,6	20,3	38,1	42,8	53,6	84,6	54,5	35,7	44,2	
nezjištěno	-	2,4	1,1	-	1,6	0,3	-	-	-	14,3	0,8	
celkem	100,0	100,0	100,0	100,0	100,0	100,0	100,0	100,0	100,0	100,0	100,0	
8. Vodovod												
v domě z veřejné sítě	21	28	83	63	109	253	127	13	18	12	727	
v domě domácí	7	10	8	1	17	46	24	-	4	1	118	
domy s vodovodem celkem	28	38	91	64	126	299	151	13	22	13	845	
mimo dům	-	-	-	-	-	-	-	-	-	-	-	
bez vodovodu	1	3	-	-	-	-	-	-	-	-	4	
nezjištěno	-	-	-	-	-	-	-	-	-	1	1	
úhrnem	29	41	91	64	126	299	151	13	22	14	850	
z toho: plyn a voda v domě	5	12	64	51	76	170	70	2	10	7	467	
9. Podíl (%) domů s vodovodem												
v domě z veřejné sítě	72,4	68,3	91,2	98,4	86,5	84,6	84,1	100,0	81,8	85,7	85,5	
v domě domácí	24,1	24,4	8,8	1,6	13,5	15,4	15,9	-	18,2	7,1	13,9	
domy s vodovodem celkem	96,6	92,7	100,0	100,0	100,0	100,0	100,0	100,0	100,0	92,9	99,4	
mimo dům	-	-	-	-	-	-	-	-	-	-	-	
bez vodovodu	3,4	7,3	-	-	-	-	-	-	-	-	0,5	
nezjištěno	-	-	-	-	-	-	-	-	-	7,1	0,1	
úhrnem	100,0	100,0	100,0	100,0	100,0	100,0	100,0	100,0	100,0	100,0	100,0	
z toho: plyn a voda v domě	17,2	29,3	70,3	79,7	60,3	56,9	46,4	15,4	45,5	50,0	54,9	
10. Kanalizace												
přípoj na kanalizační síť	11	16	63	57	86	200	88	6	9	11	547	
domácí čistička odpadních vod	-	1	-	-	-	3	4	1	4	-	13	
žumpa, jímka	18	21	28	7	40	96	59	6	9	2	286	
bez kanalizace a jímky	-	3	-	-	-	-	-	-	-	-	3	
nezjištěno	-	-	-	-	-	-	-	-	-	1	1	
celkem	29	41	91	64	126	299	151	13	22	14	850	
11. Podíl (%) domů s kanalizací												
přípoj na kanalizační síť	37,9	39,0	69,2	89,1	68,3	66,9	58,3	46,2	40,9	78,6	64,4	
domácí čistička odpadních vod	-	2,4	-	-	-	1,0	2,6	7,7	18,2	-	1,5	
žumpa, jímka	62,1	51,2	30,8	10,9	31,7	32,1	39,1	46,2	40,9	14,3	33,6	
bez kanalizace a jímky	-	7,3	-	-	-	-	-	-	-	-	0,4	
nezjištěno	-	-	-	-	-	-	-	-	-	7,1	0,1	
celkem	100,0	100,0	100,0	100,0	100,0	100,0	100,0	100,0	100,0	100,0	100,0	

2. Bytové domy

Tab. č. 250 Trvale obydlené domy s byty podle období výstavby
nebo rekonstrukce, podle počtu bytů, technického vybavení, počtu
nadzemních podlaží, materiálu nosných zdí a podle druhu domu

Okres Rakovník

Trvale obydlené domy s byty a jejich vybavení	Období výstavby nebo rekonstrukce										Trvale obydlené domy celkem
	do r. 1899	1900 - 1919	1920 - 1945	1946 - 1960	1961 - 1970	1971 - 1980	1981 - 1990	1991 - 1995	1996 a později	nezjištěno	
12. Ústřední topení											
dálkové topení	-	-	1	4	20	75	16	1	-	-	117
z toho na pevná paliva	-	-	-	-	4	13	8	-	-	-	25
bloková kotelna	-	-	-	-	9	43	50	2	-	2	106
z toho na pevná paliva	-	-	-	-	1	23	9	-	-	-	33
kotelna v domě	8	10	30	26	71	141	62	6	12	3	369
z toho na pevná paliva	8	8	9	4	33	56	47	4	4	2	175
na plyn	-	2	21	22	38	81	12	2	7	-	185
bez dálkového a ústředního topení	20	30	60	34	25	40	23	4	10	8	254
nezjištěno	1	1	-	-	1	-	-	-	-	1	4
celkem	29	41	91	64	126	299	151	13	22	14	850
13. Podíl (%) domů podle ústředního topení											
dálkové topení	-	-	1,1	6,3	15,9	25,1	10,6	7,7	-	-	13,8
z toho na pevná paliva	-	-	-	-	3,2	4,3	5,3	-	-	-	2,9
bloková kotelna	-	-	-	-	7,1	14,4	33,1	15,4	-	14,3	12,5
z toho na pevná paliva	-	-	-	-	0,8	7,7	6,0	-	-	-	3,9
kotelna v domě	27,6	24,4	33,0	40,6	56,3	47,2	41,1	46,2	54,5	21,4	43,4
z toho na pevná paliva	27,6	19,5	9,9	6,3	26,2	18,7	31,1	30,8	18,2	14,3	20,6
na plyn	-	4,9	23,1	34,4	30,2	27,1	7,9	15,4	31,8	-	21,8
bez dálkového a ústředního topení	69,0	73,2	65,9	53,1	19,8	13,4	15,2	30,8	45,5	57,1	29,9
nezjištěno	3,4	2,4	-	-	0,8	-	-	-	-	7,1	0,5
celkem	100,0	100,0	100,0	100,0	100,0	100,0	100,0	100,0	100,0	100,0	100,0
14. Nadzemní podlaží											
1	3	6	3	1	1	4	2	-	3	-	23
2	23	29	35	14	35	88	39	5	11	8	287
3	3	6	35	29	29	66	32	4	2	4	210
4	-	-	17	15	45	73	28	4	3	-	185
5	-	-	1	3	6	39	9	-	3	-	61
6 - 8	-	-	-	2	7	22	39	-	-	1	71
9 - 12	-	-	-	-	3	7	2	-	-	-	12
13 a více	-	-	-	-	-	-	-	-	-	-	-
nezjištěno	-	-	-	-	-	-	-	-	-	1	1
celkem	29	41	91	64	126	299	151	13	22	14	850
15. Podíl (%) domů s nadzemním podlažím											
1	10,3	14,6	3,3	1,6	0,8	1,3	1,3	-	13,6	-	2,7
2	79,3	70,7	38,5	21,9	27,8	29,4	25,8	38,5	50,0	57,1	33,8
3	10,3	14,6	38,5	45,3	23,0	22,1	21,2	30,8	9,1	28,6	24,7
4	-	-	18,7	23,4	35,7	24,4	18,5	30,8	13,6	-	21,8
5	-	-	1,1	4,7	4,8	13,0	6,0	-	13,6	-	7,2
6 - 8	-	-	-	3,1	5,6	7,4	25,8	-	-	7,1	8,4
9 - 12	-	-	-	-	2,4	2,3	1,3	-	-	-	1,4
13 a více	-	-	-	-	-	-	-	-	-	-	-
nezjištěno	-	-	-	-	-	-	-	-	-	7,1	0,1
celkem	100,0	100,0	100,0	100,0	100,0	100,0	100,0	100,0	100,0	100,0	100,0

2. Bytové domy

Tab. č. 250 Trvale obydlené domy s byty podle období výstavby nebo rekonstrukce, podle počtu bytů, technického vybavení, počtu nadzemních podlaží, materiálu nosných zdí a podle druhu domu

Okres Rakovník

Trvale obydlené domy s byty a jejich vybavení	Období výstavby nebo rekonstrukce										Trvale obydlené domy celkem
	do r. 1899	1900 - 1919	1920 - 1945	1946 - 1960	1961 - 1970	1971 - 1980	1981 - 1990	1991 - 1995	1996 a později	nezjištěno	
16. Výtah v domě se 4+ nadz. podlažími	-	-	-	-	10	52	44	-	4	1	111
17. Podíl (%) domů se 4+ nadz. podlažími s výtahem	X	X	-	-	16,4	36,9	56,4	-	66,7	100,0	33,7
18. Materiál nosných zdí											
cihly, tvárnice, cihlové bloky	4	6	57	52	81	109	56	6	12	5	388
kámen	4	1	1	2	-	-	-	-	-	-	8
kámen a cihly	20	33	29	9	3	5	13	4	10	6	132
stěnové panely	-	-	-	-	39	181	81	1	-	2	304
nepálené cihly	-	-	-	-	-	-	-	-	-	-	-
dřevo	-	1	-	-	-	-	-	-	-	-	1
jiné kombinace materiálů a ostatní	1	-	4	1	2	4	1	2	-	-	15
nezjištěno	-	-	-	-	1	-	-	-	-	1	2
celkem	29	41	91	64	126	299	151	13	22	14	850
19. Podíl (%) domů podle materiálu nosných zdí											
cihly, tvárnice, cihlové bloky	13,8	14,6	62,6	81,3	64,3	36,5	37,1	46,2	54,5	35,7	45,6
kámen	13,8	2,4	1,1	3,1	-	-	-	-	-	-	0,9
kámen a cihly	69,0	80,5	31,9	14,1	2,4	1,7	8,6	30,8	45,5	42,9	15,5
stěnové panely	-	-	-	-	31,0	60,5	53,6	7,7	-	14,3	35,8
nepálené cihly	-	-	-	-	-	-	-	-	-	-	-
dřevo	-	2,4	-	-	-	-	-	-	-	-	0,1
jiné kombinace materiálů a ostatní	3,4	-	4,4	1,6	1,6	1,3	0,7	15,4	-	-	1,8
nezjištěno	-	-	-	-	0,8	-	-	-	-	7,1	0,2
celkem	100,0	100,0	100,0	100,0	100,0	100,0	100,0	100,0	100,0	100,0	100,0

3. Ostatní budovy

Tab. č. 250 Trvale obydlené domy s byty podle období výstavby nebo rekonstrukce, podle počtu bytů, technického vybavení, počtu nadzemních podlaží, materiálu nosných zdí a podle druhu domu

Okres Rakovník

Trvale obydlené domy s byty a jejich vybavení	Období výstavby nebo rekonstrukce										Trvale obydlené domy celkem
	do r. 1899	1900 - 1919	1920 - 1945	1946 - 1960	1961 - 1970	1971 - 1980	1981 - 1990	1991 - 1995	1996 a později	nezjištěno	
1. Trvale obydlené domy											
celkem	44	20	48	10	15	14	11	10	12	7	191
v %	23,0	10,5	25,1	5,2	7,9	7,3	5,8	5,2	6,3	3,7	100,0
v nich počet: bytů trvale obydlených	67	32	66	11	20	18	18	15	15	6	268
bytů neobydlených	4	4	8	2	1	-	-	4	2	1	26
2. V trvale obydlených bytech											
obytná plocha (v tis. m2)	3	1	3	1	1	1	1	1	1	0	13
celková plocha (v tis. m2)	5	2	5	1	2	1	1	1	1	0	20
obyt. míst. 4 m2 a více podl. plochy	179	69	165	27	63	44	47	41	43	15	693
obyt. míst. 8 m2 a více podl. plochy	168	62	150	26	59	42	46	38	42	13	646
hospodařící domácnosti	79	41	69	15	23	18	18	15	16	6	300
cenzové domácnosti	82	41	69	15	23	18	18	15	16	6	303
osoby bydlící v bytech	194	93	167	35	64	54	49	37	45	15	753
3. Podíl (%) v trvale obydlených bytech											
obytné plochy	25,2	9,8	23,5	3,7	8,1	6,9	6,4	6,4	7,7	2,3	100,0
celkové plochy	24,9	9,9	24,0	3,8	8,3	7,0	6,0	6,7	7,2	2,2	100,0
obyt. míst. 4 m2 a více podl. plochy	25,8	10,0	23,8	3,9	9,1	6,3	6,8	5,9	6,2	2,2	100,0
obyt. míst. 8 m2 a více podl. plochy	26,0	9,6	23,2	4,0	9,1	6,5	7,1	5,9	6,5	2,0	100,0
hospodařících domácností	26,3	13,7	23,0	5,0	7,7	6,0	6,0	5,0	5,3	2,0	100,0
cenzových domácností	27,1	13,5	22,8	5,0	7,6	5,9	5,9	5,0	5,3	2,0	100,0
osob bydlících v bytech	25,8	12,4	22,2	4,6	8,5	7,2	6,5	4,9	6,0	2,0	100,0
4. Domy s počtem všech bytů											
1	29	11	31	8	12	10	8	6	9	7	131
2	9	6	11	1	2	4	2	2	1	-	38
3	1	1	3	1	-	-	-	-	2	-	8
4	4	1	3	-	-	-	-	1	-	-	9
5 - 9	1	1	-	-	1	-	1	1	-	-	5
10 - 19	-	-	-	-	-	-	-	-	-	-	-
20 - 49	-	-	-	-	-	-	-	-	-	-	-
50+	-	-	-	-	-	-	-	-	-	-	-
celkem	44	20	48	10	15	14	11	10	12	7	191
5. Podíl (%) domů s počtem všech bytů											
1	65,9	55,0	64,6	80,0	80,0	71,4	72,7	60,0	75,0	100,0	68,6
2	20,5	30,0	22,9	10,0	13,3	28,6	18,2	20,0	8,3	-	19,9
3	2,3	5,0	6,3	10,0	-	-	-	-	16,7	-	4,2
4	9,1	5,0	6,3	-	-	-	-	10,0	-	-	4,7
5 - 9	2,3	5,0	-	-	6,7	-	9,1	10,0	-	-	2,6
10 - 19	-	-	-	-	-	-	-	-	-	-	-
20 - 49	-	-	-	-	-	-	-	-	-	-	-
50+	-	-	-	-	-	-	-	-	-	-	-
celkem	100,0	100,0	100,0	100,0	100,0	100,0	100,0	100,0	100,0	100,0	100,0

3. Ostatní budovy

Tab. č. 250 Trvale obydlené domy s byty podle období výstavby
nebo rekonstrukce, podle počtu bytů, technického vybavení, počtu
nadzemních podlaží, materiálu nosných zdí a podle druhu domu

Okres Rakovník

Trvale obydlené domy s byty a jejich vybavení	Období výstavby nebo rekonstrukce										Trvale obydlené domy celkem
	do r. 1899	1900 - 1919	1920 - 1945	1946 - 1960	1961 - 1970	1971 - 1980	1981 - 1990	1991 - 1995	1996 a později	nezjištěno	
6. Plyn											
z veřejné sítě	10	3	16	4	5	6	4	7	4	4	63
z domovního zásobníku	2	2	-	-	1	-	-	-	-	-	5
bez plynu	32	14	32	6	9	8	7	3	8	2	121
nezjištěno	-	1	-	-	-	-	-	-	-	1	2
celkem	44	20	48	10	15	14	11	10	12	7	191
7. Podíl (%) domů s plynem											
z veřejné sítě	22,7	15,0	33,3	40,0	33,3	42,9	36,4	70,0	33,3	57,1	33,0
z domovního zásobníku	4,5	10,0	-	-	6,7	-	-	-	-	-	2,6
bez plynu	72,7	70,0	66,7	60,0	60,0	57,1	63,6	30,0	66,7	28,6	63,4
nezjištěno	-	5,0	-	-	-	-	-	-	-	14,3	1,0
celkem	100,0	100,0	100,0	100,0	100,0	100,0	100,0	100,0	100,0	100,0	100,0
8. Vodovod											
v domě z veřejné sítě	27	11	28	7	9	12	7	9	9	4	123
v domě domácí	13	8	18	2	5	2	4	1	3	2	58
domy s vodovodem celkem	40	19	46	9	14	14	11	10	12	6	181
mimo dům	-	-	-	-	-	-	-	-	-	-	-
bez vodovodu	4	1	2	1	1	-	-	-	-	-	9
nezjištěno	-	-	-	-	-	-	-	-	-	1	1
úhrnem	44	20	48	10	15	14	11	10	12	7	191
z toho: plyn a voda v domě	12	5	16	4	6	6	4	7	4	4	68
9. Podíl (%) domů s vodovodem											
v domě z veřejné sítě	61,4	55,0	58,3	70,0	60,0	85,7	63,6	90,0	75,0	57,1	64,4
v domě domácí	29,5	40,0	37,5	20,0	33,3	14,3	36,4	10,0	25,0	28,6	30,4
domy s vodovodem celkem	90,9	95,0	95,8	90,0	93,3	100,0	100,0	100,0	100,0	85,7	94,8
mimo dům	-	-	-	-	-	-	-	-	-	-	-
bez vodovodu	9,1	5,0	4,2	10,0	6,7	-	-	-	-	-	4,7
nezjištěno	-	-	-	-	-	-	-	-	-	14,3	0,5
úhrnem	100,0	100,0	100,0	100,0	100,0	100,0	100,0	100,0	100,0	100,0	100,0
z toho: plyn a voda v domě	27,3	25,0	33,3	40,0	40,0	42,9	36,4	70,0	33,3	57,1	35,6
10. Kanalizace											
přípoj na kanalizační síť	13	5	17	5	7	7	5	7	4	4	74
domácí čistička odpadních vod	1	1	4	-	-	1	1	1	3	-	12
žumpa, jímka	27	13	25	4	8	6	5	2	5	2	97
bez kanalizace a jímky	3	1	1	1	-	-	-	-	-	-	6
nezjištěno	-	-	1	-	-	-	-	-	-	1	2
celkem	44	20	48	10	15	14	11	10	12	7	191
11. Podíl (%) domů s kanalizací											
přípoj na kanalizační síť	29,5	25,0	35,4	50,0	46,7	50,0	45,5	70,0	33,3	57,1	38,7
domácí čistička odpadních vod	2,3	5,0	8,3	-	-	7,1	9,1	10,0	25,0	-	6,3
žumpa, jímka	61,4	65,0	52,1	40,0	53,3	42,9	45,5	20,0	41,7	28,6	50,8
bez kanalizace a jímky	6,8	5,0	2,1	10,0	-	-	-	-	-	-	3,1
nezjištěno	-	-	2,1	-	-	-	-	-	-	14,3	1,0
celkem	100,0	100,0	100,0	100,0	100,0	100,0	100,0	100,0	100,0	100,0	100,0

3. Ostatní budovy

Tab. č. 250 Trvale obydlené domy s byty podle období výstavby nebo rekonstrukce, podle počtu bytů, technického vybavení, počtu nadzemních podlaží, materiálu nosných zdí a podle druhu domu

Okres Rakovník

Trvale obydlené domy s byty a jejich vybavení	Období výstavby nebo rekonstrukce										Trvale obydlené domy celkem
	do r. 1899	1900 - 1919	1920 - 1945	1946 - 1960	1961 - 1970	1971 - 1980	1981 - 1990	1991 - 1995	1996 a později	nezjištěno	
12. Ústřední topení											
dálkové topení	4	-	-	-	1	-	1	-	-	-	6
z toho na pevná paliva	1	-	-	-	1	-	-	-	-	-	2
bloková kotelna	-	1	-	-	1	-	2	-	-	-	4
z toho na pevná paliva	-	-	-	-	-	-	1	-	-	-	1
kotelna v domě	22	8	29	6	7	12	4	8	9	3	108
z toho na pevná paliva	15	6	17	4	5	6	1	1	4	1	60
na plyn	7	2	11	2	2	6	2	7	4	2	45
bez dálkového a ústředního topení	18	11	18	4	6	2	4	2	3	3	71
nezjištěno	-	-	1	-	-	-	-	-	-	1	2
celkem	44	20	48	10	15	14	11	10	12	7	191
13. Podíl (%) domů podle ústředního topení											
dálkové topení	9,1	-	-	-	6,7	-	9,1	-	-	-	3,1
z toho na pevná paliva	2,3	-	-	-	6,7	-	-	-	-	-	1,0
bloková kotelna	-	5,0	-	-	6,7	-	18,2	-	-	-	2,1
z toho na pevná paliva	-	-	-	-	-	-	9,1	-	-	-	0,5
kotelna v domě	50,0	40,0	60,4	60,0	46,7	85,7	36,4	80,0	75,0	42,9	56,5
z toho na pevná paliva	34,1	30,0	35,4	40,0	33,3	42,9	9,1	10,0	33,3	14,3	31,4
na plyn	15,9	10,0	22,9	20,0	13,3	42,9	18,2	70,0	33,3	28,6	23,6
bez dálkového a ústředního topení	40,9	55,0	37,5	40,0	40,0	14,3	36,4	20,0	25,0	42,9	37,2
nezjištěno	-	-	2,1	-	-	-	-	-	-	14,3	1,0
celkem	100,0	100,0	100,0	100,0	100,0	100,0	100,0	100,0	100,0	100,0	100,0
14. Nadzemní podlaží											
1	13	8	13	4	4	5	5	1	1	1	55
2	22	11	27	6	8	8	2	5	9	4	102
3	8	1	4	-	2	1	1	2	2	1	22
4	1	-	2	-	-	-	2	2	-	-	7
5	-	-	1	-	1	-	1	-	-	-	3
6 - 8	-	-	-	-	-	-	-	-	-	-	-
9 - 12	-	-	-	-	-	-	-	-	-	-	-
13 a více	-	-	-	-	-	-	-	-	-	-	-
nezjištěno	-	-	1	-	-	-	-	-	-	1	2
celkem	44	20	48	10	15	14	11	10	12	7	191
15. Podíl (%) domů s nadzemním podlažím											
1	29,5	40,0	27,1	40,0	26,7	35,7	45,5	10,0	8,3	14,3	28,8
2	50,0	55,0	56,3	60,0	53,3	57,1	18,2	50,0	75,0	57,1	53,4
3	18,2	5,0	8,3	-	13,3	7,1	9,1	20,0	16,7	14,3	11,5
4	2,3	-	4,2	-	-	-	18,2	20,0	-	-	3,7
5	-	-	2,1	-	6,7	-	9,1	-	-	-	1,6
6 - 8	-	-	-	-	-	-	-	-	-	-	-
9 - 12	-	-	-	-	-	-	-	-	-	-	-
13 a více	-	-	-	-	-	-	-	-	-	-	-
nezjištěno	-	-	2,1	-	-	-	-	-	-	14,3	1,0
celkem	100,0	100,0	100,0	100,0	100,0	100,0	100,0	100,0	100,0	100,0	100,0

3. Ostatní budovy

Tab. č. 250 Trvale obydlené domy s byty podle období výstavby nebo rekonstrukce, podle počtu bytů, technického vybavení, počtu nadzemních podlaží, materiálu nosných zdí a podle druhu domu

Okres Rakovník

Trvale obydlené domy s byty a jejich vybavení	Období výstavby nebo rekonstrukce										Trvale obydlené domy celkem
	do r. 1899	1900 - 1919	1920 - 1945	1946 - 1960	1961 - 1970	1971 - 1980	1981 - 1990	1991 - 1995	1996 a později	nezjištěno	
16. Výtah v domě se 4+ nadz. podlažími	-	-	1	-	1	-	1	2	-	-	5
17. Podíl (%) domů se 4+ nadz. podlažími s výtahem	-	X	33,3	X	100,0	X	33,3	100,0	X	X	50,0
18. Materiál nosných zdí											
cihly, tvárnice, cihlové bloky	2	2	22	3	8	8	4	7	9	2	67
kámen	10	2	-	1	-	-	-	-	-	-	13
kámen a cihly	32	15	22	6	7	3	1	1	3	2	92
sténové panely	-	-	-	-	-	2	1	-	-	-	3
nepálené cihly	-	-	-	-	-	-	-	-	-	-	-
dřevo	-	-	-	-	-	-	-	-	-	-	-
jiné kombinace materiálů a ostatní	-	1	3	-	-	1	5	2	-	-	12
nezjištěno	-	-	1	-	-	-	-	-	-	3	4
celkem	44	20	48	10	15	14	11	10	12	7	191
19. Podíl (%) domů podle materiálu nosných zdí											
cihly, tvárnice, cihlové bloky	4,5	10,0	45,8	30,0	53,3	57,1	36,4	70,0	75,0	28,6	35,1
kámen	22,7	10,0	-	10,0	-	-	-	-	-	-	6,8
kámen a cihly	72,7	75,0	45,8	60,0	46,7	21,4	9,1	10,0	25,0	28,6	48,2
sténové panely	-	-	-	-	-	14,3	9,1	-	-	-	1,6
nepálené cihly	-	-	-	-	-	-	-	-	-	-	-
dřevo	-	-	-	-	-	-	-	-	-	-	-
jiné kombinace materiálů a ostatní	-	5,0	6,3	-	-	7,1	45,5	20,0	-	-	6,3
nezjištěno	-	-	2,1	-	-	-	-	-	-	42,9	2,1
celkem	100,0	100,0	100,0	100,0	100,0	100,0	100,0	100,0	100,0	100,0	100,0

4. Domovní fond úhrnem

Tab. č. 250 Trvale obydlené domy s byty podle období výstavby nebo rekonstrukce, podle počtu bytů, technického vybavení, počtu nadzemních podlaží, materiálu nosných zdí a podle druhu domu

Okres Rakovník

Trvale obydlené domy s byty a jejich vybavení	Období výstavby nebo rekonstrukce										Trvale obydlené domy celkem
	do r. 1899	1900 - 1919	1920 - 1945	1946 - 1960	1961 - 1970	1971 - 1980	1981 - 1990	1991 - 1995	1996 a později	nezjištěno	
1. Trvale obydlené domy											
celkem	1401	1178	2705	1064	1233	1850	1529	558	552	165	12235
v %	11,5	9,6	22,1	8,7	10,1	15,1	12,5	4,6	4,5	1,3	100,0
v nich počet: bytů trvale obydlených	1588	1370	3408	1606	2396	4611	3139	682	704	249	19753
bytů neobydlených	45	42	114	42	109	159	106	23	57	12	709
2. V trvale obydlených bytech											
obytná plocha (v tis. m ²)	87	72	191	81	122	232	181	47	45	10	1067
celková plocha (v tis. m ²)	132	108	287	123	185	352	274	71	68	14	1616
obytné míst. 4 m ² a více podl. plochy	4661	3874	10286	4635	7239	14030	10689	2553	2326	566	60859
obytné míst. 8 m ² a více podl. plochy	4272	3564	9579	4330	6789	13260	10025	2342	2141	528	56830
hospodařící domácnosti	1734	1516	3713	1723	2608	5030	3432	727	751	276	21510
cenzové domácnosti	1753	1539	3764	1743	2647	5113	3463	737	761	278	21798
osoby bydlící v bytech	3799	3442	8609	3866	5974	13092	9826	2113	1999	644	53364
3. Podíl (%) v trvale obydlených bytech											
obytné plochy	8,2	6,7	17,9	7,6	11,4	21,8	17,0	4,4	4,2	0,9	100,0
celkové plochy	8,2	6,7	17,8	7,6	11,5	21,8	17,0	4,4	4,2	0,9	100,0
obytné míst. 4 m ² a více podl. plochy	7,7	6,4	16,9	7,6	11,9	23,1	17,6	4,2	3,8	0,9	100,0
obytné míst. 8 m ² a více podl. plochy	7,5	6,3	16,9	7,6	11,9	23,3	17,6	4,1	3,8	0,9	100,0
hospodařících domácností	8,1	7,0	17,3	8,0	12,1	23,4	16,0	3,4	3,5	1,3	100,0
cenzových domácností	8,0	7,1	17,3	8,0	12,1	23,5	15,9	3,4	3,5	1,3	100,0
osob bydlících v bytech	7,1	6,5	16,1	7,2	11,2	24,5	18,4	4,0	3,7	1,2	100,0
4. Domy s počtem všech bytů											
1	1249	1041	2331	895	921	1227	1201	490	473	128	9956
2	114	101	270	99	183	332	180	54	57	21	1411
3	17	9	33	10	7	12	3	2	9	7	109
4	13	12	18	9	30	81	42	2	3	5	215
5 - 9	7	15	34	33	52	74	32	4	4	3	258
10 - 19	1	-	17	15	35	100	51	6	5	-	230
20 - 49	-	-	2	3	2	23	20	-	1	1	52
50+	-	-	-	-	3	1	-	-	-	-	4
celkem	1401	1178	2705	1064	1233	1850	1529	558	552	165	12235
5. Podíl (%) domů s počtem všech bytů											
1	89,2	88,4	86,2	84,1	74,7	66,3	78,5	87,8	85,7	77,6	81,4
2	8,1	8,6	10,0	9,3	14,8	17,9	11,8	9,7	10,3	12,7	11,5
3	1,2	0,8	1,2	0,9	0,6	0,6	0,2	0,4	1,6	4,2	0,9
4	0,9	1,0	0,7	0,8	2,4	4,4	2,7	0,4	0,5	3,0	1,8
5 - 9	0,5	1,3	1,3	3,1	4,2	4,0	2,1	0,7	0,7	1,8	2,1
10 - 19	0,1	-	0,6	1,4	2,8	5,4	3,3	1,1	0,9	-	1,9
20 - 49	-	-	0,1	0,3	0,2	1,2	1,3	-	0,2	0,6	0,4
50+	-	-	-	-	0,2	0,1	-	-	-	-	0,0
celkem	100,0	100,0	100,0	100,0	100,0	100,0	100,0	100,0	100,0	100,0	100,0

4. Domovní fond úhrnem

Tab. č. 250 Trvale obydlené domy s byty podle období výstavby nebo rekonstrukce, podle počtu bytů, technického vybavení, počtu nadzemních podlaží, materiálu nosných zdí a podle druhu domu

Okres Rakovník

Trvale obydlené domy s byty a jejich vybavení	Období výstavby nebo rekonstrukce										Trvale obydlené domy celkem
	do r. 1899	1900 - 1919	1920 - 1945	1946 - 1960	1961 - 1970	1971 - 1980	1981 - 1990	1991 - 1995	1996 a později	nezjištěno	
6. Plyn											
z veřejné sítě	265	351	1009	386	470	747	512	194	220	32	4186
z domovního zásobníku	42	36	77	31	37	47	43	20	21	5	359
bez plynu	1089	783	1601	642	715	1045	967	341	309	70	7562
nezjištěno	5	8	18	5	11	11	7	3	2	58	128
celkem	1401	1178	2705	1064	1233	1850	1529	558	552	165	12235
7. Podíl (%) domů s plynem											
z veřejné sítě	18,9	29,8	37,3	36,3	38,1	40,4	33,5	34,8	39,9	19,4	34,2
z domovního zásobníku	3,0	3,1	2,8	2,9	3,0	2,5	2,8	3,6	3,8	3,0	2,9
bez plynu	77,7	66,5	59,2	60,3	58,0	56,5	63,2	61,1	56,0	42,4	61,8
nezjištěno	0,4	0,7	0,7	0,5	0,9	0,6	0,5	0,5	0,4	35,2	1,0
celkem	100,0	100,0	100,0	100,0	100,0	100,0	100,0	100,0	100,0	100,0	100,0
8. Vodovod											
v domě z veřejné sítě	700	625	1682	685	793	1214	983	343	354	76	7455
v domě domácí	596	470	945	357	430	629	541	213	192	35	4408
domy s vodovodem celkem	1296	1095	2627	1042	1223	1843	1524	556	546	111	11863
mimo dům	8	8	8	-	-	3	1	-	-	1	29
bez vodovodu	96	74	70	22	9	4	4	1	6	4	290
nezjištěno	1	1	-	-	1	-	-	1	-	49	53
úhrnem	1401	1178	2705	1064	1233	1850	1529	558	552	165	12235
z toho: plyn a voda v domě	306	384	1083	417	507	793	555	214	241	37	4537
9. Podíl (%) domů s vodovodem											
v domě z veřejné sítě	50,0	53,1	62,2	64,4	64,3	65,6	64,3	61,5	64,1	46,1	60,9
v domě domácí	42,5	39,9	34,9	33,6	34,9	34,0	35,4	38,2	34,8	21,2	36,0
domy s vodovodem celkem	92,5	93,0	97,1	97,9	99,2	99,6	99,7	99,6	98,9	67,3	97,0
mimo dům	0,6	0,7	0,3	-	-	0,2	0,1	-	-	0,6	0,2
bez vodovodu	6,9	6,3	2,6	2,1	0,7	0,2	0,3	0,2	1,1	2,4	2,4
nezjištěno	0,1	0,1	-	-	0,1	-	-	0,2	-	29,7	0,4
úhrnem	100,0	100,0	100,0	100,0	100,0	100,0	100,0	100,0	100,0	100,0	100,0
z toho: plyn a voda v domě	21,8	32,6	40,0	39,2	41,1	42,9	36,3	38,4	43,7	22,4	37,1
10. Kanalizace											
přípoj na kanalizační síť	281	304	953	358	398	703	500	181	188	37	3903
domácí čistička odpadních vod	7	7	10	5	3	10	12	18	25	1	98
žumpa, jímka	1021	799	1677	676	823	1130	1013	358	333	69	7899
bez kanalizace a jímky	88	65	63	24	5	5	2	-	5	3	260
nezjištěno	4	3	2	1	4	2	2	1	1	55	75
celkem	1401	1178	2705	1064	1233	1850	1529	558	552	165	12235
11. Podíl (%) domů s kanalizací											
přípoj na kanalizační síť	20,1	25,8	35,2	33,6	32,3	38,0	32,7	32,4	34,1	22,4	31,9
domácí čistička odpadních vod	0,5	0,6	0,4	0,5	0,2	0,5	0,8	3,2	4,5	0,6	0,8
žumpa, jímka	72,9	67,8	62,0	63,5	66,7	61,1	66,3	64,2	60,3	41,8	64,6
bez kanalizace a jímky	6,3	5,5	2,3	2,3	0,4	0,3	0,1	-	0,9	1,8	2,1
nezjištěno	0,3	0,3	0,1	0,1	0,3	0,1	0,1	0,2	0,2	33,3	0,6
celkem	100,0	100,0	100,0	100,0	100,0	100,0	100,0	100,0	100,0	100,0	100,0

4. Domovní fond úhrnem

Tab. č. 250 Trvale obydlené domy s byty podle období výstavby nebo rekonstrukce, podle počtu bytů, technického vybavení, počtu nadzemních podlaží, materiálu nosných zdí a podle druhu domu

Okres Rakovník

Trvale obydlené domy s byty a jejich vybavení	Období výstavby nebo rekonstrukce										Trvale obydlené domy celkem
	do r. 1899	1900 - 1919	1920 - 1945	1946 - 1960	1961 - 1970	1971 - 1980	1981 - 1990	1991 - 1995	1996 a později	nezjištěno	
12. Ústřední topení											
dálkové topení	5	4	8	4	24	77	17	4	1	-	144
z toho na pevná paliva	1	3	2	-	7	14	8	1	1	-	37
bloková kotelna	-	2	1	-	13	45	52	2	1	2	118
z toho na pevná paliva	-	1	-	-	3	25	10	-	-	-	39
kotelna v domě	684	604	1827	708	946	1532	1297	422	412	54	8486
z toho na pevná paliva	492	382	1040	413	560	870	804	229	186	36	5012
na plyn	166	203	725	267	358	589	406	164	196	15	3089
bez dálkového a ústředního topení	707	565	858	351	246	195	158	128	136	53	3397
nezjištěno	5	3	11	1	4	1	5	2	2	56	90
celkem	1401	1178	2705	1064	1233	1850	1529	558	552	165	12235
13. Podíl (%) domů podle ústředního topení											
dálkové topení	0,4	0,3	0,3	0,4	1,9	4,2	1,1	0,7	0,2	-	1,2
z toho na pevná paliva	0,1	0,3	0,1	-	0,6	0,8	0,5	0,2	0,2	-	0,3
bloková kotelna	-	0,2	0,0	-	1,1	2,4	3,4	0,4	0,2	1,2	1,0
z toho na pevná paliva	-	0,1	-	-	0,2	1,4	0,7	-	-	-	0,3
kotelna v domě	48,8	51,3	67,5	66,5	76,7	82,8	84,8	75,6	74,6	32,7	69,4
z toho na pevná paliva	35,1	32,4	38,4	38,8	45,4	47,0	52,6	41,0	33,7	21,8	41,0
na plyn	11,8	17,2	26,8	25,1	29,0	31,8	26,6	29,4	35,5	9,1	25,2
bez dálkového a ústředního topení	50,5	48,0	31,7	33,0	20,0	10,5	10,3	22,9	24,6	32,1	27,8
nezjištěno	0,4	0,3	0,4	0,1	0,3	0,1	0,3	0,4	0,4	33,9	0,7
celkem	100,0	100,0	100,0	100,0	100,0	100,0	100,0	100,0	100,0	100,0	100,0
14. Nadzemní podlaží											
1	1014	870	1386	545	472	493	432	206	246	69	5733
2	365	298	1239	460	662	1137	971	336	290	47	5805
3	13	8	53	34	33	78	42	10	9	7	287
4	1	-	19	15	45	73	30	6	3	-	192
5	-	-	2	3	7	39	10	-	3	-	64
6 - 8	-	-	-	2	7	22	39	-	-	1	71
9 - 12	-	-	-	-	3	7	2	-	-	-	12
13 a více	-	-	-	-	-	-	-	-	-	-	-
nezjištěno	8	2	6	5	4	1	3	-	1	41	71
celkem	1401	1178	2705	1064	1233	1850	1529	558	552	165	12235
15. Podíl (%) domů s nadzemním podlažím											
1	72,4	73,9	51,2	51,2	38,3	26,6	28,3	36,9	44,6	41,8	46,9
2	26,1	25,3	45,8	43,2	53,7	61,5	63,5	60,2	52,5	28,5	47,4
3	0,9	0,7	2,0	3,2	2,7	4,2	2,7	1,8	1,6	4,2	2,3
4	0,1	-	0,7	1,4	3,6	3,9	2,0	1,1	0,5	-	1,6
5	-	-	0,1	0,3	0,6	2,1	0,7	-	0,5	-	0,5
6 - 8	-	-	-	0,2	0,6	1,2	2,6	-	-	0,6	0,6
9 - 12	-	-	-	-	0,2	0,4	0,1	-	-	-	0,1
13 a více	-	-	-	-	-	-	-	-	-	-	-
nezjištěno	0,6	0,2	0,2	0,5	0,3	0,1	0,2	-	0,2	24,8	0,6
celkem	100,0	100,0	100,0	100,0	100,0	100,0	100,0	100,0	100,0	100,0	100,0

4. Domovní fond úhrnem

Tab. č. 250 Trvale obydlené domy s byty podle období výstavby nebo rekonstrukce, podle počtu bytů, technického vybavení, počtu nadzemních podlaží, materiálu nosných zdí a podle druhu domu

Okres Rakovník

Trvale obydlené domy s byty a jejich vybavení	Období výstavby nebo rekonstrukce										Trvale obydlené domy celkem
	do r. 1899	1900 - 1919	1920 - 1945	1946 - 1960	1961 - 1970	1971 - 1980	1981 - 1990	1991 - 1995	1996 a později	nezjištěno	
16. Výtah v domě se 4+ nadz. podlažími	-	-	1	-	11	52	45	2	4	1	116
17. Podíl (%) domů se 4+ nadz. podlažími s výtahem	-	X	4,8	-	17,7	36,9	55,6	33,3	66,7	100,0	34,2
18. Materiál nosných zdí											
cihly, tvárnice, cihlové bloky	49	160	1107	533	637	1047	1053	406	323	28	5343
kámen	540	272	228	67	79	-	-	-	-	13	1199
kámen a cihly	729	703	1291	403	399	391	264	124	193	49	4546
stěnové panely	-	-	-	2	66	274	130	9	3	2	486
nepálené cihly	10	7	17	2	5	-	-	-	-	-	41
dřevo	15	1	10	17	7	21	19	1	4	-	95
jiné kombinace materiálů a ostatní	57	33	50	37	38	116	61	18	28	2	440
nezjištěno	1	2	2	3	2	1	2	-	1	71	85
celkem	1401	1178	2705	1064	1233	1850	1529	558	552	165	12235
19. Podíl (%) domů podle materiálu nosných zdí											
cihly, tvárnice, cihlové bloky	3,5	13,6	40,9	50,1	51,7	56,6	68,9	72,8	58,5	17,0	43,7
kámen	38,5	23,1	8,4	6,3	6,4	-	-	-	-	7,9	9,8
kámen a cihly	52,0	59,7	47,7	37,9	32,4	21,1	17,3	22,2	35,0	29,7	37,2
stěnové panely	-	-	-	0,2	5,4	14,8	8,5	1,6	0,5	1,2	4,0
nepálené cihly	0,7	0,6	0,6	0,2	0,4	-	-	-	-	-	0,3
dřevo	1,1	0,1	0,4	1,6	0,6	1,1	1,2	0,2	0,7	-	0,8
jiné kombinace materiálů a ostatní	4,1	2,8	1,8	3,5	3,1	6,3	4,0	3,2	5,1	1,2	3,6
nezjištěno	0,1	0,2	0,1	0,3	0,2	0,1	0,1	-	0,2	43,0	0,7
celkem	100,0	100,0	100,0	100,0	100,0	100,0	100,0	100,0	100,0	100,0	100,0

1. Rodinné domy

Tab. č. 251 Trvale obydlené domy s byty podle vlastníka domu,
podle období výstavby nebo rekonstrukce, počtu bytů a podle druhu
domu

Okres Rakovník

Období výstavby nebo rekonstrukce a počet bytů v domě	Vlastník domu								Celkový počet		
	soukromá fyzická osoba	obec, stát	bytové družstvo	zahraniční vlastník	práv. os. za účelem privatiz.	jiná právnícká osoba	kombinace vlastníků	nezjištěno	trvale obydlených domů	všech bytů	osob bydlících v bytech
Do roku 1899											
s počtem bytů: 1	1175	20	-	1	1	12	11	-	1220	1220	2867
2	95	2	-	-	-	2	1	-	100	200	462
3	6	1	-	-	-	-	1	-	8	24	35
4	-	-	-	-	-	-	-	-	-	-	-
5 - 9	-	-	-	-	-	-	-	-	-	-	-
10 - 19	-	-	-	-	-	-	-	-	-	-	-
20 - 49	-	-	-	-	-	-	-	-	-	-	-
50+	-	-	-	-	-	-	-	-	-	-	-
celkem	1276	23	-	1	1	14	13	-	1328	1444	3364
%	96,1	1,7	-	0,1	0,1	1,1	1,0	-	100,0	x	x
1900 - 1945											
s počtem bytů: 1	3250	26	-	-	4	25	24	-	3329	3329	8375
2	309	5	-	-	1	8	8	-	331	662	1598
3	19	-	-	-	-	3	1	-	23	69	158
4	-	-	-	-	-	-	-	-	-	-	-
5 - 9	-	-	-	-	-	-	-	-	-	-	-
10 - 19	-	-	-	-	-	-	-	-	-	-	-
20 - 49	-	-	-	-	-	-	-	-	-	-	-
50+	-	-	-	-	-	-	-	-	-	-	-
celkem	3578	31	-	-	5	36	33	-	3683	4060	10131
%	97,1	0,8	-	-	0,1	1,0	0,9	-	100,0	x	x
1946 - 1960											
s počtem bytů: 1	841	17	2	1	1	17	5	3	887	887	2165
2	88	2	-	-	-	4	2	-	96	192	444
3	5	-	-	-	-	2	-	-	7	21	43
4	-	-	-	-	-	-	-	-	-	-	-
5 - 9	-	-	-	-	-	-	-	-	-	-	-
10 - 19	-	-	-	-	-	-	-	-	-	-	-
20 - 49	-	-	-	-	-	-	-	-	-	-	-
50+	-	-	-	-	-	-	-	-	-	-	-
celkem	934	19	2	1	1	23	7	3	990	1100	2652
%	94,3	1,9	0,2	0,1	0,1	2,3	0,7	0,3	100,0	x	x
1961 - 1970											
s počtem bytů: 1	877	20	-	-	-	6	5	1	909	909	2432
2	173	-	2	-	-	1	1	-	177	354	798
3	6	-	-	-	-	-	-	-	6	18	40
4	-	-	-	-	-	-	-	-	-	-	-
5 - 9	-	-	-	-	-	-	-	-	-	-	-
10 - 19	-	-	-	-	-	-	-	-	-	-	-
20 - 49	-	-	-	-	-	-	-	-	-	-	-
50+	-	-	-	-	-	-	-	-	-	-	-
celkem	1056	20	2	-	-	7	6	1	1092	1281	3270
%	96,7	1,8	0,2	-	-	0,6	0,5	0,1	100,0	x	x

1. Rodinné domy

Tab. č. 251 Trvale obydlené domy s byty podle vlastníka domu,
podle období výstavby nebo rekonstrukce, počtu bytů a podle druhu
domu

Okres Rakovník

Období výstavby nebo rekonstrukce a počet bytů v domě	Vlastník domu								Celkový počet		
	soukromá fyzická osoba	obec, stát	bytové družstvo	zahraniční vlastník	práv. os. za účelem privatiz.	jiná právnícká osoba	kombinace vlastníků	nezjištěno	trvale obydlených domů	všech bytů	osob bydlících v bytech
1971 - 1980											
s počtem bytů: 1	1161	21	4	-	1	25	4	1	1217	1217	3839
2	296	-	2	-	-	8	5	-	311	622	1579
3	9	-	-	-	-	-	-	-	9	27	59
4	-	-	-	-	-	-	-	-	-	-	-
5 - 9	-	-	-	-	-	-	-	-	-	-	-
10 - 19	-	-	-	-	-	-	-	-	-	-	-
20 - 49	-	-	-	-	-	-	-	-	-	-	-
50+	-	-	-	-	-	-	-	-	-	-	-
celkem	1466	21	6	-	1	33	9	1	1537	1866	5477
%	95,4	1,4	0,4	-	0,1	2,1	0,6	0,1	100,0	x	x
1981 - 1990											
s počtem bytů: 1	1168	6	-	-	1	13	5	-	1193	1193	4042
2	169	-	-	-	-	-	2	-	171	342	892
3	2	1	-	-	-	-	-	-	3	9	22
4	-	-	-	-	-	-	-	-	-	-	-
5 - 9	-	-	-	-	-	-	-	-	-	-	-
10 - 19	-	-	-	-	-	-	-	-	-	-	-
20 - 49	-	-	-	-	-	-	-	-	-	-	-
50+	-	-	-	-	-	-	-	-	-	-	-
celkem	1339	7	-	-	1	13	7	-	1367	1544	4956
%	98,0	0,5	-	-	0,1	1,0	0,5	-	100,0	x	x
1991 - 1995											
s počtem bytů: 1	473	7	-	-	-	2	1	-	483	483	1612
2	49	2	-	-	-	-	-	-	51	102	258
3	1	-	-	-	-	-	-	-	1	3	2
4	-	-	-	-	-	-	-	-	-	-	-
5 - 9	-	-	-	-	-	-	-	-	-	-	-
10 - 19	-	-	-	-	-	-	-	-	-	-	-
20 - 49	-	-	-	-	-	-	-	-	-	-	-
50+	-	-	-	-	-	-	-	-	-	-	-
celkem	523	9	-	-	-	2	1	-	535	588	1872
%	97,8	1,7	-	-	-	0,4	0,2	-	100,0	x	x
1996 a později											
s počtem bytů: 1	455	4	-	1	-	-	2	2	464	464	1352
2	51	-	-	-	-	-	-	-	51	102	249
3	3	-	-	-	-	-	-	-	3	9	15
4	-	-	-	-	-	-	-	-	-	-	-
5 - 9	-	-	-	-	-	-	-	-	-	-	-
10 - 19	-	-	-	-	-	-	-	-	-	-	-
20 - 49	-	-	-	-	-	-	-	-	-	-	-
50+	-	-	-	-	-	-	-	-	-	-	-
celkem	509	4	-	1	-	-	2	2	518	575	1616
%	98,3	0,8	-	0,2	-	-	0,4	0,4	100,0	x	x

1. Rodinné domy

Tab. č. 251 Trvale obydlené domy s byty podle vlastníka domu,
podle období výstavby nebo rekonstrukce, počtu bytů a podle druhu
domu

Okres Rakovník

Období výstavby nebo rekonstrukce a počet bytů v domě	Vlastník domu								Celkový počet		
	soukromá fyzická osoba	obec, stát	bytové družstvo	zahraniční vlastník	práv. os. za účelem privatiz.	jiná právnícká osoba	kombinace vlastníků	nezjištěno	trvale obydlených domů	všech bytů	osob bydlících v bytech
Nezjištěno											
s počtem bytů: 1	87	6	2	1	-	3	1	21	121	121	281
2	17	-	-	-	-	1	-	2	20	40	79
3	1	-	-	-	-	-	-	2	3	9	19
4	-	-	-	-	-	-	-	-	-	-	-
5 - 9	-	-	-	-	-	-	-	-	-	-	-
10 - 19	-	-	-	-	-	-	-	-	-	-	-
20 - 49	-	-	-	-	-	-	-	-	-	-	-
50+	-	-	-	-	-	-	-	-	-	-	-
celkem	105	6	2	1	-	4	1	25	144	170	379
%	72,9	4,2	1,4	0,7	-	2,8	0,7	17,4	100,0	x	x
Úhrn domů											
s počtem bytů: 1	9487	127	8	4	8	103	58	28	9823	9823	26965
2	1247	11	4	-	1	24	19	2	1308	2616	6359
3	52	2	-	-	-	5	2	2	63	189	393
4	-	-	-	-	-	-	-	-	-	-	-
5 - 9	-	-	-	-	-	-	-	-	-	-	-
10 - 19	-	-	-	-	-	-	-	-	-	-	-
20 - 49	-	-	-	-	-	-	-	-	-	-	-
50+	-	-	-	-	-	-	-	-	-	-	-
celkem	10786	140	12	4	9	132	79	32	11194	12628	33717
%	96,4	1,3	0,1	0,0	0,1	1,2	0,7	0,3	100,0	x	x
Podíl (%)											
domů přísl. vlastníka podle počtu bytů											
1	88,0	90,7	66,7	100,0	88,9	78,0	73,4	87,5	87,8	x	x
2	11,6	7,9	33,3	-	11,1	18,2	24,1	6,3	11,7	x	x
3	0,5	1,4	-	-	-	3,8	2,5	6,3	0,6	x	x
4	-	-	-	-	-	-	-	-	-	x	x
5 - 9	-	-	-	-	-	-	-	-	-	x	x
10 - 19	-	-	-	-	-	-	-	-	-	x	x
20 - 49	-	-	-	-	-	-	-	-	-	x	x
50+	-	-	-	-	-	-	-	-	-	x	x
celkem	100,0	100,0	100,0	100,0	100,0	100,0	100,0	100,0	100,0	x	x
domů přísl. velikosti podle vlastníka											
1	96,6	1,3	0,1	0,0	0,1	1,0	0,6	0,3	100,0	x	x
2	95,3	0,8	0,3	-	0,1	1,8	1,5	0,2	100,0	x	x
3	82,5	3,2	-	-	-	7,9	3,2	3,2	100,0	x	x
4	X	X	X	X	X	X	X	X	X	x	x
5 - 9	X	X	X	X	X	X	X	X	X	x	x
10 - 19	X	X	X	X	X	X	X	X	X	x	x
20 - 49	X	X	X	X	X	X	X	X	X	x	x
50+	X	X	X	X	X	X	X	X	X	x	x
celkem	96,4	1,3	0,1	0,0	0,1	1,2	0,7	0,3	100,0	x	x
průměrný počet bytů v domě	1,1	1,1	1,3	1,0	1,1	1,3	1,3	1,2	1,1	x	x
průměrná stáří domů	52,9	54,6	31,2	52,7	64,4	52,2	63,3	29,1	53,0	x	x

2. Bytové domy

Tab. č. 251 Trvale obydlené domy s byty podle vlastníka domu, podle období výstavby nebo rekonstrukce, počtu bytů a podle druhu domu

Okres Rakovník

Období výstavby nebo rekonstrukce a počet bytů v domě	Vlastník domu							Celkový počet			
	soukromá fyzická osoba	obec, stát	bytové družstvo	zahraniční vlastník	práv. os. za účelem privatiz.	jiná právnícká osoba	kombinace vlastníků	nezjištěno	trvale obydlených domů	všech bytů	osob bydlících v bytech
Do roku 1899											
s počtem bytů: 1	-	-	-	-	-	-	-	-	-	-	-
2	3	-	-	-	-	2	-	-	5	10	10
3	4	3	-	-	-	1	-	-	8	24	48
4	1	7	-	-	-	1	-	-	9	36	87
5 - 9	1	3	-	-	-	1	1	-	6	38	74
10 - 19	-	-	-	-	-	-	1	-	1	10	22
20 - 49	-	-	-	-	-	-	-	-	-	-	-
50+	-	-	-	-	-	-	-	-	-	-	-
celkem	9	13	-	-	-	5	2	-	29	118	241
%	31,0	44,8	-	-	-	17,2	6,9	-	100,0	x	x
1900 - 1945											
s počtem bytů: 1	1	-	-	-	-	-	-	-	1	1	5
2	7	10	-	-	-	6	-	-	23	46	121
3	5	4	-	-	-	3	3	-	15	45	96
4	12	6	-	-	-	6	2	-	26	104	230
5 - 9	9	10	-	-	1	5	23	-	48	309	693
10 - 19	1	4	-	-	-	-	12	-	17	214	425
20 - 49	-	2	-	-	-	-	-	-	2	45	90
50+	-	-	-	-	-	-	-	-	-	-	-
celkem	35	36	-	-	1	20	40	-	132	764	1660
%	26,5	27,3	-	-	0,8	15,2	30,3	-	100,0	x	x
1946 - 1960											
s počtem bytů: 1	-	-	-	-	-	-	-	-	-	-	-
2	1	1	-	-	-	-	-	-	2	4	11
3	1	1	-	-	-	-	-	-	2	6	17
4	1	5	1	-	-	1	1	-	9	36	83
5 - 9	2	-	1	-	4	1	25	-	33	227	484
10 - 19	-	4	1	-	-	3	7	-	15	191	413
20 - 49	-	1	-	-	-	-	2	-	3	71	171
50+	-	-	-	-	-	-	-	-	-	-	-
celkem	5	12	3	-	4	5	35	-	64	535	1179
%	7,8	18,8	4,7	-	6,3	7,8	54,7	-	100,0	x	x
1961 - 1970											
s počtem bytů: 1	-	-	-	-	-	-	-	-	-	-	-
2	-	1	-	-	-	1	2	-	4	8	20
3	-	-	-	-	-	1	-	-	1	3	8
4	5	6	14	-	-	-	5	-	30	120	372
5 - 9	1	2	7	-	-	-	41	-	51	379	827
10 - 19	-	1	4	-	1	-	29	-	35	467	990
20 - 49	-	1	-	-	-	-	1	-	2	64	88
50+	1	-	-	-	-	-	2	-	3	162	335
celkem	7	11	25	-	1	2	80	-	126	1203	2640
%	5,6	8,7	19,8	-	0,8	1,6	63,5	-	100,0	x	x

2. Bytové domy

Tab. č. 251 Trvale obydlené domy s byty podle vlastníka domu, podle období výstavby nebo rekonstrukce, počtu bytů a podle druhu domu

Okres Rakovník

Období výstavby nebo rekonstrukce a počet bytů v domě	Vlastník domu							Celkový počet			
	soukromá fyzická osoba	obec, stát	bytové družstvo	zahraniční vlastník	práv. os. za účelem privatiz.	jiná právnícká osoba	kombinace vlastníků	nezjištěno	trvale obydlených domů	všech bytů	osob bydlících v bytech
1971 - 1980											
s počtem bytů: 1	-	-	-	-	-	-	-	-	-	-	-
2	4	4	-	-	2	2	5	-	17	34	106
3	-	2	-	-	-	-	1	-	3	9	24
4	13	2	47	-	1	6	12	-	81	324	1034
5 - 9	6	3	36	-	5	5	19	-	74	552	1401
10 - 19	1	4	20	-	1	3	71	-	100	1309	3244
20 - 49	-	-	3	-	-	-	20	-	23	568	1576
50+	-	-	-	-	-	-	1	-	1	90	176
celkem	24	15	106	-	9	16	129	-	299	2886	7561
%	8,0	5,0	35,5	-	3,0	5,4	43,1	-	100,0	x	x
1981 - 1990											
s počtem bytů: 1	-	-	-	-	-	-	-	-	-	-	-
2	4	3	-	-	-	-	-	-	7	14	38
3	-	-	-	-	-	-	-	-	-	-	-
4	1	-	40	-	-	-	1	-	42	168	537
5 - 9	1	10	10	-	-	3	7	-	31	223	644
10 - 19	-	4	22	-	-	1	24	-	51	759	2174
20 - 49	-	1	12	-	1	-	6	-	20	519	1428
50+	-	-	-	-	-	-	-	-	-	-	-
celkem	6	18	84	-	1	4	38	-	151	1683	4821
%	4,0	11,9	55,6	-	0,7	2,6	25,2	-	100,0	x	x
1991 - 1995											
s počtem bytů: 1	1	-	-	-	-	-	-	-	1	1	1
2	-	1	-	-	-	-	-	-	1	2	6
3	-	1	-	-	-	-	-	-	1	3	11
4	-	1	-	-	-	-	-	-	1	4	11
5 - 9	-	-	3	-	-	-	-	-	3	17	49
10 - 19	-	5	1	-	-	-	-	-	6	71	126
20 - 49	-	-	-	-	-	-	-	-	-	-	-
50+	-	-	-	-	-	-	-	-	-	-	-
celkem	1	8	4	-	-	-	-	-	13	98	204
%	7,7	61,5	30,8	-	-	-	-	-	100,0	x	x
1996 a později											
s počtem bytů: 1	-	-	-	-	-	-	-	-	-	-	-
2	1	2	-	-	-	2	-	-	5	10	27
3	2	2	-	-	-	-	-	-	4	12	32
4	1	2	-	-	-	-	-	-	3	12	23
5 - 9	1	3	-	-	-	-	-	-	4	23	56
10 - 19	-	4	-	-	-	-	1	-	5	88	192
20 - 49	-	-	1	-	-	-	-	-	1	24	8
50+	-	-	-	-	-	-	-	-	-	-	-
celkem	5	13	1	-	-	2	1	-	22	169	338
%	22,7	59,1	4,5	-	-	9,1	4,5	-	100,0	x	x

2. Bytové domy

Tab. č. 251 Trvale obydlené domy s byty podle vlastníka domu, podle období výstavby nebo rekonstrukce, počtu bytů a podle druhu domu

Okres Rakovník

Období výstavby nebo rekonstrukce a počet bytů v domě	Vlastník domu								Celkový počet		
	soukromá fyzická osoba	obec, stát	bytové družstvo	zahraniční vlastník	práv. os. za účelem privatiz.	jiná právnícká osoba	kombinace vlastníků	nezjištěno	trvale obydlených domů	všech bytů	osob bydlících v bytech
Nezjištěno											
s počtem bytů: 1	-	-	-	-	-	-	-	-	-	-	-
2	-	1	-	-	-	-	-	-	1	2	8
3	2	1	-	-	-	-	-	1	4	12	29
4	2	1	2	-	-	-	-	-	5	20	51
5 - 9	-	1	1	-	-	-	-	1	3	18	43
10 - 19	-	-	-	-	-	-	-	-	-	-	-
20 - 49	-	-	-	-	-	-	-	1	1	32	119
50+	-	-	-	-	-	-	-	-	-	-	-
celkem	4	4	3	-	-	-	-	3	14	84	250
%	28,6	28,6	21,4	-	-	-	-	21,4	100,0	x	x
Úhrn domů											
s počtem bytů: 1	2	-	-	-	-	-	-	-	2	2	6
2	20	23	-	-	2	13	7	-	65	130	347
3	14	14	-	-	-	5	5	-	38	114	265
4	36	30	104	-	1	14	21	-	206	824	2428
5 - 9	21	32	58	-	10	15	117	-	253	1786	4271
10 - 19	2	26	48	-	2	7	145	-	230	3109	7586
20 - 49	-	5	16	-	1	-	30	-	52	1323	3480
50+	1	-	-	-	-	-	3	-	4	252	511
celkem	96	130	226	-	16	54	328	-	850	7540	18894
%	11,3	15,3	26,6	-	1,9	6,4	38,6	-	100,0	x	x
Podíl (%)											
domů přísl. vlastníka podle počtu bytů											
1	2,1	-	-	X	-	-	-	X	0,2	x	x
2	20,8	17,7	-	X	12,5	24,1	2,1	X	7,6	x	x
3	14,6	10,8	-	X	-	9,3	1,5	X	4,5	x	x
4	37,5	23,1	46,0	X	6,3	25,9	6,4	X	24,2	x	x
5 - 9	21,9	24,6	25,7	X	62,5	27,8	35,7	X	29,8	x	x
10 - 19	2,1	20,0	21,2	X	12,5	13,0	44,2	X	27,1	x	x
20 - 49	-	3,8	7,1	X	6,3	-	9,1	X	6,1	x	x
50+	1,0	-	-	X	-	-	0,9	X	0,5	x	x
celkem	100,0	100,0	100,0	X	100,0	100,0	100,0	X	100,0	x	x
domů přísl. velikosti podle vlastníka											
1	100,0	-	-	-	-	-	-	-	100,0	x	x
2	30,8	35,4	-	-	3,1	20,0	10,8	-	100,0	x	x
3	36,8	36,8	-	-	-	13,2	13,2	-	100,0	x	x
4	17,5	14,6	50,5	-	0,5	6,8	10,2	-	100,0	x	x
5 - 9	8,3	12,6	22,9	-	4,0	5,9	46,2	-	100,0	x	x
10 - 19	0,9	11,3	20,9	-	0,9	3,0	63,0	-	100,0	x	x
20 - 49	-	9,6	30,8	-	1,9	-	57,7	-	100,0	x	x
50+	25,0	-	-	-	-	-	75,0	-	100,0	x	x
celkem	11,3	15,3	26,6	-	1,9	6,4	38,6	-	100,0	x	x
průměrný počet bytů v domě	4,6	6,8	8,3	X	8,7	5,4	11,8	X	8,9	x	x
průměrná stáří domů	53,3	48,1	22,6	X	34,5	54,6	35,4	X	37,1	x	x

3. Ostatní budovy

Tab. č. 251 Trvale obydlené domy s byty podle vlastníka domu,
podle období výstavby nebo rekonstrukce, počtu bytů a podle druhu
domu

Okres Rakovník

Období výstavby nebo rekonstrukce a počet bytů v domě	Vlastník domu								Celkový počet		
	soukromá fyzická osoba	obec, stát	bytové družstvo	zahraniční vlastník	práv. os. za účelem privatiz.	jiná právnícká osoba	kombinace vlastníků	nezjištěno	trvale obydlených domů	všech bytů	osob bydlících v bytech
Do roku 1899											
s počtem bytů: 1	2	19	-	-	-	8	-	-	29	29	71
2	-	6	-	-	-	3	-	-	9	18	55
3	-	1	-	-	-	-	-	-	1	3	10
4	-	4	-	-	-	-	-	-	4	16	45
5 - 9	-	1	-	-	-	-	-	-	1	5	13
10 - 19	-	-	-	-	-	-	-	-	-	-	-
20 - 49	-	-	-	-	-	-	-	-	-	-	-
50+	-	-	-	-	-	-	-	-	-	-	-
celkem	2	31	-	-	-	11	-	-	44	71	194
%	4,5	70,5	-	-	-	25,0	-	-	100,0	x	x
1900 - 1945											
s počtem bytů: 1	9	19	-	-	1	11	2	-	42	42	110
2	6	9	-	-	-	2	-	-	17	34	79
3	2	1	-	-	-	-	1	-	4	12	26
4	-	-	-	-	-	4	-	-	4	16	28
5 - 9	-	1	-	-	-	-	-	-	1	6	17
10 - 19	-	-	-	-	-	-	-	-	-	-	-
20 - 49	-	-	-	-	-	-	-	-	-	-	-
50+	-	-	-	-	-	-	-	-	-	-	-
celkem	17	30	-	-	1	17	3	-	68	110	260
%	25,0	44,1	-	-	1,5	25,0	4,4	-	100,0	x	x
1946 - 1960											
s počtem bytů: 1	2	6	-	-	-	-	-	-	8	8	26
2	1	-	-	-	-	-	-	-	1	2	5
3	-	-	-	-	-	1	-	-	1	3	4
4	-	-	-	-	-	-	-	-	-	-	-
5 - 9	-	-	-	-	-	-	-	-	-	-	-
10 - 19	-	-	-	-	-	-	-	-	-	-	-
20 - 49	-	-	-	-	-	-	-	-	-	-	-
50+	-	-	-	-	-	-	-	-	-	-	-
celkem	3	6	-	-	-	1	-	-	10	13	35
%	30,0	60,0	-	-	-	10,0	-	-	100,0	x	x
1961 - 1970											
s počtem bytů: 1	2	5	-	-	-	4	1	-	12	12	35
2	2	-	-	-	-	-	-	-	2	4	13
3	-	-	-	-	-	-	-	-	-	-	-
4	-	-	-	-	-	-	-	-	-	-	-
5 - 9	-	1	-	-	-	-	-	-	1	5	16
10 - 19	-	-	-	-	-	-	-	-	-	-	-
20 - 49	-	-	-	-	-	-	-	-	-	-	-
50+	-	-	-	-	-	-	-	-	-	-	-
celkem	4	6	-	-	-	4	1	-	15	21	64
%	26,7	40,0	-	-	-	26,7	6,7	-	100,0	x	x

3. Ostatní budovy

Tab. č. 251 Trvale obydlené domy s byty podle vlastníka domu,
podle období výstavby nebo rekonstrukce, počtu bytů a podle druhu
domu

Okres Rakovník

Období výstavby nebo rekonstrukce a počet bytů v domě	Vlastník domu							Celkový počet			
	soukromá fyzická osoba	obec, stát	bytové družstvo	zahraniční vlastník	práv. os. za účelem privatiz.	jiná právnícká osoba	kombinace vlastníků	nezjištěno	trvale obydlených domů	všech bytů	osob bydlících v bytech
1971 - 1980											
s počtem bytů: 1	-	7	-	-	-	3	-	-	10	10	32
2	-	2	-	-	-	2	-	-	4	8	22
3	-	-	-	-	-	-	-	-	-	-	-
4	-	-	-	-	-	-	-	-	-	-	-
5 - 9	-	-	-	-	-	-	-	-	-	-	-
10 - 19	-	-	-	-	-	-	-	-	-	-	-
20 - 49	-	-	-	-	-	-	-	-	-	-	-
50+	-	-	-	-	-	-	-	-	-	-	-
celkem	-	9	-	-	-	5	-	-	14	18	54
%	-	64,3	-	-	-	35,7	-	-	100,0	x	x
1981 - 1990											
s počtem bytů: 1	-	7	-	-	-	1	-	-	8	8	23
2	-	1	-	-	-	1	-	-	2	4	11
3	-	-	-	-	-	-	-	-	-	-	-
4	-	-	-	-	-	-	-	-	-	-	-
5 - 9	-	1	-	-	-	-	-	-	1	6	15
10 - 19	-	-	-	-	-	-	-	-	-	-	-
20 - 49	-	-	-	-	-	-	-	-	-	-	-
50+	-	-	-	-	-	-	-	-	-	-	-
celkem	-	9	-	-	-	2	-	-	11	18	49
%	-	81,8	-	-	-	18,2	-	-	100,0	x	x
1991 - 1995											
s počtem bytů: 1	3	2	-	-	-	1	-	-	6	6	9
2	-	1	-	-	-	1	-	-	2	4	12
3	-	-	-	-	-	-	-	-	-	-	-
4	-	-	-	-	-	1	-	-	1	4	12
5 - 9	-	-	-	-	-	1	-	-	1	5	4
10 - 19	-	-	-	-	-	-	-	-	-	-	-
20 - 49	-	-	-	-	-	-	-	-	-	-	-
50+	-	-	-	-	-	-	-	-	-	-	-
celkem	3	3	-	-	-	4	-	-	10	19	37
%	30,0	30,0	-	-	-	40,0	-	-	100,0	x	x
1996 a později											
s počtem bytů: 1	3	4	-	-	-	2	-	-	9	9	24
2	-	1	-	-	-	-	-	-	1	2	8
3	1	1	-	-	-	-	-	-	2	6	13
4	-	-	-	-	-	-	-	-	-	-	-
5 - 9	-	-	-	-	-	-	-	-	-	-	-
10 - 19	-	-	-	-	-	-	-	-	-	-	-
20 - 49	-	-	-	-	-	-	-	-	-	-	-
50+	-	-	-	-	-	-	-	-	-	-	-
celkem	4	6	-	-	-	2	-	-	12	17	45
%	33,3	50,0	-	-	-	16,7	-	-	100,0	x	x

3. Ostatní budovy

Tab. č. 251 Trvale obydlené domy s byty podle vlastníka domu,
podle období výstavby nebo rekonstrukce, počtu bytů a podle druhu
domu

Okres Rakovník

Období výstavby nebo rekonstrukce a počet bytů v domě	Vlastník domu								Celkový počet		
	soukromá fyzická osoba	obec, stát	bytové družstvo	zahraniční vlastník	práv. os. za účelem privatiz.	jiná právnícká osoba	kombinace vlastníků	nezjištěno	trvale obydlených domů	všech bytů	osob bydlících v bytech
Nezjištěno											
s počtem bytů: 1	1	3	-	-	-	1	-	2	7	7	15
2	-	-	-	-	-	-	-	-	-	-	-
3	-	-	-	-	-	-	-	-	-	-	-
4	-	-	-	-	-	-	-	-	-	-	-
5 - 9	-	-	-	-	-	-	-	-	-	-	-
10 - 19	-	-	-	-	-	-	-	-	-	-	-
20 - 49	-	-	-	-	-	-	-	-	-	-	-
50+	-	-	-	-	-	-	-	-	-	-	-
celkem	1	3	-	-	-	1	-	2	7	7	15
%	14,3	42,9	-	-	-	14,3	-	28,6	100,0	x	x
Úhrn domů											
s počtem bytů: 1	22	72	-	-	1	31	3	2	131	131	345
2	9	20	-	-	-	9	-	-	38	76	205
3	3	3	-	-	-	1	1	-	8	24	53
4	-	4	-	-	-	5	-	-	9	36	85
5 - 9	-	4	-	-	-	1	-	-	5	27	65
10 - 19	-	-	-	-	-	-	-	-	-	-	-
20 - 49	-	-	-	-	-	-	-	-	-	-	-
50+	-	-	-	-	-	-	-	-	-	-	-
celkem	34	103	-	-	1	47	4	2	191	294	753
%	17,8	53,9	-	-	0,5	24,6	2,1	1,0	100,0	x	x
Podíl (%)											
domů přísl. vlastníka podle počtu bytů											
1	64,7	69,9	X	X	100,0	66,0	75,0	100,0	68,6	x	x
2	26,5	19,4	X	X	-	19,1	-	-	19,9	x	x
3	8,8	2,9	X	X	-	2,1	25,0	-	4,2	x	x
4	-	3,9	X	X	-	10,6	-	-	4,7	x	x
5 - 9	-	3,9	X	X	-	2,1	-	-	2,6	x	x
10 - 19	-	-	X	X	-	-	-	-	-	x	x
20 - 49	-	-	X	X	-	-	-	-	-	x	x
50+	-	-	X	X	-	-	-	-	-	x	x
celkem	100,0	100,0	X	X	100,0	100,0	100,0	100,0	100,0	x	x
domů přísl. velikosti podle vlastníka											
1	16,8	55,0	-	-	0,8	23,7	2,3	1,5	100,0	x	x
2	23,7	52,6	-	-	-	23,7	-	-	100,0	x	x
3	37,5	37,5	-	-	-	12,5	12,5	-	100,0	x	x
4	-	44,4	-	-	-	55,6	-	-	100,0	x	x
5 - 9	-	80,0	-	-	-	20,0	-	-	100,0	x	x
10 - 19	X	X	X	X	X	X	X	X	X	x	x
20 - 49	X	X	X	X	X	X	X	X	X	x	x
50+	X	X	X	X	X	X	X	X	X	x	x
celkem	17,8	53,9	-	-	0,5	24,6	2,1	1,0	100,0	x	x
průměrný počet bytů v domě	1,4	1,5	X	X	1,0	1,6	1,5	1,0	1,5	x	x
průměrné stáří domů	57,3	66,8	X	X	92,0	62,2	63,5	X	64,0	x	x

4. Domovní fond úhrnem

Tab. č. 251 Trvale obydlené domy s byty podle vlastníka domu,
podle období výstavby nebo rekonstrukce, počtu bytů a podle druhu
domu

Okres Rakovník

Období výstavby nebo rekonstrukce a počet bytů v domě	Vlastník domu								Celkový počet		
	soukromá fyzická osoba	obec, stát	bytové družstvo	zahraniční vlastník	práv. os. za účelem privatiz.	jiná právnícká osoba	kombinace vlastníků	nezjištěno	trvale obydlených domů	všech bytů	osob bydlících v bytech
Do roku 1899											
s počtem bytů: 1	1177	39	-	1	1	20	11	-	1249	1249	2938
2	98	8	-	-	-	7	1	-	114	228	527
3	10	5	-	-	-	1	1	-	17	51	93
4	1	11	-	-	-	1	-	-	13	52	132
5 - 9	1	4	-	-	-	1	1	-	7	43	87
10 - 19	-	-	-	-	-	-	1	-	1	10	22
20 - 49	-	-	-	-	-	-	-	-	-	-	-
50+	-	-	-	-	-	-	-	-	-	-	-
celkem	1287	67	-	1	1	30	15	-	1401	1633	3799
%	91,9	4,8	-	0,1	0,1	2,1	1,1	-	100,0	x	x
1900 - 1945											
s počtem bytů: 1	3260	45	-	-	5	36	26	-	3372	3372	8490
2	322	24	-	-	1	16	8	-	371	742	1798
3	26	5	-	-	-	6	5	-	42	126	280
4	12	6	-	-	-	10	2	-	30	120	258
5 - 9	9	11	-	-	1	5	23	-	49	315	710
10 - 19	1	4	-	-	-	-	12	-	17	214	425
20 - 49	-	2	-	-	-	-	-	-	2	45	90
50+	-	-	-	-	-	-	-	-	-	-	-
celkem	3630	97	-	-	7	73	76	-	3883	4934	12051
%	93,5	2,5	-	-	0,2	1,9	2,0	-	100,0	x	x
1946 - 1960											
s počtem bytů: 1	843	23	2	1	1	17	5	3	895	895	2191
2	90	3	-	-	-	4	2	-	99	198	460
3	6	1	-	-	-	3	-	-	10	30	64
4	1	5	1	-	-	1	1	-	9	36	83
5 - 9	2	-	1	-	4	1	25	-	33	227	484
10 - 19	-	4	1	-	-	3	7	-	15	191	413
20 - 49	-	1	-	-	-	-	2	-	3	71	171
50+	-	-	-	-	-	-	-	-	-	-	-
celkem	942	37	5	1	5	29	42	3	1064	1648	3866
%	88,5	3,5	0,5	0,1	0,5	2,7	3,9	0,3	100,0	x	x
1961 - 1970											
s počtem bytů: 1	879	25	-	-	-	10	6	1	921	921	2467
2	175	1	2	-	-	2	3	-	183	366	831
3	6	-	-	-	-	1	-	-	7	21	48
4	5	6	14	-	-	-	5	-	30	120	372
5 - 9	1	3	7	-	-	-	41	-	52	384	843
10 - 19	-	1	4	-	1	-	29	-	35	467	990
20 - 49	-	1	-	-	-	-	1	-	2	64	88
50+	1	-	-	-	-	-	2	-	3	162	335
celkem	1067	37	27	-	1	13	87	1	1233	2505	5974
%	86,5	3,0	2,2	-	0,1	1,1	7,1	0,1	100,0	x	x

4. Domovní fond úhrnem

Tab. č. 251 Trvale obydlené domy s byty podle vlastníka domu,
podle období výstavby nebo rekonstrukce, počtu bytů a podle druhu
domu

Okres Rakovník

Období výstavby nebo rekonstrukce a počet bytů v domě	Vlastník domu								Celkový počet		
	soukromá fyzická osoba	obec, stát	bytové družstvo	zahraniční vlastník	práv. os. za účelem privatiz.	jiná právnícká osoba	kombinace vlastníků	nezjištěno	trvale obydlených domů	všech bytů	osob bydlících v bytech
1971 - 1980											
s počtem bytů: 1	1161	28	4	-	1	28	4	1	1227	1227	3871
2	300	6	2	-	2	12	10	-	332	664	1707
3	9	2	-	-	-	-	1	-	12	36	83
4	13	2	47	-	1	6	12	-	81	324	1034
5 - 9	6	3	36	-	5	5	19	-	74	552	1401
10 - 19	1	4	20	-	1	3	71	-	100	1309	3244
20 - 49	-	-	3	-	-	-	20	-	23	568	1576
50+	-	-	-	-	-	-	1	-	1	90	176
celkem	1490	45	112	-	10	54	138	1	1850	4770	13092
%	80,5	2,4	6,1	-	0,5	2,9	7,5	0,1	100,0	x	x
1981 - 1990											
s počtem bytů: 1	1168	13	-	-	1	14	5	-	1201	1201	4065
2	173	4	-	-	-	1	2	-	180	360	941
3	2	1	-	-	-	-	-	-	3	9	22
4	1	-	40	-	-	-	1	-	42	168	537
5 - 9	1	11	10	-	-	3	7	-	32	229	659
10 - 19	-	4	22	-	-	1	24	-	51	759	2174
20 - 49	-	1	12	-	1	-	6	-	20	519	1428
50+	-	-	-	-	-	-	-	-	-	-	-
celkem	1345	34	84	-	2	19	45	-	1529	3245	9826
%	88,0	2,2	5,5	-	0,1	1,2	2,9	-	100,0	x	x
1991 - 1995											
s počtem bytů: 1	477	9	-	-	-	3	1	-	490	490	1622
2	49	4	-	-	-	1	-	-	54	108	276
3	1	1	-	-	-	-	-	-	2	6	13
4	-	1	-	-	-	1	-	-	2	8	23
5 - 9	-	-	3	-	-	1	-	-	4	22	53
10 - 19	-	5	1	-	-	-	-	-	6	71	126
20 - 49	-	-	-	-	-	-	-	-	-	-	-
50+	-	-	-	-	-	-	-	-	-	-	-
celkem	527	20	4	-	-	6	1	-	558	705	2113
%	94,4	3,6	0,7	-	-	1,1	0,2	-	100,0	x	x
1996 a později											
s počtem bytů: 1	458	8	-	1	-	2	2	2	473	473	1376
2	52	3	-	-	-	2	-	-	57	114	284
3	6	3	-	-	-	-	-	-	9	27	60
4	1	2	-	-	-	-	-	-	3	12	23
5 - 9	1	3	-	-	-	-	-	-	4	23	56
10 - 19	-	4	-	-	-	-	1	-	5	88	192
20 - 49	-	-	1	-	-	-	-	-	1	24	8
50+	-	-	-	-	-	-	-	-	-	-	-
celkem	518	23	1	1	-	4	3	2	552	761	1999
%	93,8	4,2	0,2	0,2	-	0,7	0,5	0,4	100,0	x	x

4. Domovní fond úhrnem

Tab. č. 251 Trvale obydlené domy s byty podle vlastníka domu, podle období výstavby nebo rekonstrukce, počtu bytů a podle druhu domu

Okres Rakovník

Období výstavby nebo rekonstrukce a počet bytů v domě	Vlastník domu								Celkový počet		
	soukromá fyzická osoba	obec, stát	bytové družstvo	zahraniční vlastník	práv. os. za účelem privatiz.	jiná právnícká osoba	kombinace vlastníků	nezjištěno	trvale obydlených domů	všech bytů	osob bydlících v bytech
Nezjištěno											
s počtem bytů: 1	88	9	2	1	-	4	1	23	128	128	296
2	17	1	-	-	-	1	-	2	21	42	87
3	3	1	-	-	-	-	1	2	7	21	48
4	2	1	2	-	-	-	-	-	5	20	51
5 - 9	-	1	1	-	-	-	1	-	3	18	43
10 - 19	-	-	-	-	-	-	-	-	-	-	-
20 - 49	-	-	-	-	-	-	1	-	1	32	119
50+	-	-	-	-	-	-	-	-	-	-	-
celkem	110	13	5	1	-	5	4	27	165	261	644
%	66,7	7,9	3,0	0,6	-	3,0	2,4	16,4	100,0	x	x
Úhrn domů											
s počtem bytů: 1	9511	199	8	4	9	134	61	30	9956	9956	27316
2	1276	54	4	-	3	46	26	2	1411	2822	6911
3	69	19	-	-	-	11	8	2	109	327	711
4	36	34	104	-	1	19	21	-	215	860	2513
5 - 9	21	36	58	-	10	16	117	-	258	1813	4336
10 - 19	2	26	48	-	2	7	145	-	230	3109	7586
20 - 49	-	5	16	-	1	-	30	-	52	1323	3480
50+	1	-	-	-	-	-	3	-	4	252	511
celkem	10916	373	238	4	26	233	411	34	12235	20462	53364
%	89,2	3,0	1,9	0,0	0,2	1,9	3,4	0,3	100,0	x	x
Podíl (%)											
domů přísl. vlastníka podle počtu bytů											
1	87,1	53,4	3,4	100,0	34,6	57,5	14,8	88,2	81,4	x	x
2	11,7	14,5	1,7	-	11,5	19,7	6,3	5,9	11,5	x	x
3	0,6	5,1	-	-	-	4,7	1,9	5,9	0,9	x	x
4	0,3	9,1	43,7	-	3,8	8,2	5,1	-	1,8	x	x
5 - 9	0,2	9,7	24,4	-	38,5	6,9	28,5	-	2,1	x	x
10 - 19	0,0	7,0	20,2	-	7,7	3,0	35,3	-	1,9	x	x
20 - 49	-	1,3	6,7	-	3,8	-	7,3	-	0,4	x	x
50+	0,0	-	-	-	-	-	0,7	-	0,0	x	x
celkem	100,0	100,0	100,0	100,0	100,0	100,0	100,0	100,0	100,0	x	x
domů přísl. velikosti podle vlastníka											
1	95,5	2,0	0,1	0,0	0,1	1,3	0,6	0,3	100,0	x	x
2	90,4	3,8	0,3	-	0,2	3,3	1,8	0,1	100,0	x	x
3	63,3	17,4	-	-	-	10,1	7,3	1,8	100,0	x	x
4	16,7	15,8	48,4	-	0,5	8,8	9,8	-	100,0	x	x
5 - 9	8,1	14,0	22,5	-	3,9	6,2	45,3	-	100,0	x	x
10 - 19	0,9	11,3	20,9	-	0,9	3,0	63,0	-	100,0	x	x
20 - 49	-	9,6	30,8	-	1,9	-	57,7	-	100,0	x	x
50+	25,0	-	-	-	-	-	75,0	-	100,0	x	x
celkem	89,2	3,0	1,9	0,0	0,2	1,9	3,4	0,3	100,0	x	x
průměrný počet bytů v domě	1,2	3,2	8,0	1,0	5,8	2,3	9,7	1,2	1,7	x	x
průměrná stáří domů	52,9	55,7	23,0	52,7	47,1	54,8	41,0	29,1	52,0	x	x

Tab. č. 252 Trvale obydlené domy s byty podle vlastníka domu,
podle druhu domu a velikosti bytu

Okres Rakovník

Druh domu, velikost bytu	Vlastník domu								Trvale obydlené domy celkem
	soukromá fyzická osoba	obec, stát	bytové družstvo	zahraniční vlastník	práv.os.za účelem privatiz.	jiná právnická osoba	kombinace vlastníků	nezjištěno	
I. Rodinné domy									
trvale obydlené domy celkem	10786	140	12	4	9	132	79	32	11194
v nich trvale obydlené byty s počtem místností:									
1 obyt. místn.	747	15	-	-	1	15	9	1	788
2 pokoje	3077	36	2	1	2	39	32	10	3199
3 pokoje	3732	57	9	3	3	48	30	9	3891
4 pokoje	2439	24	4	-	2	45	20	3	2537
5+ pokoje	1861	16	-	-	1	11	9	1	1899
nezjištěno	77	2	1	-	-	2	-	12	94
celkem	11933	150	16	4	9	160	100	36	12408
v trvale obydlených bytech									
obytná plocha (v tis. m2)	748	8	1	0	1	10	6	1	774
celková plocha (v tis. m2)	1127	13	1	0	1	14	8	2	1166
obyt. míst. 4 m2 a více podl. plochy	40997	476	49	11	34	524	326	70	42487
obyt. míst. 8 m2 a více podl. plochy	38023	439	47	11	27	476	292	65	39380
hospodařící domácnosti	13086	158	18	5	10	179	113	37	13606
cenzové domácnosti	13304	161	18	5	10	181	113	38	13830
osoby bydlící v bytech	32325	442	45	13	36	477	292	87	33717
počet neobydlených bytů	204	5	-	-	1	6	2	2	220
II. Bytové domy									
trvale obydlené domy celkem	96	130	226	-	16	54	328	-	850
v nich trvale obydlené byty s počtem místností:									
1 obyt. místn.	42	313	114	-	22	60	471	-	1022
2 pokoje	161	348	476	-	63	89	1550	-	2687
3 pokoje	160	153	1055	-	35	105	1517	-	3025
4 pokoje	22	28	114	-	9	13	112	-	298
5+ pokoje	6	2	5	-	2	3	9	-	27
nezjištěno	1	5	2	-	-	5	5	-	18
celkem	392	849	1766	-	131	275	3664	-	7077
v trvale obydlených bytech									
obytná plocha (v tis. m2)	18	29	77	-	5	11	141	-	280
celková plocha (v tis. m2)	27	45	115	-	8	17	217	-	429
obyt. míst. 4 m2 a více podl. plochy	1032	1718	4944	-	308	678	8999	-	17679
obyt. míst. 8 m2 a více podl. plochy	962	1591	4712	-	299	623	8617	-	16804
hospodařící domácnosti	433	888	1907	-	142	295	3939	-	7604
cenzové domácnosti	435	895	1923	-	142	298	3972	-	7665
osoby bydlící v bytech	1073	2044	5142	-	339	762	9534	-	18894
počet neobydlených bytů	54	41	121	-	8	19	220	-	463

Tab. č. 252 Trvale obydlené domy s byty podle vlastníka domu,
podle druhu domu a velikosti bytu

Okres Rakovník

Druh domu, velikost bytu	Vlastník domu								Trvale obydlené domy celkem
	soukromá fyzická osoba	obec, stát	bytové družstvo	zahraniční vlastník	práv.os.za účelem privatiz.	jiná právnická osoba	kombinace vlastníků	nezjištěno	
III. Ostatní budovy									
trvale obydlené domy celkem	34	103	-	-	1	47	4	2	191
v nich trvale obydlené byty s počtem místností:									
1 obyt. místn.	5	30	-	-	-	10	3	1	49
2 pokoje	13	53	-	-	-	27	1	-	94
3 pokoje	16	54	-	-	-	21	2	-	93
4 pokoje	5	9	-	-	1	5	-	-	20
5+ pokoje	5	3	-	-	-	1	-	-	9
nezjištěno	-	3	-	-	-	-	-	-	3
celkem	44	152	-	-	1	64	6	1	268
v trvale obydlených bytech									
obytná plocha (v tis. m2)	3	7	-	-	0	3	0	0	13
celková plocha (v tis. m2)	4	10	-	-	0	5	0	0	20
obyt. míst. 4 m2 a více podl. plochy	135	371	-	-	5	168	13	1	693
obyt. míst. 8 m2 a více podl. plochy	128	349	-	-	4	153	11	1	646
hospodařící domácnosti	55	164	-	-	3	70	7	1	300
cenové domácnosti	55	167	-	-	3	70	7	1	303
osoby bydlící v bytech	112	433	-	-	6	183	18	1	753
počet neobydlených bytů	5	7	-	-	-	13	-	1	26
IV. Domovní fond úhrnem									
trvale obydlené domy celkem	10916	373	238	4	26	233	411	34	12235
v nich trvale obydlené byty s počtem místností:									
1 obyt. místn.	794	358	114	-	23	85	483	2	1859
2 pokoje	3251	437	478	1	65	155	1583	10	5980
3 pokoje	3908	264	1064	3	38	174	1549	9	7009
4 pokoje	2466	61	118	-	12	63	132	3	2855
5+ pokoje	1872	21	5	-	3	15	18	1	1935
nezjištěno	78	10	3	-	-	7	5	12	115
celkem	12369	1151	1782	4	141	499	3770	37	19753
v trvale obydlených bytech									
obytná plocha (v tis. m2)	768	44	78	0	5	24	146	1	1067
celková plocha (v tis. m2)	1158	68	117	0	9	36	226	2	1616
obyt. míst. 4 m2 a více podl. plochy	42164	2565	4993	11	347	1370	9338	71	60859
obyt. míst. 8 m2 a více podl. plochy	39113	2379	4759	11	330	1252	8920	66	56830
hospodařící domácnosti	13574	1210	1925	5	155	544	4059	38	21510
cenové domácnosti	13794	1223	1941	5	155	549	4092	39	21798
osoby bydlící v bytech	33510	2919	5187	13	381	1422	9844	88	53364
počet neobydlených bytů	263	53	121	-	9	38	222	3	709

Tab. č. 253 Domy a obydlí mimo bytový fond podle obydlenosti, počtu bytů a trvale bydlících osob a podle druhu domu

Okres Rakovník

Druh domu	Trvale obydlené domy s byty				Neobydlené domy s byty		Ubytovací zařízení bez bytů		Domy		Bydlící osoby			
	celkem	v nich počet bytů			celkem	v nich bytů	trvale obydlené	ne-obydlené	celkem	v nich bytů	v bytech	v zařízeních	jinde	celkem
		trvale obydlené	ne-obydlené	celkem										
Rodinné domy celkem	11194	12408	220	12628	4087	4131	x	x	15281	16759	33717	-	15	33732
v tom:														
rodinné domy samostatné	9178	10115	175	10290	3660	3697	x	x	12838	13987	27485	-	6	27491
rodinné domy dvojdomky	1040	1197	14	1211	162	167	x	x	1202	1378	3218	-	-	3218
rodinné domy řadové	976	1096	31	1127	265	267	x	x	1241	1394	3014	-	9	3023
Bytové domy celkem	850	7077	463	7540	7	33	x	x	857	7573	18894	10	31	18935
Ostatní budovy celkem	191	268	26	294	87	90	22	1	301	384	753	468	12	1233
v tom:														
Ubyt. zařízení k trv. nebo dlouhod. ubytování														
svobodárny, společné domovy, ubytovny	3	6	3	9	2	2	2	-	7	11	18	59	-	77
studentské koleje	-	-	-	-	-	-	-	-	-	-	-	-	-	-
domovy mládeže, internáty	3	7	1	8	-	-	-	-	3	8	25	-	2	27
dětské domovy	-	-	-	-	-	-	-	-	-	-	-	-	-	-
ostatní zařízení pro děti a mládež	-	-	-	-	-	-	1	-	1	-	-	3	-	3
domovy důchodců	-	-	-	-	-	-	3	-	3	-	-	225	-	225
penziony pro důchodce	-	-	-	-	-	-	-	-	-	-	-	-	-	-
ústavy pro tělesně a mentálně postižené	-	-	-	-	-	-	2	-	2	-	-	97	-	97
kláštery, konventy	7	9	3	12	2	2	-	1	10	14	18	-	-	18
celkem	13	22	7	29	4	4	8	1	26	33	61	384	2	447
Lůžková léčebná a lázeňská zařízení														
nemocnice a ostatní lůžková a léčebná zařízení	2	9	-	9	4	4	-	x	6	13	22	-	-	22
lázeňské ústavy	-	-	-	-	-	-	3	x	3	-	-	63	-	63
celkem	2	9	-	9	4	4	3	x	9	13	22	63	-	85
Ostatní ubytovací zařízení														
hotely, motely, penziony, ubytovací hostince	1	1	-	1	4	4	1	x	6	5	5	-	1	6
turistické chaty a ubytovny, rekr. a ubyt. zařízení	9	12	-	12	11	11	6	x	26	23	28	16	3	47
uprchlické tábory, humanitární střediska	-	-	-	-	-	-	-	x	-	-	-	-	-	-
celkem	10	13	-	13	15	15	7	x	32	28	33	16	4	53
Provozní budovy	166	224	19	243	64	67	4	x	234	310	637	5	6	648
Domovní fond úhrnem	12235	19753	709	20462	4181	4254	22	1	16439	24716	53364	478	58	53900
Trvale bydlící osoby v objektech mimo bytový fond	x	x	x	x	x	x	x	x	x	x	x	x	184	184
v tom:														
mobilní (pohyblivé) obydlí	x	x	x	x	x	x	x	x	x	x	x	x	2	2
nouzové obydlí	x	x	x	x	x	x	x	x	x	x	x	x	38	38
rekreační chata, chalupa	x	x	x	x	x	x	x	x	x	x	x	x	144	144

Tab. č. 254 Neobydlené domy s byty podle důvodu neobydlenosti,
podle druhu domu a počtu bytů

Okres Rakovník

Druh domu a počet bytů	Důvody neobydlenosti								Neobydlené domy celkem
	obydlen přechodně	změna uživatele	slouží k rekreaci	přestavba domu	dosud neobydlen po kolaudaci	pozůstalostní nebo soudní řízení	nezpůsobilý k bydlení	jiný důvod	
Rodinné domy									
1	351	68	2597	186	34	77	328	405	4046
2	3	3	12	6	3	-	4	7	38
3	-	-	2	-	-	-	-	1	3
domy celkem	354	71	2611	192	37	77	332	413	4087
celkový počet bytů	357	74	2627	198	40	77	336	422	4131
Bytové domy									
1	-	-	-	-	-	-	-	-	-
2	-	-	-	-	-	-	1	-	1
3	-	-	-	-	-	-	-	1	1
4	-	1	-	-	-	-	1	-	2
5+	-	-	-	1	1	-	-	1	3
domy celkem	-	1	-	1	1	-	2	2	7
celkový počet bytů	-	4	-	5	5	-	6	13	33
Ostatní budovy									
1	21	2	-	5	3	-	16	38	85
2	-	1	-	-	-	-	-	-	1
3+	-	-	-	-	-	-	-	1	1
domy celkem	21	3	-	5	3	-	16	39	87
celkový počet bytů	21	4	-	5	3	-	16	41	90
Domovní fond úhrnem									
1	372	70	2597	191	37	77	344	443	4131
2	3	4	12	6	3	-	5	7	40
3	-	-	2	-	-	-	-	3	5
4	-	1	-	-	-	-	1	-	2
5+	-	-	-	1	1	-	-	1	3
domy celkem	375	75	2611	198	41	77	350	454	4181
celkový počet bytů	378	82	2627	208	48	77	358	476	4254

1. Rodinné domy

Tab. č. 350 Trvale obydlené byty podle velikosti kuchyně, plochy bytu, počtu obytných místností, počtu cenзовých domácností a bydlících osob, podle kategorie a velikosti bytu a podle druhu domu a právního důvodu užívání bytu

Okres Rakovník

Kategorie, velikost bytu	Počet bytů							Plocha bytů v m ²		Počet obytn. míst. s plochou		Počet		
	s kuchyní a k. k.	v tom s podlah. plochou			nezjištěno	úhrnem	v %	obytná	celková	4 m ² a více	8 m ² a více	cenзовých domácností	hospodář. domácností	bydlících osob
		do 8 m ²	8 - 12 m ²	12 m ² a více										
I. kategorie														
byty celkem	9240	744	3575	4921	32	9272	100,0	621804	933320	34147	31732	10430	10245	26933
z toho:														
1 obytná místnost	300	30	101	169	4	304	3,3	9066	16137	461	304	322	322	633
2 pokoje	1946	163	717	1066	6	1952	21,1	87330	141212	4524	3904	2078	2059	4412
3 pokoje	3050	267	1235	1548	6	3056	33,0	183574	277139	9865	9168	3334	3293	8451
4 pokoje	2203	167	844	1192	3	2206	23,8	168723	248422	9343	8824	2552	2482	7096
5+ pokojů	1741	117	678	946	1	1742	18,8	173111	250410	9954	9532	2131	2076	6312
II. kategorie														
byty celkem	1810	129	629	1052	13	1823	100,0	98332	150218	5383	4960	1988	1962	4271
z toho:														
1 obytná místnost	178	12	62	104	2	180	9,9	4757	8614	244	180	190	189	352
2 pokoje	685	56	251	378	2	687	37,7	29028	46585	1544	1374	735	727	1428
3 pokoje	568	43	183	342	-	568	31,2	33286	50018	1805	1704	612	605	1369
4 pokoje	247	14	88	145	-	247	13,5	18133	26424	1037	988	275	272	671
5+ pokojů	132	4	45	83	-	132	7,2	13128	18577	753	714	166	160	433
III. kategorie														
byty celkem	647	50	200	397	15	662	100,0	30177	46454	1673	1523	714	707	1361
z toho:														
1 obytná místnost	114	11	30	73	4	118	17,8	2987	5315	165	118	120	120	177
2 pokoje	298	27	91	180	5	303	45,8	12353	19530	666	606	319	319	579
3 pokoje	167	9	60	98	3	170	25,7	9246	13782	538	510	186	184	396
4 pokoje	53	3	13	37	-	53	8,0	4188	5923	226	212	69	65	161
5+ pokojů	15	-	6	9	-	15	2,3	1403	1904	78	77	17	16	43
IV. kategorie														
byty celkem	543	33	173	337	15	558	100,0	21730	33875	1198	1090	598	595	976
z toho:														
1 obytná místnost	181	15	53	113	4	185	33,2	4535	7905	230	185	194	194	280
2 pokoje	236	16	84	136	5	241	43,2	9669	15058	524	482	256	255	411
3 pokoje	90	2	27	61	-	90	16,1	4774	7062	283	270	101	99	183
4 pokoje	27	-	7	20	-	27	4,8	1940	2787	114	108	32	32	78
5+ pokojů	9	-	2	7	-	9	1,6	812	1063	47	45	9	9	17
Nezj. kategorie														
byty celkem	28	3	11	14	65	93	100,0	1616	2354	86	75	100	97	176
z toho:														
1 obytná místnost	-	-	-	-	1	1	1,1	16	16	1	1	1	1	1
2 pokoje	16	3	6	7	-	16	17,2	786	1184	38	32	17	17	35
3 pokoje	7	-	4	3	-	7	7,5	416	601	23	21	8	7	19
4 pokoje	4	-	-	4	-	4	4,3	336	458	19	16	5	4	13
5+ pokojů	1	-	1	-	-	1	1,1	62	95	5	5	2	2	4
Úhrnem														
byty celkem	12268	959	4588	6721	140	12408	100,0	773659	1166221	42487	39380	13830	13606	33717
z toho:														
1 obytná místnost	773	68	246	459	15	788	6,4	21361	37987	1101	788	827	826	1443
2 pokoje	3181	265	1149	1767	18	3199	25,8	139166	223569	7296	6398	3405	3377	6865
3 pokoje	3882	321	1509	2052	9	3891	31,4	231296	348602	12514	11673	4241	4188	10418
4 pokoje	2534	184	952	1398	3	2537	20,4	193320	284014	10739	10148	2933	2855	8019
5+ pokojů	1898	121	732	1045	1	1899	15,3	188516	272049	10837	10373	2325	2263	6809

2. Bytové domy - byty v osobním vlastnictví

Tab. č. 350 Trvale obydlené byty podle velikosti kuchyně, plochy bytu, počtu obytných místností, počtu cenзовých domácností a bydlících osob, podle kategorie a velikosti bytu a podle druhu domu a právního důvodu užívání bytu

Okres Rakovník

Kategorie, velikost bytu	Počet bytů							Plocha bytů v m2		Počet obytn. míst. s plochou		Počet		
	s kuchyní a k. k.	v tom s podlah. plochou			nezjištěno	úhrnem	v %	obytná	celková	4 m2 a více	8 m2 a více	cenзовých domácností	hospodař. domácností	bydlících osob
		do 8 m2	8 - 12 m2	12 m2 a více										
I. kategorie														
byty celkem	3313	1008	1752	553	46	3359	100,0	131083	201663	8379	8029	3621	3590	8765
z toho:														
1 obytná místnost	350	74	104	172	36	386	11,5	8619	15191	490	386	415	414	712
2 pokoje	1395	402	785	208	9	1404	41,8	48688	77513	2963	2808	1496	1486	3353
3 pokoje	1451	501	792	158	1	1452	43,2	67162	99420	4430	4356	1579	1562	4295
4 pokoje	107	27	66	14	-	107	3,2	5900	8609	438	428	121	118	374
5+ pokojů	10	4	5	1	-	10	0,3	714	930	58	51	10	10	31
II. kategorie														
byty celkem	133	43	49	41	2	135	100,0	5347	8080	330	315	145	144	341
z toho:														
1 obytná místnost	18	4	3	11	1	19	14,1	423	738	23	19	22	22	43
2 pokoje	60	10	35	15	-	60	44,4	2171	3488	127	120	62	62	158
3 pokoje	50	26	9	15	1	51	37,8	2426	3464	156	153	55	54	127
4 pokoje	3	2	1	-	-	3	2,2	182	229	13	12	3	3	8
5+ pokojů	2	1	1	-	-	2	1,5	145	161	11	11	3	3	5
III. kategorie														
byty celkem	8	1	1	6	-	8	100,0	252	363	12	11	8	8	13
z toho:														
1 obytná místnost	6	-	1	5	-	6	75,0	159	242	6	6	6	6	8
2 pokoje	1	1	-	-	-	1	12,5	48	60	2	2	1	1	2
3 pokoje	1	-	-	1	-	1	12,5	45	61	4	3	1	1	3
4 pokoje	-	-	-	-	-	-	-	-	-	-	-	-	-	-
5+ pokojů	-	-	-	-	-	-	-	-	-	-	-	-	-	-
IV. kategorie														
byty celkem	14	-	4	10	-	14	100,0	424	644	26	23	14	14	18
z toho:														
1 obytná místnost	7	-	2	5	-	7	50,0	165	265	8	7	7	7	8
2 pokoje	6	-	1	5	-	6	42,9	219	314	14	12	6	6	9
3 pokoje	-	-	-	-	-	-	-	-	-	-	-	-	-	-
4 pokoje	1	-	1	-	-	1	7,1	40	65	4	4	1	1	1
5+ pokojů	-	-	-	-	-	-	-	-	-	-	-	-	-	-
Nezj. kategorie														
byty celkem	8	1	6	1	2	10	100,0	309	485	20	20	12	12	21
z toho:														
1 obytná místnost	-	-	-	-	-	-	-	-	-	-	-	-	-	-
2 pokoje	4	-	4	-	-	4	40,0	121	201	8	8	4	4	5
3 pokoje	4	1	2	1	-	4	40,0	188	284	12	12	6	6	14
4 pokoje	-	-	-	-	-	-	-	-	-	-	-	-	-	-
5+ pokojů	-	-	-	-	-	-	-	-	-	-	-	-	-	-
Úhrnem														
byty celkem	3476	1053	1812	611	50	3526	100,0	137415	211235	8767	8398	3800	3768	9158
z toho:														
1 obytná místnost	381	78	110	193	37	418	11,9	9366	16436	527	418	450	449	771
2 pokoje	1466	413	825	228	9	1475	41,8	51247	81576	3114	2950	1569	1559	3527
3 pokoje	1506	528	803	175	2	1508	42,8	69821	103229	4602	4524	1641	1623	4439
4 pokoje	111	29	68	14	-	111	3,1	6122	8903	455	444	125	122	383
5+ pokojů	12	5	6	1	-	12	0,3	859	1091	69	62	13	13	36

3. Bytové domy - byty nájemní

Tab. č. 350 Trvale obydlené byty podle velikosti kuchyně, plochy bytu, počtu obytných místností, počtu cenзовých domácností a bydlících osob, podle kategorie a velikosti bytu a podle druhu domu a právního důvodu užívání bytu

Okres Rakovník

Kategorie, velikost bytu	Počet bytů							Plocha bytů v m ²		Počet obytn. míst. s plochou		Počet		
	s kuchyní a k. k.	v tom s podlah. plochou			nezjištěno	úhrnem	v %	obytná	celková	4 m ² a více	8 m ² a více	cenзовých domácností	hospodář. domácností	bydlících osob
		do 8 m ²	8 - 12 m ²	12 m ² a více										
I. kategorie														
byty celkem	1158	239	578	341	91	1249	100,0	47115	73056	2857	2683	1370	1359	3360
z toho:														
1 obytná místnost	259	66	80	113	63	322	25,8	6767	11754	380	322	344	344	604
2 pokoje	463	102	265	96	21	484	38,8	17828	28083	1034	968	533	528	1285
3 pokoje	371	63	195	113	3	374	29,9	18553	27382	1160	1122	416	410	1234
4 pokoje	58	6	35	17	-	58	4,6	3457	5092	240	232	65	65	209
5+ pokojů	7	2	3	2	-	7	0,6	510	745	43	39	8	8	20
II. kategorie														
byty celkem	292	49	106	137	11	303	100,0	12379	18884	725	661	329	326	824
z toho:														
1 obytná místnost	50	3	14	33	7	57	18,8	1408	2429	75	57	58	58	101
2 pokoje	136	18	52	66	2	138	45,5	5416	8454	301	276	150	147	380
3 pokoje	100	27	36	37	1	101	33,3	5091	7355	323	303	113	113	325
4 pokoje	5	1	4	-	-	5	1,7	349	474	21	20	6	6	16
5+ pokojů	1	-	-	1	-	1	0,3	115	172	5	5	1	1	1
III. kategorie														
byty celkem	35	3	13	19	3	38	100,0	1272	1931	66	64	40	40	71
z toho:														
1 obytná místnost	16	-	3	13	3	19	50,0	506	829	20	19	20	20	25
2 pokoje	13	1	7	5	-	13	34,2	458	689	27	26	14	14	30
3 pokoje	5	2	2	1	-	5	13,2	260	353	15	15	5	5	15
4 pokoje	1	-	1	-	-	1	2,6	48	60	4	4	1	1	1
5+ pokojů	-	-	-	-	-	-	-	-	-	-	-	-	-	-
IV. kategorie														
byty celkem	32	1	14	17	-	32	100,0	932	1458	56	45	34	34	68
z toho:														
1 obytná místnost	20	1	9	10	-	20	62,5	439	731	26	20	21	21	41
2 pokoje	11	-	5	6	-	11	34,4	430	642	27	22	12	12	23
3 pokoje	1	-	-	1	-	1	3,1	63	85	3	3	1	1	4
4 pokoje	-	-	-	-	-	-	-	-	-	-	-	-	-	-
5+ pokojů	-	-	-	-	-	-	-	-	-	-	-	-	-	-
Nezj. kategorie														
byty celkem	41	-	39	2	7	48	100,0	674	1366	48	48	50	50	58
z toho:														
1 obytná místnost	36	-	36	-	2	38	79,2	453	1040	38	38	38	38	42
2 pokoje	5	-	3	2	-	5	10,4	221	326	10	10	6	6	10
3 pokoje	-	-	-	-	-	-	-	-	-	-	-	-	-	-
4 pokoje	-	-	-	-	-	-	-	-	-	-	-	-	-	-
5+ pokojů	-	-	-	-	-	-	-	-	-	-	-	-	-	-
Úhrnem														
byty celkem	1558	292	750	516	112	1670	100,0	62372	96695	3752	3501	1823	1809	4381
z toho:														
1 obytná místnost	381	70	142	169	75	456	27,3	9573	16783	539	456	481	481	813
2 pokoje	628	121	332	175	23	651	39,0	24353	38194	1399	1302	715	707	1728
3 pokoje	477	92	233	152	4	481	28,8	23967	35175	1501	1443	535	529	1578
4 pokoje	64	7	40	17	-	64	3,8	3854	5626	265	256	72	72	226
5+ pokojů	8	2	3	3	-	8	0,5	625	917	48	44	9	9	21

4. Bytové domy - byty družstevní

Tab. č. 350 Trvale obydlené byty podle velikosti kuchyně, plochy bytu, počtu obytných místností, počtu cenзовých domácností a bydlících osob, podle kategorie a velikosti bytu a podle druhu domu a právního důvodu užívání bytu

Okres Rakovník

Kategorie, velikost bytu	Počet bytů							Plocha bytů v m ²		Počet obytn. míst. s plochou		Počet		
	s kuchyní a k. k.	v tom s podlah. plochou			nezjištěno	úhrnem	v %	obytná	celková	4 m ² a více	8 m ² a více	cenзовých domácností	hospodař. domácností	bydlících osob
		do 8 m ²	8 - 12 m ²	12 m ² a více										
I. kategorie														
byty celkem	1553	397	875	281	11	1564	100,0	67238	101463	4334	4142	1688	1679	4521
z toho:														
1 obytná místnost	100	31	29	40	5	105	6,7	2432	4175	139	105	111	111	191
2 pokoje	449	179	209	61	6	455	29,1	16039	25028	1010	910	489	484	1113
3 pokoje	893	164	568	161	-	893	57,1	42414	63152	2725	2679	966	963	2818
4 pokoje	107	23	66	18	-	107	6,8	6104	8768	438	428	117	116	382
5+ pokojů	4	-	3	1	-	4	0,3	249	340	22	20	5	5	17
II. kategorie														
byty celkem	82	26	13	43	-	82	100,0	4029	5936	255	238	100	95	267
z toho:														
1 obytná místnost	-	-	-	-	-	-	-	-	-	-	-	-	-	-
2 pokoje	12	2	4	6	-	12	14,6	510	782	31	24	14	14	35
3 pokoje	66	21	8	37	-	66	80,5	3312	4864	208	198	80	76	220
4 pokoje	4	3	1	-	-	4	4,9	207	290	16	16	6	5	12
5+ pokojů	-	-	-	-	-	-	-	-	-	-	-	-	-	-
III. kategorie														
byty celkem	-	-	-	-	-	-	X	-	-	-	-	-	-	-
z toho:														
1 obytná místnost	-	-	-	-	-	-	X	-	-	-	-	-	-	-
2 pokoje	-	-	-	-	-	-	X	-	-	-	-	-	-	-
3 pokoje	-	-	-	-	-	-	X	-	-	-	-	-	-	-
4 pokoje	-	-	-	-	-	-	X	-	-	-	-	-	-	-
5+ pokojů	-	-	-	-	-	-	X	-	-	-	-	-	-	-
IV. kategorie														
byty celkem	-	-	-	-	-	-	X	-	-	-	-	-	-	-
z toho:														
1 obytná místnost	-	-	-	-	-	-	X	-	-	-	-	-	-	-
2 pokoje	-	-	-	-	-	-	X	-	-	-	-	-	-	-
3 pokoje	-	-	-	-	-	-	X	-	-	-	-	-	-	-
4 pokoje	-	-	-	-	-	-	X	-	-	-	-	-	-	-
5+ pokojů	-	-	-	-	-	-	X	-	-	-	-	-	-	-
Nezj. kategorie														
byty celkem	1	1	-	-	1	2	100,0	71	142	4	3	3	3	7
z toho:														
1 obytná místnost	-	-	-	-	-	-	-	-	-	-	-	-	-	-
2 pokoje	-	-	-	-	-	-	-	-	-	-	-	-	-	-
3 pokoje	1	1	-	-	-	1	50,0	71	142	4	3	2	2	5
4 pokoje	-	-	-	-	-	-	-	-	-	-	-	-	-	-
5+ pokojů	-	-	-	-	-	-	-	-	-	-	-	-	-	-
Úhrnem														
byty celkem	1636	424	888	324	12	1648	100,0	71338	107541	4593	4383	1791	1777	4795
z toho:														
1 obytná místnost	100	31	29	40	5	105	6,4	2432	4175	139	105	111	111	191
2 pokoje	461	181	213	67	6	467	28,3	16549	25810	1041	934	503	498	1148
3 pokoje	960	186	576	198	-	960	58,3	45797	68158	2937	2880	1048	1041	3043
4 pokoje	111	26	67	18	-	111	6,7	6311	9058	454	444	123	121	394
5+ pokojů	4	-	3	1	-	4	0,2	249	340	22	20	5	5	17

5. Bytové domy - byty členů družstva
založeného v průběhu privatizace

Tab. č. 350 Trvale obydlené byty podle velikosti kuchyně, plochy bytu, počtu
obytných místností, počtu cenзовých domácností a bydlících osob,
podle kategorie a velikosti bytu a podle druhu domu a právního důvodu užívání bytu

Okres Rakovník

Kategorie, velikost bytu	Počet bytů							Plocha bytů v m2		Počet obytn. míst. s plochou		Počet		
	s kuchyní a k. k.	v tom s podlah. plochou			nezjištěno	úhrnem	v %	obytná	celková	4 m2 a více	8 m2 a více	cenзовých domácností	hospodář. domácností	bydlících osob
		do 8 m2	8 - 12 m2	12 m2 a více										
I. kategorie														
byty celkem	6	-	4	2	-	6	100,0	241	365	12	12	6	6	14
z toho:														
1 obytná místnost	-	-	-	-	-	-	-	-	-	-	-	-	-	-
2 pokoje	6	-	4	2	-	6	100,0	241	365	12	12	6	6	14
3 pokoje	-	-	-	-	-	-	-	-	-	-	-	-	-	-
4 pokoje	-	-	-	-	-	-	-	-	-	-	-	-	-	-
5+ pokojů	-	-	-	-	-	-	-	-	-	-	-	-	-	-
II. kategorie														
byty celkem	-	-	-	-	-	-	X	-	-	-	-	-	-	-
z toho:														
1 obytná místnost	-	-	-	-	-	-	X	-	-	-	-	-	-	-
2 pokoje	-	-	-	-	-	-	X	-	-	-	-	-	-	-
3 pokoje	-	-	-	-	-	-	X	-	-	-	-	-	-	-
4 pokoje	-	-	-	-	-	-	X	-	-	-	-	-	-	-
5+ pokojů	-	-	-	-	-	-	X	-	-	-	-	-	-	-
III. kategorie														
byty celkem	-	-	-	-	-	-	X	-	-	-	-	-	-	-
z toho:														
1 obytná místnost	-	-	-	-	-	-	X	-	-	-	-	-	-	-
2 pokoje	-	-	-	-	-	-	X	-	-	-	-	-	-	-
3 pokoje	-	-	-	-	-	-	X	-	-	-	-	-	-	-
4 pokoje	-	-	-	-	-	-	X	-	-	-	-	-	-	-
5+ pokojů	-	-	-	-	-	-	X	-	-	-	-	-	-	-
IV. kategorie														
byty celkem	-	-	-	-	-	-	X	-	-	-	-	-	-	-
z toho:														
1 obytná místnost	-	-	-	-	-	-	X	-	-	-	-	-	-	-
2 pokoje	-	-	-	-	-	-	X	-	-	-	-	-	-	-
3 pokoje	-	-	-	-	-	-	X	-	-	-	-	-	-	-
4 pokoje	-	-	-	-	-	-	X	-	-	-	-	-	-	-
5+ pokojů	-	-	-	-	-	-	X	-	-	-	-	-	-	-
Nezj. kategorie														
byty celkem	-	-	-	-	-	-	X	-	-	-	-	-	-	-
z toho:														
1 obytná místnost	-	-	-	-	-	-	X	-	-	-	-	-	-	-
2 pokoje	-	-	-	-	-	-	X	-	-	-	-	-	-	-
3 pokoje	-	-	-	-	-	-	X	-	-	-	-	-	-	-
4 pokoje	-	-	-	-	-	-	X	-	-	-	-	-	-	-
5+ pokojů	-	-	-	-	-	-	X	-	-	-	-	-	-	-
Úhrnem														
byty celkem	6	-	4	2	-	6	100,0	241	365	12	12	6	6	14
z toho:														
1 obytná místnost	-	-	-	-	-	-	-	-	-	-	-	-	-	-
2 pokoje	6	-	4	2	-	6	100,0	241	365	12	12	6	6	14
3 pokoje	-	-	-	-	-	-	-	-	-	-	-	-	-	-
4 pokoje	-	-	-	-	-	-	-	-	-	-	-	-	-	-
5+ pokojů	-	-	-	-	-	-	-	-	-	-	-	-	-	-

6. Bytové domy - byty ostatní

Tab. č. 350 Trvale obydlené byty podle velikosti kuchyně, plochy bytu, počtu obytných místností, počtu cenзовých domácností a bydlících osob, podle kategorie a velikosti bytu a podle druhu domu a právního důvodu užívání bytu

Okres Rakovník

Kategorie, velikost bytu	Počet bytů							Plocha bytů v m ²		Počet obytn. míst. s plochou		Počet		
	s kuchyní a k. k.	v tom s podlah. plochou			nezjištěno	úhrnem	v %	obytná	celková	4 m ² a více	8 m ² a více	cenзовých domácností	hospodař. domácností	bydlících osob
		do 8 m ²	8 - 12 m ²	12 m ² a více										
I. kategorie														
byty celkem	174	45	78	51	5	179	100,0	7191	11095	447	417	193	192	428
z toho:														
1 obytná místnost	29	11	8	10	5	34	19,0	700	1242	46	34	37	36	62
2 pokoje	67	15	35	17	-	67	37,4	2282	3726	142	134	71	71	139
3 pokoje	66	17	28	21	-	66	36,9	3336	4810	205	198	71	71	183
4 pokoje	9	2	6	1	-	9	5,0	593	905	39	36	10	10	33
5+ pokojů	3	-	1	2	-	3	1,7	280	412	15	15	4	4	11
II. kategorie														
byty celkem	29	7	7	15	1	30	100,0	1333	1889	84	71	33	33	78
z toho:														
1 obytná místnost	4	3	-	1	1	5	16,7	132	180	12	5	5	5	12
2 pokoje	12	-	5	7	-	12	40,0	525	804	28	24	13	13	32
3 pokoje	10	3	2	5	-	10	33,3	448	612	32	30	11	11	24
4 pokoje	3	1	-	2	-	3	10,0	228	293	12	12	4	4	10
5+ pokojů	-	-	-	-	-	-	-	-	-	-	-	-	-	-
III. kategorie														
byty celkem	5	-	1	4	-	5	100,0	213	312	10	9	5	5	8
z toho:														
1 obytná místnost	1	-	1	-	-	1	20,0	20	32	1	1	1	1	4
2 pokoje	4	-	-	4	-	4	80,0	193	280	9	8	4	4	4
3 pokoje	-	-	-	-	-	-	-	-	-	-	-	-	-	-
4 pokoje	-	-	-	-	-	-	-	-	-	-	-	-	-	-
5+ pokojů	-	-	-	-	-	-	-	-	-	-	-	-	-	-
IV. kategorie														
byty celkem	6	2	2	2	1	7	100,0	223	298	12	11	7	7	18
z toho:														
1 obytná místnost	2	-	2	-	1	3	42,9	58	82	4	3	3	3	8
2 pokoje	4	2	-	2	-	4	57,1	165	216	8	8	4	4	10
3 pokoje	-	-	-	-	-	-	-	-	-	-	-	-	-	-
4 pokoje	-	-	-	-	-	-	-	-	-	-	-	-	-	-
5+ pokojů	-	-	-	-	-	-	-	-	-	-	-	-	-	-
Nezj. kategorie														
byty celkem	1	-	1	-	5	6	100,0	32	52	2	2	7	7	14
z toho:														
1 obytná místnost	-	-	-	-	-	-	-	-	-	-	-	-	-	-
2 pokoje	1	-	1	-	-	1	16,7	32	52	2	2	1	1	1
3 pokoje	-	-	-	-	-	-	-	-	-	-	-	-	-	-
4 pokoje	-	-	-	-	-	-	-	-	-	-	-	-	-	-
5+ pokojů	-	-	-	-	-	-	-	-	-	-	-	-	-	-
Úhrnem														
byty celkem	215	54	89	72	12	227	100,0	8992	13646	555	510	245	244	546
z toho:														
1 obytná místnost	36	14	11	11	7	43	18,9	910	1536	63	43	46	45	86
2 pokoje	88	17	41	30	-	88	38,8	3197	5078	189	176	93	93	186
3 pokoje	76	20	30	26	-	76	33,5	3784	5422	237	228	82	82	207
4 pokoje	12	3	6	3	-	12	5,3	821	1198	51	48	14	14	43
5+ pokojů	3	-	1	2	-	3	1,3	280	412	15	15	4	4	11

7. Ostatní budovy

Tab. č. 350 Trvale obydlené byty podle velikosti kuchyně, plochy bytu, počtu obytných místností, počtu cenзовých domácností a bydlících osob, podle kategorie a velikosti bytu a podle druhu domu a právního důvodu užívání bytu

Okres Rakovník

Kategorie, velikost bytu	Počet bytů							Plocha bytů v m ²		Počet obytn. míst. s plochou		Počet		
	s kuchyní a k. k.	v tom s podlah. plochou			nezjištěno	úhrnem	v %	obytná	celková	4 m ² a více	8 m ² a více	cenзовých domácností	hospodář. domácností	bydlících osob
		do 8 m ²	8 - 12 m ²	12 m ² a více										
I. kategorie														
byty celkem	183	24	82	77	5	188	100,0	10012	14855	521	480	208	207	556
z toho:														
1 obytná místnost	27	5	11	11	1	28	14,9	741	1328	40	28	29	29	66
2 pokoje	61	11	31	19	1	62	33,0	2732	4219	137	124	69	69	173
3 pokoje	73	7	32	34	1	74	39,4	4479	6411	233	222	79	78	233
4 pokoje	13	1	8	4	1	14	7,4	1098	1565	59	56	17	17	50
5+ pokojů	9	-	-	9	-	9	4,8	962	1332	52	50	13	13	30
II. kategorie														
byty celkem	44	2	11	31	3	47	100,0	2232	3391	110	106	55	54	133
z toho:														
1 obytná místnost	5	-	-	5	2	7	14,9	184	300	9	7	9	8	16
2 pokoje	23	2	6	15	1	24	51,1	1101	1709	49	48	29	29	68
3 pokoje	13	-	4	9	-	13	27,7	740	1111	40	39	14	14	39
4 pokoje	3	-	1	2	-	3	6,4	207	271	12	12	3	3	10
5+ pokojů	-	-	-	-	-	-	-	-	-	-	-	-	-	-
III. kategorie														
byty celkem	15	-	4	11	2	17	100,0	671	976	36	34	18	18	31
z toho:														
1 obytná místnost	6	-	1	5	-	6	35,3	158	254	7	6	6	6	7
2 pokoje	4	-	1	3	-	4	23,5	142	207	8	8	5	5	10
3 pokoje	4	-	1	3	-	4	23,5	231	361	13	12	4	4	7
4 pokoje	1	-	1	-	1	2	11,8	140	154	8	8	2	2	4
5+ pokojů	-	-	-	-	-	-	-	-	-	-	-	-	-	-
IV. kategorie														
byty celkem	14	-	7	7	2	16	100,0	469	756	26	26	22	21	33
z toho:														
1 obytná místnost	7	-	3	4	1	8	50,0	190	315	8	8	8	8	9
2 pokoje	4	-	2	2	-	4	25,0	115	201	8	8	8	8	11
3 pokoje	2	-	1	1	-	2	12,5	92	156	6	6	2	2	4
4 pokoje	1	-	1	-	-	1	6,3	72	84	4	4	3	2	8
5+ pokojů	-	-	-	-	-	-	-	-	-	-	-	-	-	-
Nezj. kategorie														
byty celkem	-	-	-	-	-	-	X	-	-	-	-	-	-	-
z toho:														
1 obytná místnost	-	-	-	-	-	-	X	-	-	-	-	-	-	-
2 pokoje	-	-	-	-	-	-	X	-	-	-	-	-	-	-
3 pokoje	-	-	-	-	-	-	X	-	-	-	-	-	-	-
4 pokoje	-	-	-	-	-	-	X	-	-	-	-	-	-	-
5+ pokojů	-	-	-	-	-	-	X	-	-	-	-	-	-	-
Úhrnem														
byty celkem	256	26	104	126	12	268	100,0	13384	19978	693	646	303	300	753
z toho:														
1 obytná místnost	45	5	15	25	4	49	18,3	1273	2197	64	49	52	51	98
2 pokoje	92	13	40	39	2	94	35,1	4090	6336	202	188	111	111	262
3 pokoje	92	7	38	47	1	93	34,7	5542	8039	292	279	99	98	283
4 pokoje	18	1	11	6	2	20	7,5	1517	2074	83	80	25	24	72
5+ pokojů	9	-	-	9	-	9	3,4	962	1332	52	50	13	13	30

8. Domovní fond úhrnem

Tab. č. 350 Trvale obydlené byty podle velikosti kuchyně, plochy bytu, počtu obytných místností, počtu cenзовých domácností a bydlících osob, podle kategorie a velikosti bytu a podle druhu domu a právního důvodu užívání bytu

Okres Rakovník

Kategorie, velikost bytu	Počet bytů							Plocha bytů v m ²		Počet obytn. míst. s plochou		Počet		
	s kuchyní a k. k.	v tom s podlah. plochou			nezjištěno	úhrnem	v %	obytná	celková	4 m ² a více	8 m ² a více	cenзовých domácností	hospodař. domácností	bydlících osob
		do 8 m ²	8 - 12 m ²	12 m ² a více										
I. kategorie														
byty celkem	15627	2457	6944	6226	190	15817	100,0	884684	1335817	50697	47495	17516	17278	44577
z toho:														
1 obytná místnost	1065	217	333	515	114	1179	7,5	28325	49827	1556	1179	1258	1256	2268
2 pokoje	4387	872	2046	1469	43	4430	28,0	175140	280146	9822	8860	4742	4703	10489
3 pokoje	5904	1019	2850	2035	11	5915	37,4	319518	478314	18618	17745	6445	6377	17214
4 pokoje	2497	226	1025	1246	4	2501	15,8	185875	273361	10557	10004	2882	2808	8144
5+ pokojů	1774	123	690	961	1	1775	11,2	175826	254169	10144	9707	2171	2116	6421
II. kategorie														
byty celkem	2390	256	815	1319	30	2420	100,0	123652	188398	6887	6351	2650	2614	5914
z toho:														
1 obytná místnost	255	22	79	154	13	268	11,1	6904	12261	363	268	284	282	524
2 pokoje	928	88	353	487	5	933	38,6	38751	61822	2080	1866	1003	992	2101
3 pokoje	807	120	242	445	2	809	33,4	45303	67424	2564	2427	885	873	2104
4 pokoje	265	21	95	149	-	265	11,0	19306	27981	1111	1060	297	293	727
5+ pokojů	135	5	46	84	-	135	5,6	13388	18910	769	730	170	164	439
III. kategorie														
byty celkem	710	54	219	437	20	730	100,0	32585	50036	1797	1641	785	778	1484
z toho:														
1 obytná místnost	143	11	36	96	7	150	20,5	3830	6672	199	150	153	153	221
2 pokoje	320	29	99	192	5	325	44,5	13194	20766	712	650	343	343	625
3 pokoje	177	11	63	103	3	180	24,7	9782	14557	570	540	196	194	421
4 pokoje	55	3	15	37	1	56	7,7	4376	6137	238	224	72	68	166
5+ pokojů	15	-	6	9	-	15	2,1	1403	1904	78	77	17	16	43
IV. kategorie														
byty celkem	609	36	200	373	18	627	100,0	23778	37031	1318	1195	675	671	1113
z toho:														
1 obytná místnost	217	16	69	132	6	223	35,6	5387	9298	276	223	233	233	346
2 pokoje	261	18	92	151	5	266	42,4	10598	16431	581	532	286	285	464
3 pokoje	93	2	28	63	-	93	14,8	4929	7303	292	279	104	102	191
4 pokoje	29	-	9	20	-	29	4,6	2052	2936	122	116	36	35	87
5+ pokojů	9	-	2	7	-	9	1,4	812	1063	47	45	9	9	17
Nezj. kategorie														
byty celkem	79	5	57	17	80	159	100,0	2702	4399	160	148	172	169	276
z toho:														
1 obytná místnost	36	-	36	-	3	39	24,5	469	1056	39	39	39	39	43
2 pokoje	26	3	14	9	-	26	16,4	1160	1763	58	52	28	28	51
3 pokoje	12	2	6	4	-	12	7,5	675	1027	39	36	16	15	38
4 pokoje	4	-	-	4	-	4	2,5	336	458	19	16	5	4	13
5+ pokojů	1	-	1	-	-	1	0,6	62	95	5	5	2	2	4
Úhrnem														
byty celkem	19415	2808	8235	8372	338	19753	100,0	1067401	1615681	60859	56830	21798	21510	53364
z toho:														
1 obytná místnost	1716	266	553	897	143	1859	9,4	44915	79114	2433	1859	1967	1963	3402
2 pokoje	5922	1010	2604	2308	58	5980	30,3	238843	380928	13253	11960	6402	6351	13730
3 pokoje	6993	1154	3189	2650	16	7009	35,5	380207	568625	22083	21027	7646	7561	19968
4 pokoje	2850	250	1144	1456	5	2855	14,5	211945	310873	12047	11420	3292	3208	9137
5+ pokojů	1934	128	745	1061	1	1935	9,8	191491	276141	11043	10564	2369	2307	6924

9. z toho rodinné domy s 1 bytem

Tab. č. 350 Trvale obydlené byty podle velikosti kuchyně, plochy bytu, počtu obytných místností, počtu cenзовých domácností a bydlících osob, podle kategorie a velikosti bytu a podle druhu domu a právního důvodu užívání bytu

Okres Rakovník

Kategorie, velikost bytu	Počet bytů							Plocha bytů v m ²		Počet obytn. míst. s plochou		Počet		
	s kuchyní a k. k.	v tom s podlah. plochou			nezjištěno	úhrnem	v %	obytná	celková	4 m ² a více	8 m ² a více	cenзовých domácností	hospodař. domácností	bydlících osob
		do 8 m ²	8 - 12 m ²	12 m ² a více										
I. kategorie														
byty celkem	7133	546	2727	3860	19	7152	100,0	504864	755524	27720	25739	8176	8014	21276
z toho:														
1 obytná místnost	183	20	61	102	1	184	2,6	5688	10075	293	184	197	197	429
2 pokoje	1261	110	455	696	2	1263	17,7	57641	93040	2990	2526	1354	1340	2879
3 pokoje	2152	176	845	1131	3	2155	30,1	131247	198965	7019	6465	2384	2352	5867
4 pokoje	1903	130	729	1044	1	1904	26,6	147224	217408	8079	7616	2217	2155	6129
5+ pokojů	1634	110	637	887	1	1635	22,9	163064	236036	9339	8948	2012	1958	5944
II. kategorie														
byty celkem	1530	104	521	905	11	1541	100,0	84899	129890	4663	4294	1680	1657	3587
z toho:														
1 obytná místnost	132	7	49	76	2	134	8,7	3570	6485	185	134	140	139	254
2 pokoje	553	45	197	311	1	554	36,0	23456	37837	1248	1108	593	586	1144
3 pokoje	495	36	158	301	-	495	32,1	29059	43816	1577	1485	532	526	1166
4 pokoje	230	13	78	139	-	230	14,9	16927	24771	969	920	256	254	618
5+ pokojů	120	3	39	78	-	120	7,8	11887	16981	684	647	150	144	389
III. kategorie														
byty celkem	529	37	169	323	8	537	100,0	24905	38508	1376	1253	581	575	1061
z toho:														
1 obytná místnost	83	7	24	52	4	87	16,2	2237	3990	128	87	89	89	135
2 pokoje	250	22	77	151	1	251	46,7	10283	16376	551	502	266	266	457
3 pokoje	136	5	52	79	-	136	25,3	7419	11189	427	408	149	147	288
4 pokoje	46	3	10	33	-	46	8,6	3680	5204	197	184	58	55	137
5+ pokojů	14	-	6	8	-	14	2,6	1286	1749	73	72	16	15	39
IV. kategorie														
byty celkem	503	31	160	312	10	513	100,0	20217	31565	1113	1015	548	545	885
z toho:														
1 obytná místnost	161	14	47	100	3	164	32,0	4061	7110	204	164	172	172	248
2 pokoje	223	15	80	128	3	226	44,1	9078	14164	489	452	239	238	379
3 pokoje	85	2	24	59	-	85	16,6	4438	6597	268	255	95	93	167
4 pokoje	26	-	7	19	-	26	5,1	1890	2715	110	104	30	30	72
5+ pokojů	8	-	2	6	-	8	1,6	750	979	42	40	8	8	15
Nezj. kategorie														
byty celkem	21	3	8	10	59	80	100,0	1131	1668	65	57	87	84	156
z toho:														
1 obytná místnost	-	-	-	-	1	1	1,3	16	16	1	1	1	1	1
2 pokoje	12	3	4	5	-	12	15,0	524	788	29	24	13	13	28
3 pokoje	5	-	3	2	-	5	6,3	293	423	17	15	6	5	15
4 pokoje	3	-	-	3	-	3	3,8	236	346	13	12	4	3	11
5+ pokojů	1	-	1	-	-	1	1,3	62	95	5	5	2	2	4
Úhrnem														
byty celkem	9716	721	3585	5410	107	9823	100,0	636016	957155	34937	32358	11072	10875	26965
z toho:														
1 obytná místnost	559	48	181	330	11	570	5,8	15572	27676	811	570	599	598	1067
2 pokoje	2299	195	813	1291	7	2306	23,5	100982	162205	5307	4612	2465	2443	4887
3 pokoje	2873	219	1082	1572	3	2876	29,3	172456	260990	9308	8628	3166	3123	7503
4 pokoje	2208	146	824	1238	1	2209	22,5	169957	250444	9368	8836	2565	2497	6967
5+ pokojů	1777	113	685	979	1	1778	18,1	177049	255840	10143	9712	2188	2127	6391

1. Rodinné domy

Tab. č. 351 Trvale obydlené byty podle období výstavby nebo rekonstrukce domu, podle kategorie a velikosti bytu a podle druhu domu a právního důvodu užívání bytu

Okres Rakovník

Kategorie, velikost bytu	Byty v domech postavených nebo rekonstruovaných v období										Počet bytů celkem	
	do r. 1899	1900 - 1919	1920 - 1945	1946 - 1960	1961 - 1970	1971 - 1980	1981 - 1990	1991 - 1995	1996 a později	nezjištěno		
I. kategorie												
1 obytná místnost	49	25	71	22	28	39	22	14	33	1	304	
2 pokoje	204	209	483	224	220	248	180	68	94	22	1952	
3 pokoje	282	238	714	236	355	572	375	126	132	26	3056	
4 pokoje	126	137	460	163	234	444	403	154	76	9	2206	
5+ pokojů	88	64	278	102	177	339	417	151	120	6	1742	
nezjištěno	-	1	3	1	1	-	3	1	2	-	12	
celkem	749	674	2009	748	1015	1642	1400	514	457	64	9272	
II. kategorie												
1 obytná místnost	30	28	53	18	12	8	9	3	14	5	180	
2 pokoje	141	110	173	74	65	54	25	10	27	8	687	
3 pokoje	93	79	144	74	54	45	34	19	18	8	568	
4 pokoje	46	32	52	34	26	14	17	11	13	2	247	
5+ pokojů	25	6	30	15	15	16	11	6	6	2	132	
nezjištěno	1	2	-	1	1	-	-	-	1	3	9	
celkem	336	257	452	216	173	137	96	49	79	28	1823	
III. kategorie												
1 obytná místnost	23	33	31	6	7	6	3	3	3	3	118	
2 pokoje	80	48	90	34	16	16	6	3	6	4	303	
3 pokoje	36	26	48	22	19	7	4	-	5	3	170	
4 pokoje	13	13	9	4	5	6	1	1	1	-	53	
5+ pokojů	4	1	4	1	2	3	-	-	-	-	15	
nezjištěno	1	-	1	1	-	-	-	-	-	-	3	
celkem	157	121	183	68	49	38	14	7	15	10	662	
IV. kategorie												
1 obytná místnost	63	41	56	17	2	3	-	-	1	2	185	
2 pokoje	68	55	66	22	11	5	4	1	4	5	241	
3 pokoje	26	21	30	4	1	1	2	-	2	3	90	
4 pokoje	9	7	4	3	1	1	-	-	1	1	27	
5+ pokojů	3	2	1	-	1	-	-	-	-	2	9	
nezjištěno	1	4	-	-	-	-	-	-	1	-	6	
celkem	170	130	157	46	16	10	6	1	9	13	558	
Nezj. kategorie												
1 obytná místnost	-	-	-	-	-	-	-	-	-	1	1	
2 pokoje	4	3	2	2	1	1	-	3	-	-	16	
3 pokoje	1	-	-	1	-	3	1	-	-	1	7	
4 pokoje	-	-	-	1	-	1	-	-	-	2	4	
5+ pokojů	-	-	-	-	-	1	-	-	-	-	1	
nezjištěno	2	4	5	2	1	1	1	2	3	43	64	
celkem	7	7	7	6	2	7	2	5	3	47	93	
Úhrnem												
1 obytná místnost	165	127	211	63	49	56	34	20	51	12	788	
2 pokoje	497	425	814	356	313	324	215	85	131	39	3199	
3 pokoje	438	364	936	337	429	628	416	145	157	41	3891	
4 pokoje	194	189	525	205	266	466	421	166	91	14	2537	
5+ pokojů	120	73	313	118	195	359	428	157	126	10	1899	
nezjištěno	5	11	9	5	3	1	4	3	7	46	94	
celkem	1419	1189	2808	1084	1255	1834	1518	576	563	162	12408	

2. Bytové domy - byty v osobním vlastnictví

Tab. č. 351 Trvale obydlené byty podle období výstavby nebo rekonstrukce domu, podle kategorie a velikosti bytu a podle druhu domu a právního důvodu užívání bytu

Okres Rakovník

Kategorie, velikost bytu	Byty v domech postavených nebo rekonstruovaných v období										Počet bytů celkem
	do r. 1899	1900 - 1919	1920 - 1945	1946 - 1960	1961 - 1970	1971 - 1980	1981 - 1990	1991 - 1995	1996 a později	nezjištěno	
I. kategorie											
1 obytná místnost	-	11	75	23	57	176	40	-	2	2	386
2 pokoje	6	13	110	200	327	581	154	-	5	8	1404
3 pokoje	3	2	36	64	303	761	258	-	3	22	1452
4 pokoje	-	-	2	5	4	32	64	-	-	-	107
5+ pokojů	1	-	2	-	2	4	1	-	-	-	10
nezjištěno	-	-	-	-	-	-	-	-	-	-	-
celkem	10	26	225	292	693	1554	517	-	10	32	3359
II. kategorie											
1 obytná místnost	1	2	12	2	-	2	-	-	-	-	19
2 pokoje	-	5	7	21	9	13	5	-	-	-	60
3 pokoje	-	5	1	3	23	18	-	-	-	1	51
4 pokoje	-	-	-	-	1	2	-	-	-	-	3
5+ pokojů	-	1	-	-	-	1	-	-	-	-	2
nezjištěno	-	-	-	-	-	-	-	-	-	-	-
celkem	1	13	20	26	33	36	5	-	-	1	135
III. kategorie											
1 obytná místnost	-	2	4	-	-	-	-	-	-	-	6
2 pokoje	-	1	-	-	-	-	-	-	-	-	1
3 pokoje	-	-	1	-	-	-	-	-	-	-	1
4 pokoje	-	-	-	-	-	-	-	-	-	-	-
5+ pokojů	-	-	-	-	-	-	-	-	-	-	-
nezjištěno	-	-	-	-	-	-	-	-	-	-	-
celkem	-	3	5	-	-	-	-	-	-	-	8
IV. kategorie											
1 obytná místnost	-	2	5	-	-	-	-	-	-	-	7
2 pokoje	-	2	4	-	-	-	-	-	-	-	6
3 pokoje	-	-	-	-	-	-	-	-	-	-	-
4 pokoje	-	-	1	-	-	-	-	-	-	-	1
5+ pokojů	-	-	-	-	-	-	-	-	-	-	-
nezjištěno	-	-	-	-	-	-	-	-	-	-	-
celkem	-	4	10	-	-	-	-	-	-	-	14
Nezj. kategorie											
1 obytná místnost	-	-	-	-	-	-	-	-	-	-	-
2 pokoje	-	-	-	1	1	2	-	-	-	-	4
3 pokoje	-	1	-	-	1	1	1	-	-	-	4
4 pokoje	-	-	-	-	-	-	-	-	-	-	-
5+ pokojů	-	-	-	-	-	-	-	-	-	-	-
nezjištěno	-	-	2	-	-	-	-	-	-	-	2
celkem	-	1	2	1	2	3	1	-	-	-	10
Úhrnem											
1 obytná místnost	1	17	96	25	57	178	40	-	2	2	418
2 pokoje	6	21	121	222	337	596	159	-	5	8	1475
3 pokoje	3	8	38	67	327	780	259	-	3	23	1508
4 pokoje	-	-	3	5	5	34	64	-	-	-	111
5+ pokojů	1	1	2	-	2	5	1	-	-	-	12
nezjištěno	-	-	2	-	-	-	-	-	-	-	2
celkem	11	47	262	319	728	1593	523	-	10	33	3526

3. Bytové domy - byty nájemní

Tab. č. 351 Trvale obydlené byty podle období výstavby nebo rekonstrukce domu, podle kategorie a velikosti bytu a podle druhu domu a právního důvodu užívání bytu

Okres Rakovník

Kategorie, velikost bytu	Byty v domech postavených nebo rekonstruovaných v období										Počet bytů celkem	
	do r. 1899	1900 - 1919	1920 - 1945	1946 - 1960	1961 - 1970	1971 - 1980	1981 - 1990	1991 - 1995	1996 a později	nezjištěno		
I. kategorie												
1 obytná místnost	5	6	52	36	19	71	54	43	32	4	322	
2 pokoje	21	12	63	67	40	106	102	13	55	5	484	
3 pokoje	7	8	34	24	59	147	75	3	7	10	374	
4 pokoje	1	3	4	1	-	23	23	-	3	-	58	
5+ pokojů	-	-	1	2	-	3	-	-	1	-	7	
nezjištěno	-	1	2	-	-	-	-	-	-	1	4	
celkem	34	30	156	130	118	350	254	59	98	20	1249	
II. kategorie												
1 obytná místnost	12	10	13	8	2	6	3	1	1	1	57	
2 pokoje	12	19	38	18	12	14	11	4	3	7	138	
3 pokoje	6	11	5	4	18	43	11	-	2	1	101	
4 pokoje	-	-	-	-	1	-	4	-	-	-	5	
5+ pokojů	-	-	-	-	-	-	-	-	1	-	1	
nezjištěno	1	-	-	-	-	-	-	-	-	-	1	
celkem	31	40	56	30	33	63	29	5	7	9	303	
III. kategorie												
1 obytná místnost	1	5	9	1	-	-	-	-	-	3	19	
2 pokoje	2	3	5	-	-	-	2	-	-	1	13	
3 pokoje	1	-	1	-	1	1	1	-	-	-	5	
4 pokoje	-	1	-	-	-	-	-	-	-	-	1	
5+ pokojů	-	-	-	-	-	-	-	-	-	-	-	
nezjištěno	-	-	-	-	-	-	-	-	-	-	-	
celkem	4	9	15	1	1	1	3	-	-	4	38	
IV. kategorie												
1 obytná místnost	4	11	3	1	-	1	-	-	-	-	20	
2 pokoje	2	5	3	-	-	-	1	-	-	-	11	
3 pokoje	-	1	-	-	-	-	-	-	-	-	1	
4 pokoje	-	-	-	-	-	-	-	-	-	-	-	
5+ pokojů	-	-	-	-	-	-	-	-	-	-	-	
nezjištěno	-	-	-	-	-	-	-	-	-	-	-	
celkem	6	17	6	1	-	1	1	-	-	-	32	
Nezj. kategorie												
1 obytná místnost	-	2	-	-	36	-	-	-	-	-	38	
2 pokoje	2	-	1	1	-	-	1	-	-	-	5	
3 pokoje	-	-	-	-	-	-	-	-	-	-	-	
4 pokoje	-	-	-	-	-	-	-	-	-	-	-	
5+ pokojů	-	-	-	-	-	-	-	-	-	-	-	
nezjištěno	2	1	1	-	-	-	1	-	-	-	5	
celkem	4	3	2	1	36	-	2	-	-	-	48	
Úhrnem												
1 obytná místnost	22	34	77	46	57	78	57	44	33	8	456	
2 pokoje	39	39	110	86	52	120	117	17	58	13	651	
3 pokoje	14	20	40	28	78	191	87	3	9	11	481	
4 pokoje	1	4	4	1	1	23	27	-	3	-	64	
5+ pokojů	-	-	1	2	-	3	-	-	2	-	8	
nezjištěno	3	2	3	-	-	-	1	-	-	1	10	
celkem	79	99	235	163	188	415	289	64	105	33	1670	

4. Bytové domy - byty družstevní

Tab. č. 351 Trvale obydlené byty podle období výstavby nebo rekonstrukce domu, podle kategorie a velikosti bytu a podle druhu domu a právního důvodu užívání bytu

Okres Rakovník

Kategorie, velikost bytu	Byty v domech postavených nebo rekonstruovaných v období										Počet bytů celkem
	do r. 1899	1900 - 1919	1920 - 1945	1946 - 1960	1961 - 1970	1971 - 1980	1981 - 1990	1991 - 1995	1996 a později	nezjištěno	
I. kategorie											
1 obytná místnost	-	-	2	-	3	57	38	3	2	-	105
2 pokoje	-	-	-	4	76	177	190	7	-	1	455
3 pokoje	-	-	-	3	90	336	446	10	3	5	893
4 pokoje	-	-	-	-	1	42	60	3	-	1	107
5+ pokojů	-	-	-	-	-	1	3	-	-	-	4
nezjištěno	-	-	-	-	-	-	-	-	-	-	-
celkem	-	-	2	7	170	613	737	23	5	7	1564
II. kategorie											
1 obytná místnost	-	-	-	-	-	-	-	-	-	-	-
2 pokoje	-	-	-	-	-	10	2	-	-	-	12
3 pokoje	-	-	-	-	3	40	23	-	-	-	66
4 pokoje	-	-	-	-	1	2	1	-	-	-	4
5+ pokojů	-	-	-	-	-	-	-	-	-	-	-
nezjištěno	-	-	-	-	-	-	-	-	-	-	-
celkem	-	-	-	-	4	52	26	-	-	-	82
III. kategorie											
1 obytná místnost	-	-	-	-	-	-	-	-	-	-	-
2 pokoje	-	-	-	-	-	-	-	-	-	-	-
3 pokoje	-	-	-	-	-	-	-	-	-	-	-
4 pokoje	-	-	-	-	-	-	-	-	-	-	-
5+ pokojů	-	-	-	-	-	-	-	-	-	-	-
nezjištěno	-	-	-	-	-	-	-	-	-	-	-
celkem	-	-	-	-	-	-	-	-	-	-	-
IV. kategorie											
1 obytná místnost	-	-	-	-	-	-	-	-	-	-	-
2 pokoje	-	-	-	-	-	-	-	-	-	-	-
3 pokoje	-	-	-	-	-	-	-	-	-	-	-
4 pokoje	-	-	-	-	-	-	-	-	-	-	-
5+ pokojů	-	-	-	-	-	-	-	-	-	-	-
nezjištěno	-	-	-	-	-	-	-	-	-	-	-
celkem	-	-	-	-	-	-	-	-	-	-	-
Nezj. kategorie											
1 obytná místnost	-	-	-	-	-	-	-	-	-	-	-
2 pokoje	-	-	-	-	-	-	-	-	-	-	-
3 pokoje	-	-	-	-	-	1	-	-	-	-	1
4 pokoje	-	-	-	-	-	-	-	-	-	-	-
5+ pokojů	-	-	-	-	-	-	-	-	-	-	-
nezjištěno	-	-	-	-	-	1	-	-	-	-	1
celkem	-	-	-	-	-	2	-	-	-	-	2
Úhrnem											
1 obytná místnost	-	-	2	-	3	57	38	3	2	-	105
2 pokoje	-	-	-	4	76	187	192	7	-	1	467
3 pokoje	-	-	-	3	93	377	469	10	3	5	960
4 pokoje	-	-	-	-	2	44	61	3	-	1	111
5+ pokojů	-	-	-	-	-	1	3	-	-	-	4
nezjištěno	-	-	-	-	-	1	-	-	-	-	1
celkem	-	-	2	7	174	667	763	23	5	7	1648

5. Bytové domy - byty členů družstva založeného
v průběhu privatizace

Tab. č. 351 Trvale obydlené byty podle období výstavby nebo
rekonstrukce domu, podle kategorie a velikosti bytu a podle druhu
domu a právního důvodu užívání bytu

Okres Rakovník

Kategorie, velikost bytu	Byty v domech postavených nebo rekonstruovaných v období										Počet bytů celkem
	do r. 1899	1900 - 1919	1920 - 1945	1946 - 1960	1961 - 1970	1971 - 1980	1981 - 1990	1991 - 1995	1996 a později	nezjištěno	
I. kategorie											
1 obytná místnost	-	-	-	-	-	-	-	-	-	-	-
2 pokoje	-	-	-	-	-	-	6	-	-	-	6
3 pokoje	-	-	-	-	-	-	-	-	-	-	-
4 pokoje	-	-	-	-	-	-	-	-	-	-	-
5+ pokojů	-	-	-	-	-	-	-	-	-	-	-
nezjištěno	-	-	-	-	-	-	-	-	-	-	-
celkem	-	-	-	-	-	-	6	-	-	-	6
II. kategorie											
1 obytná místnost	-	-	-	-	-	-	-	-	-	-	-
2 pokoje	-	-	-	-	-	-	-	-	-	-	-
3 pokoje	-	-	-	-	-	-	-	-	-	-	-
4 pokoje	-	-	-	-	-	-	-	-	-	-	-
5+ pokojů	-	-	-	-	-	-	-	-	-	-	-
nezjištěno	-	-	-	-	-	-	-	-	-	-	-
celkem	-	-	-	-	-	-	-	-	-	-	-
III. kategorie											
1 obytná místnost	-	-	-	-	-	-	-	-	-	-	-
2 pokoje	-	-	-	-	-	-	-	-	-	-	-
3 pokoje	-	-	-	-	-	-	-	-	-	-	-
4 pokoje	-	-	-	-	-	-	-	-	-	-	-
5+ pokojů	-	-	-	-	-	-	-	-	-	-	-
nezjištěno	-	-	-	-	-	-	-	-	-	-	-
celkem	-	-	-	-	-	-	-	-	-	-	-
IV. kategorie											
1 obytná místnost	-	-	-	-	-	-	-	-	-	-	-
2 pokoje	-	-	-	-	-	-	-	-	-	-	-
3 pokoje	-	-	-	-	-	-	-	-	-	-	-
4 pokoje	-	-	-	-	-	-	-	-	-	-	-
5+ pokojů	-	-	-	-	-	-	-	-	-	-	-
nezjištěno	-	-	-	-	-	-	-	-	-	-	-
celkem	-	-	-	-	-	-	-	-	-	-	-
Nezj. kategorie											
1 obytná místnost	-	-	-	-	-	-	-	-	-	-	-
2 pokoje	-	-	-	-	-	-	-	-	-	-	-
3 pokoje	-	-	-	-	-	-	-	-	-	-	-
4 pokoje	-	-	-	-	-	-	-	-	-	-	-
5+ pokojů	-	-	-	-	-	-	-	-	-	-	-
nezjištěno	-	-	-	-	-	-	-	-	-	-	-
celkem	-	-	-	-	-	-	-	-	-	-	-
Úhrnem											
1 obytná místnost	-	-	-	-	-	-	-	-	-	-	-
2 pokoje	-	-	-	-	-	-	6	-	-	-	6
3 pokoje	-	-	-	-	-	-	-	-	-	-	-
4 pokoje	-	-	-	-	-	-	-	-	-	-	-
5+ pokojů	-	-	-	-	-	-	-	-	-	-	-
nezjištěno	-	-	-	-	-	-	-	-	-	-	-
celkem	-	-	-	-	-	-	6	-	-	-	6

6. Bytové domy - byty ostatní

Tab. č. 351 Trvale obydlené byty podle období výstavby nebo rekonstrukce domu, podle kategorie a velikosti bytu a podle druhu domu a právního důvodu užívání bytu

Okres Rakovník

Kategorie, velikost bytu	Byty v domech postavených nebo rekonstruovaných v období										Počet bytů celkem	
	do r. 1899	1900 - 1919	1920 - 1945	1946 - 1960	1961 - 1970	1971 - 1980	1981 - 1990	1991 - 1995	1996 a později	nezjištěno		
I. kategorie												
1 obytná místnost	-	-	8	6	3	12	2	2	1	-	-	34
2 pokoje	4	1	6	8	11	27	6	1	2	1	-	67
3 pokoje	2	1	10	2	12	27	7	-	3	2	-	66
4 pokoje	-	-	1	1	-	3	4	-	-	-	-	9
5+ pokojů	-	-	1	-	-	1	-	1	-	-	-	3
nezjištěno	-	-	-	-	-	-	-	-	-	-	-	-
celkem	6	2	26	17	26	70	19	4	6	3	-	179
II. kategorie												
1 obytná místnost	-	-	2	-	-	2	1	-	-	-	-	5
2 pokoje	3	-	4	3	-	1	-	-	-	1	-	12
3 pokoje	-	1	-	1	4	3	-	-	-	1	-	10
4 pokoje	-	-	-	-	-	1	2	-	-	-	-	3
5+ pokojů	-	-	-	-	-	-	-	-	-	-	-	-
nezjištěno	-	-	-	-	-	-	-	-	-	-	-	-
celkem	3	1	6	4	4	7	3	-	-	2	-	30
III. kategorie												
1 obytná místnost	-	-	-	-	-	1	-	-	-	-	-	1
2 pokoje	2	-	1	-	1	-	-	-	-	-	-	4
3 pokoje	-	-	-	-	-	-	-	-	-	-	-	-
4 pokoje	-	-	-	-	-	-	-	-	-	-	-	-
5+ pokojů	-	-	-	-	-	-	-	-	-	-	-	-
nezjištěno	-	-	-	-	-	-	-	-	-	-	-	-
celkem	2	-	1	-	1	1	-	-	-	-	-	5
IV. kategorie												
1 obytná místnost	-	-	1	-	-	1	-	-	-	1	-	3
2 pokoje	1	-	1	-	-	2	-	-	-	-	-	4
3 pokoje	-	-	-	-	-	-	-	-	-	-	-	-
4 pokoje	-	-	-	-	-	-	-	-	-	-	-	-
5+ pokojů	-	-	-	-	-	-	-	-	-	-	-	-
nezjištěno	-	-	-	-	-	-	-	-	-	-	-	-
celkem	1	-	2	-	-	3	-	-	-	1	-	7
Nezj. kategorie												
1 obytná místnost	-	-	-	-	-	-	-	-	-	-	-	-
2 pokoje	-	-	-	1	-	-	-	-	-	-	-	1
3 pokoje	-	-	-	-	-	-	-	-	-	-	-	-
4 pokoje	-	-	-	-	-	-	-	-	-	-	-	-
5+ pokojů	-	-	-	-	-	-	-	-	-	-	-	-
nezjištěno	-	-	-	-	-	3	-	-	-	2	-	5
celkem	-	-	-	1	-	3	-	-	-	2	-	6
Úhrnem												
1 obytná místnost	-	-	11	6	3	16	3	2	1	1	-	43
2 pokoje	10	1	12	12	12	30	6	1	2	2	-	88
3 pokoje	2	2	10	3	16	30	7	-	3	3	-	76
4 pokoje	-	-	1	1	-	4	6	-	-	-	-	12
5+ pokojů	-	-	1	-	-	1	-	1	-	-	-	3
nezjištěno	-	-	-	-	-	3	-	-	-	2	-	5
celkem	12	3	35	22	31	84	22	4	6	8	-	227

7. Ostatní budovy

Tab. č. 351 Trvale obydlené byty podle období výstavby nebo rekonstrukce domu, podle kategorie a velikosti bytu a podle druhu domu a právního důvodu užívání bytu

Okres Rakovník

Kategorie, velikost bytu	Byty v domech postavených nebo rekonstruovaných v období										Počet bytů celkem	
	do r. 1899	1900 - 1919	1920 - 1945	1946 - 1960	1961 - 1970	1971 - 1980	1981 - 1990	1991 - 1995	1996 a později	nezjištěno		
I. kategorie												
1 obytná místnost	5	6	7	1	-	2	2	1	3	1	28	
2 pokoje	11	8	14	-	7	7	7	3	3	2	62	
3 pokoje	16	6	18	3	7	4	6	7	5	2	74	
4 pokoje	3	1	2	1	1	2	1	1	2	-	14	
5+ pokojů	4	-	1	1	2	-	-	-	1	-	9	
nezjištěno	-	1	-	-	-	-	-	-	-	-	1	
celkem	39	22	42	6	17	15	16	12	14	5	188	
II. kategorie												
1 obytná místnost	4	1	1	1	-	-	-	-	-	-	7	
2 pokoje	9	6	6	-	-	1	-	1	1	-	24	
3 pokoje	4	1	5	1	-	1	-	1	-	-	13	
4 pokoje	1	-	1	-	1	-	-	-	-	-	3	
5+ pokojů	-	-	-	-	-	-	-	-	-	-	-	
nezjištěno	-	-	-	-	-	-	-	-	-	-	-	
celkem	18	8	13	2	1	2	-	2	1	-	47	
III. kategorie												
1 obytná místnost	-	1	4	-	-	-	-	1	-	-	6	
2 pokoje	1	-	2	-	-	-	-	-	-	1	4	
3 pokoje	1	-	2	-	1	-	-	-	-	-	4	
4 pokoje	-	-	-	-	-	-	2	-	-	-	2	
5+ pokojů	-	-	-	-	-	-	-	-	-	-	-	
nezjištěno	-	-	-	1	-	-	-	-	-	-	1	
celkem	2	1	8	1	1	-	2	1	-	1	17	
IV. kategorie												
1 obytná místnost	3	1	2	1	-	1	-	-	-	-	8	
2 pokoje	2	-	-	1	1	-	-	-	-	-	4	
3 pokoje	2	-	-	-	-	-	-	-	-	-	2	
4 pokoje	1	-	-	-	-	-	-	-	-	-	1	
5+ pokojů	-	-	-	-	-	-	-	-	-	-	-	
nezjištěno	-	-	1	-	-	-	-	-	-	-	1	
celkem	8	1	3	2	1	1	-	-	-	-	16	
Nezj. kategorie												
1 obytná místnost	-	-	-	-	-	-	-	-	-	-	-	
2 pokoje	-	-	-	-	-	-	-	-	-	-	-	
3 pokoje	-	-	-	-	-	-	-	-	-	-	-	
4 pokoje	-	-	-	-	-	-	-	-	-	-	-	
5+ pokojů	-	-	-	-	-	-	-	-	-	-	-	
nezjištěno	-	-	-	-	-	-	-	-	-	-	-	
celkem	-	-	-	-	-	-	-	-	-	-	-	
Úhrnem												
1 obytná místnost	12	9	14	3	-	3	2	2	3	1	49	
2 pokoje	23	14	22	1	8	8	7	4	4	3	94	
3 pokoje	23	7	25	4	8	5	6	8	5	2	93	
4 pokoje	5	1	3	1	2	2	3	1	2	-	20	
5+ pokojů	4	-	1	1	2	-	-	-	1	-	9	
nezjištěno	-	1	1	1	-	-	-	-	-	-	3	
celkem	67	32	66	11	20	18	18	15	15	6	268	

8. Domovní fond úhrnem

Tab. č. 351 Trvale obydlené byty podle období výstavby nebo rekonstrukce domu, podle kategorie a velikosti bytu a podle druhu domu a právního důvodu užívání bytu

Okres Rakovník

Kategorie, velikost bytu	Byty v domech postavených nebo rekonstruovaných v období										Počet bytů celkem	
	do r. 1899	1900 - 1919	1920 - 1945	1946 - 1960	1961 - 1970	1971 - 1980	1981 - 1990	1991 - 1995	1996 a později	nezjištěno		
I. kategorie												
1 obytná místnost	59	48	215	88	110	357	158	63	73	8	1179	
2 pokoje	246	243	676	503	681	1146	645	92	159	39	4430	
3 pokoje	310	255	812	332	826	1847	1167	146	153	67	5915	
4 pokoje	130	141	469	171	240	546	555	158	81	10	2501	
5+ pokojů	93	64	283	105	181	348	421	152	122	6	1775	
nezjištěno	-	3	5	1	1	-	3	1	2	1	17	
celkem	838	754	2460	1200	2039	4244	2949	612	590	131	15817	
II. kategorie												
1 obytná místnost	47	41	81	29	14	18	13	4	15	6	268	
2 pokoje	165	140	228	116	86	93	43	15	31	16	933	
3 pokoje	103	97	155	83	102	150	68	20	20	11	809	
4 pokoje	47	32	53	34	30	19	24	11	13	2	265	
5+ pokojů	25	7	30	15	15	17	11	6	7	2	135	
nezjištěno	2	2	-	1	1	-	-	-	1	3	10	
celkem	389	319	547	278	248	297	159	56	87	40	2420	
III. kategorie												
1 obytná místnost	24	41	48	7	7	7	3	4	3	6	150	
2 pokoje	85	52	98	34	17	16	8	3	6	6	325	
3 pokoje	38	26	52	22	21	8	5	-	5	3	180	
4 pokoje	13	14	9	4	5	6	3	1	1	-	56	
5+ pokojů	4	1	4	1	2	3	-	-	-	-	15	
nezjištěno	1	-	1	2	-	-	-	-	-	-	4	
celkem	165	134	212	70	52	40	19	8	15	15	730	
IV. kategorie												
1 obytná místnost	70	55	67	19	2	6	-	-	1	3	223	
2 pokoje	73	62	74	23	12	7	5	1	4	5	266	
3 pokoje	28	22	30	4	1	1	2	-	2	3	93	
4 pokoje	10	7	5	3	1	1	-	-	1	1	29	
5+ pokojů	3	2	1	-	1	-	-	-	-	2	9	
nezjištěno	1	4	1	-	-	-	-	-	1	-	7	
celkem	185	152	178	49	17	15	7	1	9	14	627	
Nezj. kategorie												
1 obytná místnost	-	2	-	-	36	-	-	-	-	1	39	
2 pokoje	6	3	3	5	2	3	1	3	-	-	26	
3 pokoje	1	1	-	1	1	5	2	-	-	1	12	
4 pokoje	-	-	-	1	-	1	-	-	-	2	4	
5+ pokojů	-	-	-	-	-	1	-	-	-	-	1	
nezjištěno	4	5	8	2	1	5	2	2	3	45	77	
celkem	11	11	11	9	40	15	5	5	3	49	159	
Úhrnem												
1 obytná místnost	200	187	411	143	169	388	174	71	92	24	1859	
2 pokoje	575	500	1079	681	798	1265	702	114	200	66	5980	
3 pokoje	480	401	1049	442	951	2011	1244	166	180	85	7009	
4 pokoje	200	194	536	213	276	573	582	170	96	15	2855	
5+ pokojů	125	74	318	121	199	369	432	158	129	10	1935	
nezjištěno	8	14	15	6	3	5	5	3	7	49	115	
celkem	1588	1370	3408	1606	2396	4611	3139	682	704	249	19753	

9. z toho rodinné domy s 1 bytem

Tab. č. 351 Trvale obydlené byty podle období výstavby nebo rekonstrukce domu, podle kategorie a velikosti bytu a podle druhu domu a právního důvodu užívání bytu

Okres Rakovník

Kategorie, velikost bytu	Byty v domech postavených nebo rekonstruovaných v období										Počet bytů celkem	
	do r. 1899	1900 - 1919	1920 - 1945	1946 - 1960	1961 - 1970	1971 - 1980	1981 - 1990	1991 - 1995	1996 a později	nezjištěno		
I. kategorie												
1 obytná místnost	31	20	50	15	11	16	12	6	23	-	184	
2 pokoje	171	170	325	163	107	103	95	42	75	12	1263	
3 pokoje	221	201	566	187	229	307	226	101	102	15	2155	
4 pokoje	110	123	410	149	206	346	358	131	63	8	1904	
5+ pokojů	81	63	265	93	168	309	398	145	107	6	1635	
nezjištěno	-	1	2	1	1	-	3	1	2	-	11	
celkem	614	578	1618	608	722	1081	1092	426	372	41	7152	
II. kategorie												
1 obytná místnost	25	18	44	12	6	4	6	3	12	4	134	
2 pokoje	125	97	141	56	45	38	18	8	21	5	554	
3 pokoje	89	71	123	66	45	32	28	19	15	7	495	
4 pokoje	43	30	46	33	24	12	16	11	13	2	230	
5+ pokojů	20	6	30	13	13	14	11	6	5	2	120	
nezjištěno	1	2	-	1	-	-	-	-	1	3	8	
celkem	303	224	384	181	133	100	79	47	67	23	1541	
III. kategorie												
1 obytná místnost	19	27	22	3	4	2	3	2	2	3	87	
2 pokoje	74	44	73	25	11	7	6	2	6	3	251	
3 pokoje	33	20	37	18	15	4	4	-	4	1	136	
4 pokoje	11	11	7	3	5	6	1	1	1	-	46	
5+ pokojů	4	1	4	1	2	2	-	-	-	-	14	
nezjištěno	1	-	1	1	-	-	-	-	-	-	3	
celkem	142	103	144	51	37	21	14	5	13	7	537	
IV. kategorie												
1 obytná místnost	57	38	47	16	2	2	-	-	1	1	164	
2 pokoje	62	53	64	22	10	5	4	-	4	2	226	
3 pokoje	24	19	30	4	1	1	2	-	2	2	85	
4 pokoje	9	6	4	3	1	1	-	-	1	1	26	
5+ pokojů	3	1	1	-	1	-	-	-	-	2	8	
nezjištěno	1	2	-	-	-	-	-	-	1	-	4	
celkem	156	119	146	45	15	9	6	-	9	8	513	
Nezj. kategorie												
1 obytná místnost	-	-	-	-	-	-	-	-	-	1	1	
2 pokoje	2	3	2	-	1	1	-	3	-	-	12	
3 pokoje	1	-	-	-	-	2	1	-	-	1	5	
4 pokoje	-	-	-	1	-	1	-	-	-	1	3	
5+ pokojů	-	-	-	-	-	1	-	-	-	-	1	
nezjištěno	2	3	5	1	1	1	1	2	3	39	58	
celkem	5	6	7	2	2	6	2	5	3	42	80	
Úhrnem												
1 obytná místnost	132	103	163	46	23	24	21	11	38	9	570	
2 pokoje	434	367	605	266	174	154	123	55	106	22	2306	
3 pokoje	368	311	756	275	290	346	261	120	123	26	2876	
4 pokoje	173	170	467	189	236	366	375	143	78	12	2209	
5+ pokojů	108	71	300	107	184	326	409	151	112	10	1778	
nezjištěno	5	8	8	4	2	1	4	3	7	42	84	
celkem	1220	1030	2299	887	909	1217	1193	483	464	121	9823	

1. Rodinné domy

Tab. č. 352 Trvale obydlené byty podle materiálu nosných zdí domu, počtu obytných místností, plochy bytu, počtu cenových domácností a bydlících osob, podle období výstavby nebo rekonstrukce domu, kategorie a velikosti bytu a podle druhu domu a právního důvodu užívání bytu

Okres Rakovník

Období výstavby nebo rekonstrukce domu, kategorie a velikost bytu	Byty v domech podle materiálu nosných zdí								Počet bytů celkem	Počet obytných míst. 8 m ² a více podl. plochy	Obytná plocha bytu v m ²	Počet		
	cihly, tvárnice, cihlové bloky	kámen	kámen a cihly	stěnové panely	nepálené cihly	dřevo	jiné komb. mater. a ost.	nezjištěno				cenových domácností	bydlících osob	
Do roku 1899														
I. kategorie	40	268	407	-	4	6	24	-	749	2287	46987	846	1968	
II. kategorie	7	143	165	-	2	3	16	-	336	915	18414	363	784	
III. kategorie	3	67	72	-	2	4	8	1	157	363	7486	169	318	
IV. kategorie	1	77	77	-	2	2	11	-	170	328	6615	178	279	
nezjištěná kategorie	-	2	5	-	-	-	-	-	7	11	320	8	15	
celkem	51	557	726	-	10	15	59	1	1419	3904	79822	1564	3364	
1900 - 1919														
I. kategorie	107	129	417	-	5	-	15	1	674	2051	41187	766	1853	
II. kategorie	30	70	148	-	1	-	8	-	257	645	12883	285	603	
III. kategorie	13	33	70	-	-	-	5	-	121	264	5412	132	261	
IV. kategorie	12	45	67	-	1	-	4	1	130	252	5005	143	237	
nezjištěná kategorie	1	1	5	-	-	-	-	-	7	6	125	8	18	
celkem	163	278	707	-	7	-	32	2	1189	3218	64612	1334	2972	
1920 - 1945														
I. kategorie	906	136	918	-	10	6	32	1	2009	6530	129408	2259	5498	
II. kategorie	134	52	256	-	2	2	6	-	452	1195	23757	496	1023	
III. kategorie	64	23	88	-	3	1	4	-	183	412	7974	193	338	
IV. kategorie	41	23	87	-	2	1	3	-	157	299	5977	167	280	
nezjištěná kategorie	1	1	5	-	-	-	-	-	7	4	106	8	20	
celkem	1146	235	1354	-	17	10	45	1	2808	8440	167222	3123	7159	
1946 - 1960														
I. kategorie	394	42	277	1	2	15	15	2	748	2374	45414	829	1942	
II. kategorie	105	15	87	1	-	-	7	1	216	607	11246	237	494	
III. kategorie	18	5	31	-	-	-	2	-	68	161	3102	70	131	
IV. kategorie	16	4	23	-	-	-	3	-	46	85	1673	49	74	
nezjištěná kategorie	3	1	1	-	-	-	1	-	6	11	267	6	11	
celkem	536	67	419	2	2	17	38	3	1084	3238	61702	1191	2652	
1961 - 1970														
I. kategorie	540	64	336	33	3	5	34	-	1015	3415	64558	1151	2731	
II. kategorie	71	13	80	2	1	2	4	-	173	492	9460	187	401	
III. kategorie	21	6	19	-	1	-	2	-	49	127	2426	53	105	
IV. kategorie	7	3	6	-	-	-	-	-	16	36	713	18	30	
nezjištěná kategorie	-	-	1	-	-	-	-	1	2	2	18	2	3	
celkem	639	86	442	35	5	7	40	1	1255	4072	77175	1411	3270	
1971 - 1980														
I. kategorie	1014	-	377	115	-	23	112	1	1642	5886	110538	1883	5009	
II. kategorie	76	-	52	1	-	2	6	-	137	394	7942	149	336	
III. kategorie	22	-	13	-	-	-	3	-	38	98	1894	43	93	
IV. kategorie	3	-	6	-	-	-	1	-	10	20	377	10	17	
nezjištěná kategorie	3	-	3	1	-	-	-	-	7	20	355	10	22	
celkem	1118	-	451	117	-	25	122	1	1834	6418	121106	2095	5477	

1. Rodinné domy

Tab. č. 352 Trvale obydlené byty podle materiálu nosných zdí domu, počtu obytných místností, plochy bytu, počtu cenových domácností a bydlících osob, podle období výstavby nebo rekonstrukce domu, kategorie a velikosti bytu a podle druhu domu a právního důvodu užívání bytu

Okres Rakovník

Období výstavby nebo rekonstrukce domu, kategorie a velikost bytu	Byty v domech podle materiálu nosných zdí								Počet bytů celkem	Počet obytných míst. 8 m ² a více podl. plochy	Obytná plocha bytu v m ²	Počet		
	cihly, tvárnice, cihlové bloky	kámen	kámen a cihly	stěnové panely	nepálené cihly	dřevo	jiné komb. mater. a ost.	nezjištěno				cenových domácností	bydlících osob	
1981 - 1990														
I. kategorie	1042	-	237	49	-	17	53	2	1400	5430	106407	1569	4680	
II. kategorie	53	-	36	4	-	2	1	-	96	285	5779	102	232	
III. kategorie	8	-	5	-	-	-	-	-	14	31	521	15	27	
IV. kategorie	3	-	3	-	-	-	-	-	6	14	235	7	12	
nezjištěná kategorie	2	-	-	-	-	-	-	-	2	3	38	2	5	
celkem	1108	-	281	53	-	19	55	2	1518	5763	112980	1695	4956	
1991 a později														
I. kategorie	658	-	267	10	-	2	34	-	971	3565	73527	1057	3067	
II. kategorie	75	-	43	1	-	2	7	-	128	362	7736	139	337	
III. kategorie	11	-	8	-	-	-	2	-	22	47	928	26	54	
IV. kategorie	5	-	5	-	-	-	-	-	10	21	368	10	18	
nezjištěná kategorie	2	-	4	-	-	-	1	1	8	6	147	8	12	
celkem	751	-	327	11	-	5	44	1	1139	4001	82706	1240	3488	
Nezjištěno														
I. kategorie	16	7	25	-	-	-	2	14	64	194	3778	70	185	
II. kategorie	5	2	9	-	-	-	-	12	28	65	1115	30	61	
III. kategorie	1	3	4	-	-	-	-	2	10	20	434	13	34	
IV. kategorie	1	4	3	-	-	-	-	5	13	35	767	16	29	
nezjištěná kategorie	1	-	6	-	-	-	-	40	47	12	240	48	70	
celkem	24	16	47	-	-	-	2	73	162	326	6334	177	379	
Úhrnem														
I. kategorie	4717	646	3261	208	24	74	321	21	9272	31732	621804	10430	26933	
II. kategorie	556	295	876	9	6	13	55	13	1823	4960	98332	1988	4271	
III. kategorie	161	137	310	-	6	8	37	3	662	1523	30177	714	1361	
IV. kategorie	89	156	277	-	5	3	22	6	558	1090	21730	598	976	
nezjištěná kategorie	13	5	30	1	-	-	2	42	93	75	1616	100	176	
celkem	5536	1239	4754	218	41	98	437	85	12408	39380	773659	13830	33717	
Byty podle velikosti														
1 obytná místnost	208	169	374	1	4	5	22	5	788	788	21361	827	1443	
2 pokoje	1137	435	1445	21	13	38	97	13	3199	6398	139166	3405	6865	
3 pokoje	1666	392	1562	72	8	30	147	14	3891	11673	231296	4241	10418	
4 pokoje	1295	161	843	85	9	18	120	6	2537	10148	193320	2933	8019	
5+ pokojů	1218	74	500	39	7	7	49	5	1899	10373	188516	2325	6809	
nezjištěno	12	8	30	-	-	-	2	42	94	-	-	99	163	
celkem	5536	1239	4754	218	41	98	437	85	12408	39380	773659	13830	33717	
Podíl (%) bytů podle velikosti														
1 obytná místnost	3,8	13,6	7,9	0,5	9,8	5,1	5,0	5,9	6,4	2,0	2,8	6,0	4,3	
2 pokoje	20,5	35,1	30,4	9,6	31,7	38,8	22,2	15,3	25,8	16,2	18,0	24,6	20,4	
3 pokoje	30,1	31,6	32,9	33,0	19,5	30,6	33,6	16,5	31,4	29,6	29,9	30,7	30,9	
4 pokoje	23,4	13,0	17,7	39,0	22,0	18,4	27,5	7,1	20,4	25,8	25,0	21,2	23,8	
5+ pokojů	22,0	6,0	10,5	17,9	17,1	7,1	11,2	5,9	15,3	26,3	24,4	16,8	20,2	
nezjištěno	0,2	0,6	0,6	-	-	-	0,5	49,4	0,8	-	-	0,7	0,5	
celkem	100,0	100,0	100,0	100,0	100,0	100,0	100,0	100,0	100,0	100,0	100,0	100,0	100,0	
Podíl (%) bytů podle materiálu nosných zdí	44,6	10,0	38,3	1,8	0,3	0,8	3,5	0,7	100,0	x	x	x	x	

2. Bytové domy - byty v osobním vlastnictví

Tab. č. 352 Trvale obydlené byty podle materiálu nosných zdí domu, počtu obytných místností, plochy bytu, počtu cenových domácností a bydlících osob, podle období výstavby nebo rekonstrukce domu, kategorie a velikosti bytu a podle druhu domu a právního důvodu užívání bytu

Okres Rakovník

Období výstavby nebo rekonstrukce domu, kategorie a velikost bytu	Byty v domech podle materiálu nosných zdí								Počet bytů celkem	Počet obytných míst. 8 m ² a více podl. plochy	Obytná plocha bytu v m ²	Počet		
	cihly, tvárnice, cihlové bloky	kámen	kámen a cihly	stěnové panely	nepálené cihly	dřevo	jiné komb. mater. a ost.	nezjištěno				cenových domácností	bydlících osob	
Do roku 1899														
I. kategorie	-	-	10	-	-	-	-	-	10	27	565	11	31	
II. kategorie	-	-	1	-	-	-	-	-	1	1	23	1	2	
III. kategorie	-	-	-	-	-	-	-	-	-	-	-	-	-	
IV. kategorie	-	-	-	-	-	-	-	-	-	-	-	-	-	
nezjištěná kategorie	-	-	-	-	-	-	-	-	-	-	-	-	-	
celkem	-	-	11	-	-	-	-	-	11	28	588	12	33	
1900 - 1919														
I. kategorie	7	2	17	-	-	-	-	-	26	43	999	28	62	
II. kategorie	5	1	7	-	-	-	-	-	13	32	595	16	28	
III. kategorie	-	-	3	-	-	-	-	-	3	4	106	3	4	
IV. kategorie	-	-	4	-	-	-	-	-	4	6	133	4	6	
nezjištěná kategorie	-	-	1	-	-	-	-	-	1	3	53	1	4	
celkem	12	3	32	-	-	-	-	-	47	88	1886	52	104	
1920 - 1945														
I. kategorie	157	-	68	-	-	-	-	-	225	421	8796	244	544	
II. kategorie	14	-	6	-	-	-	-	-	20	29	625	20	48	
III. kategorie	1	-	4	-	-	-	-	-	5	7	146	5	9	
IV. kategorie	1	-	9	-	-	-	-	-	10	17	291	10	12	
nezjištěná kategorie	1	-	1	-	-	-	-	-	2	-	-	2	2	
celkem	174	-	88	-	-	-	-	-	262	474	9858	281	615	
1946 - 1960														
I. kategorie	279	-	13	-	-	-	-	-	292	635	10975	306	677	
II. kategorie	24	-	-	-	-	-	2	-	26	53	887	27	62	
III. kategorie	-	-	-	-	-	-	-	-	-	-	-	-	-	
IV. kategorie	-	-	-	-	-	-	-	-	-	-	-	-	-	
nezjištěná kategorie	1	-	-	-	-	-	-	-	1	2	31	1	2	
celkem	304	-	13	-	-	-	2	-	319	690	11893	334	741	
1961 - 1970														
I. kategorie	407	-	-	256	-	-	16	14	693	1646	26619	745	1590	
II. kategorie	31	-	-	1	-	-	-	1	33	91	1393	35	76	
III. kategorie	-	-	-	-	-	-	-	-	-	-	-	-	-	
IV. kategorie	-	-	-	-	-	-	-	-	-	-	-	-	-	
nezjištěná kategorie	-	-	-	2	-	-	-	-	2	5	73	3	6	
celkem	438	-	-	259	-	-	16	15	728	1742	28085	783	1672	
1971 - 1980														
I. kategorie	134	-	-	1412	-	-	8	-	1554	3769	59686	1680	4138	
II. kategorie	25	-	-	10	-	-	1	-	36	96	1561	40	108	
III. kategorie	-	-	-	-	-	-	-	-	-	-	-	-	-	
IV. kategorie	-	-	-	-	-	-	-	-	-	-	-	-	-	
nezjištěná kategorie	-	-	-	3	-	-	-	-	3	7	101	3	3	
celkem	159	-	-	1425	-	-	9	-	1593	3872	61348	1723	4249	

2. Bytové domy - byty v osobním vlastnictví

Tab. č. 352 Trvale obydlené byty podle materiálu nosných zdí domu, počtu obytných místností, plochy bytu, počtu cenových domácností a bydlících osob, podle období výstavby nebo rekonstrukce domu, kategorie a velikosti bytu a podle druhu domu a právního důvodu užívání bytu

Okres Rakovník

Období výstavby nebo rekonstrukce domu, kategorie a velikost bytu	Byty v domech podle materiálu nosných zdí								Počet bytů celkem	Počet obytných míst. 8 m ² a více podl. plochy	Obytná plocha bytu v m ²	Počet		
	cihly, tvárnice, cihlové bloky	kámen	kámen a cihly	stěnové panely	nepálené cihly	dřevo	jiné komb. mater. a ost.	nezjištěno				cenových domácností	bydlících osob	
1981 - 1990														
I. kategorie	12	-	-	505	-	-	-	-	517	1383	21798	562	1589	
II. kategorie	2	-	-	3	-	-	-	-	5	10	167	5	14	
III. kategorie	-	-	-	-	-	-	-	-	-	-	-	-	-	
IV. kategorie	-	-	-	-	-	-	-	-	-	-	-	-	-	
nezjištěná kategorie	1	-	-	-	-	-	-	-	1	3	51	2	4	
celkem	15	-	-	508	-	-	-	-	523	1396	22016	569	1607	
1991 a později														
I. kategorie	6	-	4	-	-	-	-	-	10	21	384	12	29	
II. kategorie	-	-	-	-	-	-	-	-	-	-	-	-	-	
III. kategorie	-	-	-	-	-	-	-	-	-	-	-	-	-	
IV. kategorie	-	-	-	-	-	-	-	-	-	-	-	-	-	
nezjištěná kategorie	-	-	-	-	-	-	-	-	-	-	-	-	-	
celkem	6	-	4	-	-	-	-	-	10	21	384	12	29	
Nezjištěno														
I. kategorie	6	-	3	23	-	-	-	-	32	84	1261	33	105	
II. kategorie	-	-	1	-	-	-	-	-	1	3	96	1	3	
III. kategorie	-	-	-	-	-	-	-	-	-	-	-	-	-	
IV. kategorie	-	-	-	-	-	-	-	-	-	-	-	-	-	
nezjištěná kategorie	-	-	-	-	-	-	-	-	-	-	-	-	-	
celkem	6	-	4	23	-	-	-	-	33	87	1357	34	108	
Úhrnem														
I. kategorie	1008	2	115	2196	-	-	24	14	3359	8029	131083	3621	8765	
II. kategorie	101	1	15	14	-	-	3	1	135	315	5347	145	341	
III. kategorie	1	-	7	-	-	-	-	-	8	11	252	8	13	
IV. kategorie	1	-	13	-	-	-	-	-	14	23	424	14	18	
nezjištěná kategorie	3	-	2	5	-	-	-	-	10	20	309	12	21	
celkem	1114	3	152	2215	-	-	27	15	3526	8398	137415	3800	9158	
Byty podle velikosti														
1 obytná místnost	101	2	65	248	-	-	1	1	418	418	9366	450	771	
2 pokoje	566	-	61	820	-	-	15	13	1475	2950	51247	1569	3527	
3 pokoje	422	1	24	1051	-	-	9	1	1508	4524	69821	1641	4439	
4 pokoje	19	-	-	90	-	-	2	-	111	444	6122	125	383	
5+ pokojů	5	-	1	6	-	-	-	-	12	62	859	13	36	
nezjištěno	1	-	1	-	-	-	-	-	2	-	-	2	2	
celkem	1114	3	152	2215	-	-	27	15	3526	8398	137415	3800	9158	
Podíl (%) bytů podle velikosti														
1 obytná místnost	9,1	66,7	42,8	11,2	X	X	3,7	6,7	11,9	5,0	6,8	11,8	8,4	
2 pokoje	50,8	-	40,1	37,0	X	X	55,6	86,7	41,8	35,1	37,3	41,3	38,5	
3 pokoje	37,9	33,3	15,8	47,4	X	X	33,3	6,7	42,8	53,9	50,8	43,2	48,5	
4 pokoje	1,7	-	-	4,1	X	X	7,4	-	3,1	5,3	4,5	3,3	4,2	
5+ pokojů	0,4	-	0,7	0,3	X	X	-	-	0,3	0,7	0,6	0,3	0,4	
nezjištěno	0,1	-	0,7	-	X	X	-	-	0,1	-	-	0,1	0,0	
celkem	100,0	100,0	100,0	100,0	X	X	100,0	100,0	100,0	100,0	100,0	100,0	100,0	
Podíl (%) bytů podle materiálu nosných zdí	31,6	0,1	4,3	62,8	-	-	0,8	0,4	100,0	x	x	x	x	

3. Bytové domy - byty nájemní

Tab. č. 352 Trvale obydlené byty podle materiálu nosných zdí domu, počtu obytných místností, plochy bytu, počtu cenových domácností a bydlících osob, podle období výstavby nebo rekonstrukce domu, kategorie a velikosti bytu a podle druhu domu a právního důvodu užívání bytu

Okres Rakovník

Období výstavby nebo rekonstrukce domu, kategorie a velikost bytu	Byty v domech podle materiálu nosných zdí								Počet bytů celkem	Počet obytných míst. 8 m ² a více podl. plochy	Obytná plocha bytu v m ²	Počet		
	cihly, tvárnice, cihlové bloky	kámen	kámen a cihly	stěnové panely	nepálené cihly	dřevo	jiné komb. mater. a ost.	nezjištěno				cenových domácností	bydlících osob	
Do roku 1899														
I. kategorie	7	2	22	-	-	-	3	-	34	72	1503	36	92	
II. kategorie	7	2	22	-	-	-	-	-	31	54	1117	32	69	
III. kategorie	-	1	3	-	-	-	-	-	4	8	156	4	5	
IV. kategorie	-	-	6	-	-	-	-	-	6	8	150	6	10	
nezjištěná kategorie	-	-	3	-	-	-	1	-	4	4	89	5	8	
celkem	14	5	56	-	-	-	4	-	79	146	3015	83	184	
1900 - 1919														
I. kategorie	3	-	27	-	-	-	-	-	30	66	1311	37	92	
II. kategorie	2	1	34	-	-	3	-	-	40	81	1625	41	112	
III. kategorie	1	-	8	-	-	-	-	-	9	15	298	11	18	
IV. kategorie	1	-	15	-	-	1	-	-	17	24	514	17	39	
nezjištěná kategorie	-	-	3	-	-	-	-	-	3	2	21	3	3	
celkem	7	1	87	-	-	4	-	-	99	188	3769	109	264	
1920 - 1945														
I. kategorie	93	1	33	-	-	-	29	-	156	302	6125	165	397	
II. kategorie	38	-	18	-	-	-	-	-	56	104	2103	59	129	
III. kategorie	2	-	13	-	-	-	-	-	15	22	455	15	29	
IV. kategorie	1	-	5	-	-	-	-	-	6	9	192	7	9	
nezjištěná kategorie	-	-	1	-	-	-	1	-	2	2	79	3	3	
celkem	134	1	70	-	-	-	30	-	235	439	8954	249	567	
1946 - 1960														
I. kategorie	99	3	28	-	-	-	-	-	130	256	4445	136	288	
II. kategorie	18	2	9	-	-	-	1	-	30	56	1024	32	75	
III. kategorie	-	1	-	-	-	-	-	-	1	1	32	1	1	
IV. kategorie	-	1	-	-	-	-	-	-	1	1	25	2	7	
nezjištěná kategorie	1	-	-	-	-	-	-	-	1	2	32	1	2	
celkem	118	7	37	-	-	-	1	-	163	316	5558	172	373	
1961 - 1970														
I. kategorie	45	-	7	65	-	-	-	1	118	276	4718	135	336	
II. kategorie	27	-	2	4	-	-	-	-	33	84	1386	41	94	
III. kategorie	1	-	-	-	-	-	-	-	1	3	80	1	5	
IV. kategorie	-	-	-	-	-	-	-	-	-	-	-	-	-	
nezjištěná kategorie	-	-	-	36	-	-	-	-	36	36	432	36	40	
celkem	73	-	9	105	-	-	-	1	188	399	6616	213	475	
1971 - 1980														
I. kategorie	80	-	2	266	-	-	2	-	350	831	13742	392	1026	
II. kategorie	46	-	6	11	-	-	-	-	63	163	2894	67	193	
III. kategorie	1	-	-	-	-	-	-	-	1	3	45	1	2	
IV. kategorie	1	-	-	-	-	-	-	-	1	1	15	1	1	
nezjištěná kategorie	-	-	-	-	-	-	-	-	-	-	-	-	-	
celkem	128	-	8	277	-	-	2	-	415	998	16696	461	1222	

3. Bytové domy - byty nájemní

Tab. č. 352 Trvale obydlené byty podle materiálu nosných zdí domu, počtu obytných místností, plochy bytu, počtu cenových domácností a bydlících osob, podle období výstavby nebo rekonstrukce domu, kategorie a velikosti bytu a podle druhu domu a právního důvodu užívání bytu

Okres Rakovník

Období výstavby nebo rekonstrukce domu, kategorie a velikost bytu	Byty v domech podle materiálu nosných zdí								Počet bytů celkem	Počet obytných míst. 8 m ² a více podl. plochy	Obytná plocha bytu v m ²	Počet		
	cihly, tvárnice, cihlové bloky	kámen	kámen a cihly	stěnové panely	nepálené cihly	dřevo	jiné komb. mater. a ost.	nezjištěno				cenových domácností	bydlících osob	
1981 - 1990														
I. kategorie	25	-	71	158	-	-	-	-	254	575	9833	280	676	
II. kategorie	12	-	9	8	-	-	-	-	29	74	1393	32	93	
III. kategorie	-	-	-	3	-	-	-	-	3	7	113	3	7	
IV. kategorie	-	-	-	1	-	-	-	-	1	2	36	1	2	
nezjištěná kategorie	-	-	2	-	-	-	-	-	2	2	21	2	2	
celkem	37	-	82	170	-	-	-	-	289	660	11396	318	780	
1991 a později														
I. kategorie	103	-	45	-	-	-	9	-	157	261	4644	161	385	
II. kategorie	3	-	7	-	-	-	2	-	12	27	543	14	32	
III. kategorie	-	-	-	-	-	-	-	-	-	-	-	-	-	
IV. kategorie	-	-	-	-	-	-	-	-	-	-	-	-	-	
nezjištěná kategorie	-	-	-	-	-	-	-	-	-	-	-	-	-	
celkem	106	-	52	-	-	-	11	-	169	288	5187	175	417	
Nezjištěno														
I. kategorie	6	-	6	8	-	-	-	-	20	44	794	28	68	
II. kategorie	1	-	8	-	-	-	-	-	9	18	294	11	27	
III. kategorie	-	-	4	-	-	-	-	-	4	5	93	4	4	
IV. kategorie	-	-	-	-	-	-	-	-	-	-	-	-	-	
nezjištěná kategorie	-	-	-	-	-	-	-	-	-	-	-	-	-	
celkem	7	-	18	8	-	-	-	-	33	67	1181	43	99	
Úhrnem														
I. kategorie	461	6	241	497	-	-	43	1	1249	2683	47115	1370	3360	
II. kategorie	154	5	115	23	-	3	3	-	303	661	12379	329	824	
III. kategorie	5	2	28	3	-	-	-	-	38	64	1272	40	71	
IV. kategorie	3	1	26	1	-	1	-	-	32	45	932	34	68	
nezjištěná kategorie	1	-	9	36	-	-	2	-	48	48	674	50	58	
celkem	624	14	419	560	-	4	48	1	1670	3501	62372	1823	4381	
Byty podle velikosti														
1 obytná místnost	152	5	142	128	-	1	28	-	456	456	9573	481	813	
2 pokoje	251	7	194	184	-	3	12	-	651	1302	24353	715	1728	
3 pokoje	203	2	66	204	-	-	5	1	481	1443	23967	535	1578	
4 pokoje	14	-	9	40	-	-	1	-	64	256	3854	72	226	
5+ pokojů	2	-	3	3	-	-	-	-	8	44	625	9	21	
nezjištěno	2	-	5	1	-	-	2	-	10	-	-	11	15	
celkem	624	14	419	560	-	4	48	1	1670	3501	62372	1823	4381	
Podíl (%) bytů podle velikosti														
1 obytná místnost	24,4	35,7	33,9	22,9	X	25,0	58,3	-	27,3	13,0	15,3	26,4	18,6	
2 pokoje	40,2	50,0	46,3	32,9	X	75,0	25,0	-	39,0	37,2	39,0	39,2	39,4	
3 pokoje	32,5	14,3	15,8	36,4	X	-	10,4	100,0	28,8	41,2	38,4	29,3	36,0	
4 pokoje	2,2	-	2,1	7,1	X	-	2,1	-	3,8	7,3	6,2	3,9	5,2	
5+ pokojů	0,3	-	0,7	0,5	X	-	-	-	0,5	1,3	1,0	0,5	0,5	
nezjištěno	0,3	-	1,2	0,2	X	-	4,2	-	0,6	-	-	0,6	0,3	
celkem	100,0	100,0	100,0	100,0	X	100,0	100,0	100,0	100,0	100,0	100,0	100,0	100,0	
Podíl (%) bytů podle materiálu nosných zdí	37,4	0,8	25,1	33,5	-	0,2	2,9	0,1	100,0	x	x	x	x	

4. Bytové domy - byty družstevní

Tab. č. 352 Trvale obydlené byty podle materiálu nosných zdí domu, počtu obytných místností, plochy bytu, počtu cenových domácností a bydlících osob, podle období výstavby nebo rekonstrukce domu, kategorie a velikosti bytu a podle druhu domu a právního důvodu užívání bytu

Okres Rakovník

Období výstavby nebo rekonstrukce domu, kategorie a velikost bytu	Byty v domech podle materiálu nosných zdí								Počet bytů celkem	Počet obytných míst. 8 m ² a více podl. plochy	Obytná plocha bytu v m ²	Počet		
	cihly, tvárnice, cihlové bloky	kámen	kámen a cihly	stěnové panely	nepálené cihly	dřevo	jiné komb. mater. a ost.	nezjištěno				cenových domácností	bydlících osob	
Do roku 1899														
I. kategorie	-	-	-	-	-	-	-	-	-	-	-	-	-	-
II. kategorie	-	-	-	-	-	-	-	-	-	-	-	-	-	-
III. kategorie	-	-	-	-	-	-	-	-	-	-	-	-	-	-
IV. kategorie	-	-	-	-	-	-	-	-	-	-	-	-	-	-
nezjištěná kategorie	-	-	-	-	-	-	-	-	-	-	-	-	-	-
celkem	-	-	-	-	-	-	-	-	-	-	-	-	-	-
1900 - 1919														
I. kategorie	-	-	-	-	-	-	-	-	-	-	-	-	-	-
II. kategorie	-	-	-	-	-	-	-	-	-	-	-	-	-	-
III. kategorie	-	-	-	-	-	-	-	-	-	-	-	-	-	-
IV. kategorie	-	-	-	-	-	-	-	-	-	-	-	-	-	-
nezjištěná kategorie	-	-	-	-	-	-	-	-	-	-	-	-	-	-
celkem	-	-	-	-	-	-	-	-	-	-	-	-	-	-
1920 - 1945														
I. kategorie	1	-	-	-	-	-	1	-	2	2	48	3	11	-
II. kategorie	-	-	-	-	-	-	-	-	-	-	-	-	-	-
III. kategorie	-	-	-	-	-	-	-	-	-	-	-	-	-	-
IV. kategorie	-	-	-	-	-	-	-	-	-	-	-	-	-	-
nezjištěná kategorie	-	-	-	-	-	-	-	-	-	-	-	-	-	-
celkem	1	-	-	-	-	-	1	-	2	2	48	3	11	-
1946 - 1960														
I. kategorie	7	-	-	-	-	-	-	-	7	17	268	7	10	-
II. kategorie	-	-	-	-	-	-	-	-	-	-	-	-	-	-
III. kategorie	-	-	-	-	-	-	-	-	-	-	-	-	-	-
IV. kategorie	-	-	-	-	-	-	-	-	-	-	-	-	-	-
nezjištěná kategorie	-	-	-	-	-	-	-	-	-	-	-	-	-	-
celkem	7	-	-	-	-	-	-	-	7	17	268	7	10	-
1961 - 1970														
I. kategorie	58	-	-	112	-	-	-	-	170	429	7190	181	424	-
II. kategorie	3	-	-	1	-	-	-	-	4	13	181	5	12	-
III. kategorie	-	-	-	-	-	-	-	-	-	-	-	-	-	-
IV. kategorie	-	-	-	-	-	-	-	-	-	-	-	-	-	-
nezjištěná kategorie	-	-	-	-	-	-	-	-	-	-	-	-	-	-
celkem	61	-	-	113	-	-	-	-	174	442	7371	186	436	-
1971 - 1980														
I. kategorie	187	-	-	423	-	-	3	-	613	1592	26614	659	1697	-
II. kategorie	44	-	-	7	-	-	1	-	52	148	2575	63	167	-
III. kategorie	-	-	-	-	-	-	-	-	-	-	-	-	-	-
IV. kategorie	-	-	-	-	-	-	-	-	-	-	-	-	-	-
nezjištěná kategorie	1	-	-	1	-	-	-	-	2	3	71	3	7	-
celkem	232	-	-	431	-	-	4	-	667	1743	29260	725	1871	-

4. Bytové domy - byty družstevní

Tab. č. 352 Trvale obydlené byty podle materiálu nosných zdí domu, počtu obytných místností, plochy bytu, počtu cenových domácností a bydlících osob, podle období výstavby nebo rekonstrukce domu, kategorie a velikosti bytu a podle druhu domu a právního důvodu užívání bytu

Okres Rakovník

Období výstavby nebo rekonstrukce domu, kategorie a velikost bytu	Byty v domech podle materiálu nosných zdí								Počet bytů celkem	Počet obytných míst. 8 m ² a více podl. plochy	Obytná plocha bytu v m ²	Počet		
	cihly, tvárnice, cihlové bloky	kámen	kámen a cihly	stěnové panely	nepálené cihly	dřevo	jiné komb. mater. a ost.	nezjištěno				cenových domácností	bydlících osob	
1981 - 1990														
I. kategorie	174	-	-	559	-	-	4	-	737	2011	31698	799	2274	
II. kategorie	24	-	-	2	-	-	-	-	26	77	1273	32	88	
III. kategorie	-	-	-	-	-	-	-	-	-	-	-	-	-	
IV. kategorie	-	-	-	-	-	-	-	-	-	-	-	-	-	
nezjištěná kategorie	-	-	-	-	-	-	-	-	-	-	-	-	-	
celkem	198	-	-	561	-	-	4	-	763	2088	32971	831	2362	
1991 a později														
I. kategorie	16	-	-	10	-	-	2	-	28	70	1129	30	82	
II. kategorie	-	-	-	-	-	-	-	-	-	-	-	-	-	
III. kategorie	-	-	-	-	-	-	-	-	-	-	-	-	-	
IV. kategorie	-	-	-	-	-	-	-	-	-	-	-	-	-	
nezjištěná kategorie	-	-	-	-	-	-	-	-	-	-	-	-	-	
celkem	16	-	-	10	-	-	2	-	28	70	1129	30	82	
Nezjištěno														
I. kategorie	7	-	-	-	-	-	-	-	7	21	291	9	23	
II. kategorie	-	-	-	-	-	-	-	-	-	-	-	-	-	
III. kategorie	-	-	-	-	-	-	-	-	-	-	-	-	-	
IV. kategorie	-	-	-	-	-	-	-	-	-	-	-	-	-	
nezjištěná kategorie	-	-	-	-	-	-	-	-	-	-	-	-	-	
celkem	7	-	-	-	-	-	-	-	7	21	291	9	23	
Úhrnem														
I. kategorie	450	-	-	1104	-	-	10	-	1564	4142	67238	1688	4521	
II. kategorie	71	-	-	10	-	-	1	-	82	238	4029	100	267	
III. kategorie	-	-	-	-	-	-	-	-	-	-	-	-	-	
IV. kategorie	-	-	-	-	-	-	-	-	-	-	-	-	-	
nezjištěná kategorie	1	-	-	1	-	-	-	-	2	3	71	3	7	
celkem	522	-	-	1115	-	-	11	-	1648	4383	71338	1791	4795	
Byty podle velikosti														
1 obytná místnost	13	-	-	90	-	-	2	-	105	105	2432	111	191	
2 pokoje	130	-	-	334	-	-	3	-	467	934	16549	503	1148	
3 pokoje	350	-	-	604	-	-	6	-	960	2880	45797	1048	3043	
4 pokoje	28	-	-	83	-	-	-	-	111	444	6311	123	394	
5+ pokojů	1	-	-	3	-	-	-	-	4	20	249	5	17	
nezjištěno	-	-	-	1	-	-	-	-	1	-	-	1	2	
celkem	522	-	-	1115	-	-	11	-	1648	4383	71338	1791	4795	
Podíl (%) bytů podle velikosti														
1 obytná místnost	2,5	X	X	8,1	X	X	18,2	X	6,4	2,4	3,4	6,2	4,0	
2 pokoje	24,9	X	X	30,0	X	X	27,3	X	28,3	21,3	23,2	28,1	23,9	
3 pokoje	67,0	X	X	54,2	X	X	54,5	X	58,3	65,7	64,2	58,5	63,5	
4 pokoje	5,4	X	X	7,4	X	X	-	X	6,7	10,1	8,8	6,9	8,2	
5+ pokojů	0,2	X	X	0,3	X	X	-	X	0,2	0,5	0,3	0,3	0,4	
nezjištěno	-	X	X	0,1	X	X	-	X	0,1	-	-	0,1	0,0	
celkem	100,0	X	X	100,0	X	X	100,0	X	100,0	100,0	100,0	100,0	100,0	
Podíl (%) bytů podle materiálu nosných zdí	31,7	-	-	67,7	-	-	0,7	-	100,0	x	x	x	x	

5. Bytové domy - byty členů družstva založeného
v průběhu privatizace

Tab. č. 352 Trvale obydlené byty podle materiálu nosných zdí domu, počtu obytných místností, plochy bytu, počtu cenových domácností a bydlících osob, podle období výstavby nebo rekonstrukce domu, kategorie a velikosti bytu a podle druhu domu a právního důvodu užívání bytu

Okres Rakovník

Období výstavby nebo rekonstrukce domu, kategorie a velikost bytu	Byty v domech podle materiálu nosných zdí								Počet bytů celkem	Počet obytných míst. 8 m ² a více podl. plochy	Obytná plocha bytu v m ²	Počet		
	cihly, tvárnice, cihlové bloky	kámen	kámen a cihly	stěnové panely	nepálené cihly	dřevo	jiné komb. mater. a ost.	nezjištěno				cenových domácností	bydlících osob	
Do roku 1899														
I. kategorie	-	-	-	-	-	-	-	-	-	-	-	-	-	-
II. kategorie	-	-	-	-	-	-	-	-	-	-	-	-	-	-
III. kategorie	-	-	-	-	-	-	-	-	-	-	-	-	-	-
IV. kategorie	-	-	-	-	-	-	-	-	-	-	-	-	-	-
nezjištěná kategorie	-	-	-	-	-	-	-	-	-	-	-	-	-	-
celkem	-	-	-	-	-	-	-	-	-	-	-	-	-	-
1900 - 1919														
I. kategorie	-	-	-	-	-	-	-	-	-	-	-	-	-	-
II. kategorie	-	-	-	-	-	-	-	-	-	-	-	-	-	-
III. kategorie	-	-	-	-	-	-	-	-	-	-	-	-	-	-
IV. kategorie	-	-	-	-	-	-	-	-	-	-	-	-	-	-
nezjištěná kategorie	-	-	-	-	-	-	-	-	-	-	-	-	-	-
celkem	-	-	-	-	-	-	-	-	-	-	-	-	-	-
1920 - 1945														
I. kategorie	-	-	-	-	-	-	-	-	-	-	-	-	-	-
II. kategorie	-	-	-	-	-	-	-	-	-	-	-	-	-	-
III. kategorie	-	-	-	-	-	-	-	-	-	-	-	-	-	-
IV. kategorie	-	-	-	-	-	-	-	-	-	-	-	-	-	-
nezjištěná kategorie	-	-	-	-	-	-	-	-	-	-	-	-	-	-
celkem	-	-	-	-	-	-	-	-	-	-	-	-	-	-
1946 - 1960														
I. kategorie	-	-	-	-	-	-	-	-	-	-	-	-	-	-
II. kategorie	-	-	-	-	-	-	-	-	-	-	-	-	-	-
III. kategorie	-	-	-	-	-	-	-	-	-	-	-	-	-	-
IV. kategorie	-	-	-	-	-	-	-	-	-	-	-	-	-	-
nezjištěná kategorie	-	-	-	-	-	-	-	-	-	-	-	-	-	-
celkem	-	-	-	-	-	-	-	-	-	-	-	-	-	-
1961 - 1970														
I. kategorie	-	-	-	-	-	-	-	-	-	-	-	-	-	-
II. kategorie	-	-	-	-	-	-	-	-	-	-	-	-	-	-
III. kategorie	-	-	-	-	-	-	-	-	-	-	-	-	-	-
IV. kategorie	-	-	-	-	-	-	-	-	-	-	-	-	-	-
nezjištěná kategorie	-	-	-	-	-	-	-	-	-	-	-	-	-	-
celkem	-	-	-	-	-	-	-	-	-	-	-	-	-	-
1971 - 1980														
I. kategorie	-	-	-	-	-	-	-	-	-	-	-	-	-	-
II. kategorie	-	-	-	-	-	-	-	-	-	-	-	-	-	-
III. kategorie	-	-	-	-	-	-	-	-	-	-	-	-	-	-
IV. kategorie	-	-	-	-	-	-	-	-	-	-	-	-	-	-
nezjištěná kategorie	-	-	-	-	-	-	-	-	-	-	-	-	-	-
celkem	-	-	-	-	-	-	-	-	-	-	-	-	-	-

5. Bytové domy - byty členů družstva založeného
v průběhu privatizace

Tab. č. 352 Trvale obydlené byty podle materiálu nosných zdí
domu, počtu obytných místností, plochy bytu, počtu cenзовých
domácností a bydlících osob, podle období výstavby
nebo rekonstrukce domu, kategorie a velikosti bytu a podle druhu
domu a právního důvodu užívání bytu

Okres Rakovník

Období výstavby nebo rekonstrukce domu, kategorie a velikost bytu	Byty v domech podle materiálu nosných zdí								Počet bytů celkem	Počet obytných míst. 8 m ² a více podl. plochy	Obytná plocha bytu v m ²	Počet		
	cihly, tvárnice, cihlové bloky	kámen	kámen a cihly	stěnové panely	nepálené cihly	dřevo	jiné komb. mater. a ost.	nezjištěno				cenзовých domácností	bydlících osob	
1981 - 1990														
I. kategorie	-	-	-	6	-	-	-	-	6	12	241	6	14	
II. kategorie	-	-	-	-	-	-	-	-	-	-	-	-	-	
III. kategorie	-	-	-	-	-	-	-	-	-	-	-	-	-	
IV. kategorie	-	-	-	-	-	-	-	-	-	-	-	-	-	
nezjištěná kategorie	-	-	-	-	-	-	-	-	-	-	-	-	-	
celkem	-	-	-	6	-	-	-	-	6	12	241	6	14	
1991 a později														
I. kategorie	-	-	-	-	-	-	-	-	-	-	-	-	-	
II. kategorie	-	-	-	-	-	-	-	-	-	-	-	-	-	
III. kategorie	-	-	-	-	-	-	-	-	-	-	-	-	-	
IV. kategorie	-	-	-	-	-	-	-	-	-	-	-	-	-	
nezjištěná kategorie	-	-	-	-	-	-	-	-	-	-	-	-	-	
celkem	-	-	-	-	-	-	-	-	-	-	-	-	-	
Nezjištěno														
I. kategorie	-	-	-	-	-	-	-	-	-	-	-	-	-	
II. kategorie	-	-	-	-	-	-	-	-	-	-	-	-	-	
III. kategorie	-	-	-	-	-	-	-	-	-	-	-	-	-	
IV. kategorie	-	-	-	-	-	-	-	-	-	-	-	-	-	
nezjištěná kategorie	-	-	-	-	-	-	-	-	-	-	-	-	-	
celkem	-	-	-	-	-	-	-	-	-	-	-	-	-	
Úhrnem														
I. kategorie	-	-	-	6	-	-	-	-	6	12	241	6	14	
II. kategorie	-	-	-	-	-	-	-	-	-	-	-	-	-	
III. kategorie	-	-	-	-	-	-	-	-	-	-	-	-	-	
IV. kategorie	-	-	-	-	-	-	-	-	-	-	-	-	-	
nezjištěná kategorie	-	-	-	-	-	-	-	-	-	-	-	-	-	
celkem	-	-	-	6	-	-	-	-	6	12	241	6	14	
Byty podle velikosti														
1 obytná místnost	-	-	-	-	-	-	-	-	-	-	-	-	-	
2 pokoje	-	-	-	6	-	-	-	-	6	12	241	6	14	
3 pokoje	-	-	-	-	-	-	-	-	-	-	-	-	-	
4 pokoje	-	-	-	-	-	-	-	-	-	-	-	-	-	
5+ pokojů	-	-	-	-	-	-	-	-	-	-	-	-	-	
nezjištěno	-	-	-	-	-	-	-	-	-	-	-	-	-	
celkem	-	-	-	6	-	-	-	-	6	12	241	6	14	
Podíl (%) bytů podle velikosti														
1 obytná místnost	X	X	X	-	X	X	X	X	-	-	-	-	-	
2 pokoje	X	X	X	100,0	X	X	X	X	100,0	100,0	100,0	100,0	100,0	
3 pokoje	X	X	X	-	X	X	X	X	-	-	-	-	-	
4 pokoje	X	X	X	-	X	X	X	X	-	-	-	-	-	
5+ pokojů	X	X	X	-	X	X	X	X	-	-	-	-	-	
nezjištěno	X	X	X	-	X	X	X	X	-	-	-	-	-	
celkem	X	X	X	100,0	X	X	X	X	100,0	100,0	100,0	100,0	100,0	
Podíl (%) bytů podle materiálu nosných zdí	-	-	-	100,0	-	-	-	-	100,0	x	x	x	x	

6. Bytové domy - byty ostatní

Tab. č. 352 Trvale obydlené byty podle materiálu nosných zdí domu, počtu obytných místností, plochy bytu, počtu cenзовých domácností a bydlících osob, podle období výstavby nebo rekonstrukce domu, kategorie a velikosti bytu a podle druhu domu a právního důvodu užívání bytu

Okres Rakovník

Období výstavby nebo rekonstrukce domu, kategorie a velikost bytu	Byty v domech podle materiálu nosných zdí								Počet bytů celkem	Počet obytných míst. 8 m ² a více podl. plochy	Obytná plocha bytu v m ²	Počet		
	cihly, tvárnice, cihlové bloky	kámen	kámen a cihly	stěnové panely	nepálené cihly	dřevo	jiné komb. mater. a ost.	nezjištěno				cenзовých domácností	bydlících osob	
Do roku 1899														
I. kategorie	-	2	3	-	-	-	1	-	6	14	350	6	15	
II. kategorie	-	2	1	-	-	-	-	-	3	6	117	3	6	
III. kategorie	-	-	2	-	-	-	-	-	2	4	69	2	2	
IV. kategorie	-	-	1	-	-	-	-	-	1	2	35	1	1	
nezjištěná kategorie	-	-	-	-	-	-	-	-	-	-	-	-	-	
celkem	-	4	7	-	-	-	1	-	12	26	571	12	24	
1900 - 1919														
I. kategorie	1	-	1	-	-	-	-	-	2	5	114	2	6	
II. kategorie	1	-	-	-	-	-	-	-	1	3	52	1	3	
III. kategorie	-	-	-	-	-	-	-	-	-	-	-	-	-	
IV. kategorie	-	-	-	-	-	-	-	-	-	-	-	-	-	
nezjištěná kategorie	-	-	-	-	-	-	-	-	-	-	-	-	-	
celkem	2	-	1	-	-	-	-	-	3	8	166	3	9	
1920 - 1945														
I. kategorie	18	1	6	-	-	-	1	-	26	59	1291	30	76	
II. kategorie	4	-	2	-	-	-	-	-	6	10	218	6	10	
III. kategorie	-	-	1	-	-	-	-	-	1	2	46	1	1	
IV. kategorie	1	-	1	-	-	-	-	-	2	3	62	2	3	
nezjištěná kategorie	-	-	-	-	-	-	-	-	-	-	-	-	-	
celkem	23	1	10	-	-	-	1	-	35	74	1617	39	90	
1946 - 1960														
I. kategorie	8	-	9	-	-	-	-	-	17	32	522	18	39	
II. kategorie	2	-	1	-	-	-	1	-	4	9	172	5	15	
III. kategorie	-	-	-	-	-	-	-	-	-	-	-	-	-	
IV. kategorie	-	-	-	-	-	-	-	-	-	-	-	-	-	
nezjištěná kategorie	1	-	-	-	-	-	-	-	1	2	32	1	1	
celkem	11	-	10	-	-	-	1	-	22	43	726	24	55	
1961 - 1970														
I. kategorie	15	-	-	9	-	-	2	-	26	61	997	26	51	
II. kategorie	4	-	-	-	-	-	-	-	4	12	184	4	5	
III. kategorie	1	-	-	-	-	-	-	-	1	2	78	1	1	
IV. kategorie	-	-	-	-	-	-	-	-	-	-	-	-	-	
nezjištěná kategorie	-	-	-	-	-	-	-	-	-	-	-	-	-	
celkem	20	-	-	9	-	-	2	-	31	75	1259	31	57	
1971 - 1980														
I. kategorie	12	-	2	55	-	-	1	-	70	164	2585	76	171	
II. kategorie	2	-	2	3	-	-	-	-	7	17	295	8	24	
III. kategorie	-	-	-	1	-	-	-	-	1	1	20	1	4	
IV. kategorie	-	-	3	-	-	-	-	-	3	5	98	3	13	
nezjištěná kategorie	1	-	-	2	-	-	-	-	3	-	-	3	7	
celkem	15	-	7	61	-	-	1	-	84	187	2998	91	219	

6. Bytové domy - byty ostatní

Tab. č. 352 Trvale obydlené byty podle materiálu nosných zdí domu, počtu obytných místností, plochy bytu, počtu cenových domácností a bydlících osob, podle období výstavby nebo rekonstrukce domu, kategorie a velikosti bytu a podle druhu domu a právního důvodu užívání bytu

Okres Rakovník

Období výstavby nebo rekonstrukce domu, kategorie a velikost bytu	Byty v domech podle materiálu nosných zdí								Počet bytů celkem	Počet obytných míst. 8 m ² a více podl. plochy	Obytná plocha bytu v m ²	Počet		
	cihly, tvárnice, cihlové bloky	kámen	kámen a cihly	stěnové panely	nepálené cihly	dřevo	jiné komb. mater. a ost.	nezjištěno				cenových domácností	bydlících osob	
1981 - 1990														
I. kategorie	6	-	-	13	-	-	-	-	19	51	802	22	48	
II. kategorie	2	-	-	1	-	-	-	-	3	9	204	4	10	
III. kategorie	-	-	-	-	-	-	-	-	-	-	-	-	-	
IV. kategorie	-	-	-	-	-	-	-	-	-	-	-	-	-	
nezjištěná kategorie	-	-	-	-	-	-	-	-	-	-	-	-	-	
celkem	8	-	-	14	-	-	-	-	22	60	1006	26	58	
1991 a později														
I. kategorie	7	-	1	1	-	-	1	-	10	23	411	10	14	
II. kategorie	-	-	-	-	-	-	-	-	-	-	-	-	-	
III. kategorie	-	-	-	-	-	-	-	-	-	-	-	-	-	
IV. kategorie	-	-	-	-	-	-	-	-	-	-	-	-	-	
nezjištěná kategorie	-	-	-	-	-	-	-	-	-	-	-	-	-	
celkem	7	-	1	1	-	-	1	-	10	23	411	10	14	
Nezjištěno														
I. kategorie	-	-	-	3	-	-	-	-	3	8	119	3	8	
II. kategorie	-	-	1	1	-	-	-	-	2	5	91	2	5	
III. kategorie	-	-	-	-	-	-	-	-	-	-	-	-	-	
IV. kategorie	-	-	1	-	-	-	-	-	1	1	28	1	1	
nezjištěná kategorie	-	-	-	-	-	-	-	2	2	-	-	3	6	
celkem	-	-	2	4	-	-	-	2	8	14	238	9	20	
Úhrnem														
I. kategorie	67	3	22	81	-	-	6	-	179	417	7191	193	428	
II. kategorie	15	2	7	5	-	-	1	-	30	71	1333	33	78	
III. kategorie	1	-	3	1	-	-	-	-	5	9	213	5	8	
IV. kategorie	1	-	6	-	-	-	-	-	7	11	223	7	18	
nezjištěná kategorie	2	-	-	2	-	-	-	2	6	2	32	7	14	
celkem	86	5	38	89	-	-	7	2	227	510	8992	245	546	
Byty podle velikosti														
1 obytná místnost	13	-	11	18	-	-	1	-	43	43	910	46	86	
2 pokoje	25	4	18	37	-	-	4	-	88	176	3197	93	186	
3 pokoje	39	1	7	28	-	-	1	-	76	228	3784	82	207	
4 pokoje	6	-	2	3	-	-	1	-	12	48	821	14	43	
5+ pokojů	2	-	-	1	-	-	-	-	3	15	280	4	11	
nezjištěno	1	-	-	2	-	-	-	2	5	-	-	6	13	
celkem	86	5	38	89	-	-	7	2	227	510	8992	245	546	
Podíl (%) bytů podle velikosti														
1 obytná místnost	15,1	-	28,9	20,2	X	X	14,3	-	18,9	8,4	10,1	18,8	15,8	
2 pokoje	29,1	80,0	47,4	41,6	X	X	57,1	-	38,8	34,5	35,6	38,0	34,1	
3 pokoje	45,3	20,0	18,4	31,5	X	X	14,3	-	33,5	44,7	42,1	33,5	37,9	
4 pokoje	7,0	-	5,3	3,4	X	X	14,3	-	5,3	9,4	9,1	5,7	7,9	
5+ pokojů	2,3	-	-	1,1	X	X	-	-	1,3	2,9	3,1	1,6	2,0	
nezjištěno	1,2	-	-	2,2	X	X	-	100,0	2,2	-	-	2,4	2,4	
celkem	100,0	100,0	100,0	100,0	X	X	100,0	100,0	100,0	100,0	100,0	100,0	100,0	
Podíl (%) bytů podle materiálu nosných zdí	37,9	2,2	16,7	39,2	-	-	3,1	0,9	100,0	x	x	x	x	

7. Ostatní budovy

Tab. č. 352 Trvale obydlené byty podle materiálu nosných zdí domu, počtu obytných místností, plochy bytu, počtu cenзовých domácností a bydlících osob, podle období výstavby nebo rekonstrukce domu, kategorie a velikosti bytu a podle druhu domu a právního důvodu užívání bytu

Okres Rakovník

Období výstavby nebo rekonstrukce domu, kategorie a velikost bytu	Byty v domech podle materiálu nosných zdí								Počet bytů celkem	Počet obytných míst. 8 m ² a více podl. plochy	Obytná plocha bytu v m ²	Počet		
	cihly, tvárnice, cihlové bloky	kámen	kámen a cihly	stěnové panely	nepálené cihly	dřevo	jiné komb. mater. a ost.	nezjištěno				cenзовých domácností	bydlících osob	
Do roku 1899														
I. kategorie	4	9	26	-	-	-	-	-	39	108	2194	44	119	
II. kategorie	2	5	11	-	-	-	-	-	18	38	795	21	46	
III. kategorie	-	-	2	-	-	-	-	-	2	5	99	3	4	
IV. kategorie	-	-	8	-	-	-	-	-	8	17	286	14	25	
nezjištěná kategorie	-	-	-	-	-	-	-	-	-	-	-	-	-	
celkem	6	14	47	-	-	-	-	-	67	168	3374	82	194	
1900 - 1919														
I. kategorie	7	-	14	-	-	-	1	-	22	44	923	27	67	
II. kategorie	1	1	6	-	-	-	-	-	8	16	352	12	24	
III. kategorie	-	-	1	-	-	-	-	-	1	1	12	1	1	
IV. kategorie	-	1	-	-	-	-	-	-	1	1	24	1	1	
nezjištěná kategorie	-	-	-	-	-	-	-	-	-	-	-	-	-	
celkem	8	2	21	-	-	-	1	-	32	62	1311	41	93	
1920 - 1945														
I. kategorie	22	-	16	-	-	-	3	1	42	102	2127	44	109	
II. kategorie	3	-	9	-	-	-	1	-	13	32	695	14	42	
III. kategorie	4	-	3	-	-	-	1	-	8	14	287	8	13	
IV. kategorie	-	-	2	-	-	-	1	-	3	2	36	3	3	
nezjištěná kategorie	-	-	-	-	-	-	-	-	-	-	-	-	-	
celkem	29	-	30	-	-	-	6	1	66	150	3145	69	167	
1946 - 1960														
I. kategorie	2	1	3	-	-	-	-	-	6	19	388	10	25	
II. kategorie	-	-	2	-	-	-	-	-	2	4	41	2	5	
III. kategorie	-	-	1	-	-	-	-	-	1	-	-	1	3	
IV. kategorie	1	-	1	-	-	-	-	-	2	3	72	2	2	
nezjištěná kategorie	-	-	-	-	-	-	-	-	-	-	-	-	-	
celkem	3	1	7	-	-	-	-	-	11	26	501	15	35	
1961 - 1970														
I. kategorie	8	-	9	-	-	-	-	-	17	50	948	20	58	
II. kategorie	1	-	-	-	-	-	-	-	1	4	50	1	4	
III. kategorie	1	-	-	-	-	-	-	-	1	3	58	1	1	
IV. kategorie	1	-	-	-	-	-	-	-	1	2	27	1	1	
nezjištěná kategorie	-	-	-	-	-	-	-	-	-	-	-	-	-	
celkem	11	-	9	-	-	-	-	-	20	59	1083	23	64	
1971 - 1980														
I. kategorie	7	-	4	3	-	-	1	-	15	36	740	15	51	
II. kategorie	2	-	-	-	-	-	-	-	2	5	158	2	2	
III. kategorie	-	-	-	-	-	-	-	-	-	-	-	-	-	
IV. kategorie	1	-	-	-	-	-	-	-	1	1	24	1	1	
nezjištěná kategorie	-	-	-	-	-	-	-	-	-	-	-	-	-	
celkem	10	-	4	3	-	-	1	-	18	42	922	18	54	

7. Ostatní budovy

Tab. č. 352 Trvale obydlené byty podle materiálu nosných zdí domu, počtu obytných místností, plochy bytu, počtu cenových domácností a bydlících osob, podle období výstavby nebo rekonstrukce domu, kategorie a velikosti bytu a podle druhu domu a právního důvodu užívání bytu

Okres Rakovník

Období výstavby nebo rekonstrukce domu, kategorie a velikost bytu	Byty v domech podle materiálu nosných zdí								Počet bytů celkem	Počet obytných míst. 8 m ² a více podl. plochy	Obytná plocha bytu v m ²	Počet		
	cihly, tvárnice, cihlové bloky	kámen	kámen a cihly	stěnové panely	nepálené cihly	dřevo	jiné komb. mater. a ost.	nezjištěno				cenových domácností	bydlících osob	
1981 - 1990														
I. kategorie	4	-	-	1	-	-	11	-	16	38	712	16	45	
II. kategorie	-	-	-	-	-	-	-	-	-	-	-	-	-	
III. kategorie	-	-	2	-	-	-	-	-	2	8	140	2	4	
IV. kategorie	-	-	-	-	-	-	-	-	-	-	-	-	-	
nezjištěná kategorie	-	-	-	-	-	-	-	-	-	-	-	-	-	
celkem	4	-	2	1	-	-	11	-	18	46	852	18	49	
1991 a později														
I. kategorie	15	-	6	-	-	-	5	-	26	72	1718	27	71	
II. kategorie	1	-	1	-	-	-	1	-	3	7	141	3	10	
III. kategorie	1	-	-	-	-	-	-	-	1	1	30	1	1	
IV. kategorie	-	-	-	-	-	-	-	-	-	-	-	-	-	
nezjištěná kategorie	-	-	-	-	-	-	-	-	-	-	-	-	-	
celkem	17	-	7	-	-	-	6	-	30	80	1889	31	82	
Nezjištěno														
I. kategorie	2	-	1	-	-	-	-	2	5	11	262	5	11	
II. kategorie	-	-	-	-	-	-	-	-	-	-	-	-	-	
III. kategorie	-	-	1	-	-	-	-	-	1	2	45	1	4	
IV. kategorie	-	-	-	-	-	-	-	-	-	-	-	-	-	
nezjištěná kategorie	-	-	-	-	-	-	-	-	-	-	-	-	-	
celkem	2	-	2	-	-	-	-	2	6	13	307	6	15	
Úhrnem														
I. kategorie	71	10	79	4	-	-	21	3	188	480	10012	208	556	
II. kategorie	10	6	29	-	-	-	2	-	47	106	2232	55	133	
III. kategorie	6	-	10	-	-	-	1	-	17	34	671	18	31	
IV. kategorie	3	1	11	-	-	-	1	-	16	26	469	22	33	
nezjištěná kategorie	-	-	-	-	-	-	-	-	-	-	-	-	-	
celkem	90	17	129	4	-	-	25	3	268	646	13384	303	753	
Byty podle velikosti														
1 obytná místnost	18	2	25	1	-	-	2	1	49	49	1273	52	98	
2 pokoje	34	8	40	1	-	-	10	1	94	188	4090	111	262	
3 pokoje	32	3	45	-	-	-	12	1	93	279	5542	99	283	
4 pokoje	5	2	10	2	-	-	1	-	20	80	1517	25	72	
5+ pokojů	1	2	6	-	-	-	-	-	9	50	962	13	30	
nezjištěno	-	-	3	-	-	-	-	-	3	-	-	3	8	
celkem	90	17	129	4	-	-	25	3	268	646	13384	303	753	
Podíl (%) bytů podle velikosti														
1 obytná místnost	20,0	11,8	19,4	25,0	X	X	8,0	33,3	18,3	7,6	9,5	17,2	13,0	
2 pokoje	37,8	47,1	31,0	25,0	X	X	40,0	33,3	35,1	29,1	30,6	36,6	34,8	
3 pokoje	35,6	17,6	34,9	-	X	X	48,0	33,3	34,7	43,2	41,4	32,7	37,6	
4 pokoje	5,6	11,8	7,8	50,0	X	X	4,0	-	7,5	12,4	11,3	8,3	9,6	
5+ pokojů	1,1	11,8	4,7	-	X	X	-	-	3,4	7,7	7,2	4,3	4,0	
nezjištěno	-	-	2,3	-	X	X	-	-	1,1	-	-	1,0	1,1	
celkem	100,0	100,0	100,0	100,0	X	X	100,0	100,0	100,0	100,0	100,0	100,0	100,0	
Podíl (%) bytů podle materiálu nosných zdí	33,6	6,3	48,1	1,5	-	-	9,3	1,1	100,0	x	x	x	x	

8. Domovní fond úhrnem

Tab. č. 352 Trvale obydlené byty podle materiálu nosných zdí domu, počtu obytných místností, plochy bytu, počtu cenových domácností a bydlících osob, podle období výstavby nebo rekonstrukce domu, kategorie a velikosti bytu a podle druhu domu a právního důvodu užívání bytu

Okres Rakovník

Období výstavby nebo rekonstrukce domu, kategorie a velikost bytu	Byty v domech podle materiálu nosných zdí								Počet bytů celkem	Počet obytných míst. 8 m ² a více podl. plochy	Obytná plocha bytu v m ²	Počet		
	cihly, tvárnice, cihlové bloky	kámen	kámen a cihly	stěnové panely	nepálené cihly	dřevo	jiné komb. mater. a ost.	nezjištěno				cenových domácností	bydlících osob	
Do roku 1899														
I. kategorie	51	281	468	-	4	6	28	-	838	2508	51599	943	2225	
II. kategorie	16	152	200	-	2	3	16	-	389	1014	20466	420	907	
III. kategorie	3	68	79	-	2	4	8	1	165	380	7810	178	329	
IV. kategorie	1	77	92	-	2	2	11	-	185	355	7086	199	315	
nezjištěná kategorie	-	2	8	-	-	-	1	-	11	15	409	13	23	
celkem	71	580	847	-	10	15	64	1	1588	4272	87370	1753	3799	
1900 - 1919														
I. kategorie	125	131	476	-	5	-	16	1	754	2209	44534	860	2080	
II. kategorie	39	73	195	-	1	3	8	-	319	777	15507	355	770	
III. kategorie	14	33	82	-	-	-	5	-	134	284	5828	147	284	
IV. kategorie	13	46	86	-	1	1	4	1	152	283	5676	165	283	
nezjištěná kategorie	1	1	9	-	-	-	-	-	11	11	199	12	25	
celkem	192	284	848	-	7	4	33	2	1370	3564	71744	1539	3442	
1920 - 1945														
I. kategorie	1197	138	1041	-	10	6	66	2	2460	7416	147795	2745	6635	
II. kategorie	193	52	291	-	2	2	7	-	547	1370	27398	595	1252	
III. kategorie	71	23	109	-	3	1	5	-	212	457	8908	222	390	
IV. kategorie	44	23	104	-	2	1	4	-	178	330	6558	189	307	
nezjištěná kategorie	2	1	7	-	-	-	1	-	11	6	185	13	25	
celkem	1507	237	1552	-	17	10	83	2	3408	9579	190844	3764	8609	
1946 - 1960														
I. kategorie	789	46	330	1	2	15	15	2	1200	3333	62012	1306	2981	
II. kategorie	149	17	99	1	-	-	11	1	278	729	13370	303	651	
III. kategorie	18	6	32	-	-	2	12	-	70	162	3134	72	135	
IV. kategorie	17	5	24	-	-	-	3	-	49	89	1770	53	83	
nezjištěná kategorie	6	1	1	-	-	-	1	-	9	17	362	9	16	
celkem	979	75	486	2	2	17	42	3	1606	4330	80648	1743	3866	
1961 - 1970														
I. kategorie	1073	64	352	475	3	5	52	15	2039	5877	105030	2258	5190	
II. kategorie	137	13	82	8	1	2	4	1	248	696	12654	273	592	
III. kategorie	24	6	19	-	1	-	2	-	52	135	2642	56	112	
IV. kategorie	8	3	6	-	-	-	-	-	17	38	740	19	31	
nezjištěná kategorie	-	-	1	38	-	-	-	1	40	43	523	41	49	
celkem	1242	86	460	521	5	7	58	17	2396	6789	121589	2647	5974	
1971 - 1980														
I. kategorie	1434	-	385	2274	-	23	127	1	4244	12278	213905	4705	12092	
II. kategorie	195	-	60	32	-	2	8	-	297	823	15425	329	830	
III. kategorie	23	-	13	1	-	-	3	-	40	102	1959	45	99	
IV. kategorie	5	-	9	-	-	-	1	-	15	27	514	15	32	
nezjištěná kategorie	5	-	3	7	-	-	-	-	15	30	527	19	39	
celkem	1662	-	470	2314	-	25	139	1	4611	13260	232330	5113	13092	

8. Domovní fond úhrnem

Tab. č. 352 Trvale obydlené byty podle materiálu nosných zdí domu, počtu obytných místností, plochy bytu, počtu cenových domácností a bydlících osob, podle období výstavby nebo rekonstrukce domu, kategorie a velikosti bytu a podle druhu domu a právního důvodu užívání bytu

Okres Rakovník

Období výstavby nebo rekonstrukce domu, kategorie a velikost bytu	Byty v domech podle materiálu nosných zdí								Počet bytů celkem	Počet obytných míst. 8 m ² a více podl. plochy	Obytná plocha bytu v m ²	Počet		
	cihly, tvárnice, cihlové bloky	kámen	kámen a cihly	stěnové panely	nepálené cihly	dřevo	jiné komb. mater. a ost.	nezjištěno				cenových domácností	bydlících osob	
1981 - 1990														
I. kategorie	1263	-	308	1291	-	17	68	2	2949	9500	171491	3254	9326	
II. kategorie	93	-	45	18	-	2	1	-	159	455	8816	175	437	
III. kategorie	8	-	7	3	-	-	-	-	19	46	774	20	38	
IV. kategorie	3	-	3	1	-	-	-	-	7	16	271	8	14	
nezjištěná kategorie	3	-	2	-	-	-	-	-	5	8	110	6	11	
celkem	1370	-	365	1313	-	19	70	2	3139	10025	181462	3463	9826	
1991 a později														
I. kategorie	805	-	323	21	-	2	51	-	1202	4012	81813	1297	3648	
II. kategorie	79	-	51	1	-	2	10	-	143	396	8420	156	379	
III. kategorie	12	-	8	-	-	-	2	-	23	48	958	27	55	
IV. kategorie	5	-	5	-	-	-	-	-	10	21	368	10	18	
nezjištěná kategorie	2	-	4	-	-	-	1	1	8	6	147	8	12	
celkem	903	-	391	22	-	5	64	1	1386	4483	91706	1498	4112	
Nezjištěno														
I. kategorie	37	7	35	34	-	-	2	16	131	362	6505	148	400	
II. kategorie	6	2	19	1	-	-	-	12	40	91	1596	44	96	
III. kategorie	1	3	9	-	-	-	-	2	15	27	572	18	42	
IV. kategorie	1	4	4	-	-	-	-	5	14	36	795	17	30	
nezjištěná kategorie	1	-	6	-	-	-	-	42	49	12	240	51	76	
celkem	46	16	73	35	-	-	2	77	249	528	9708	278	644	
Úhrnem														
I. kategorie	6774	667	3718	4096	24	74	425	39	15817	47495	884684	17516	44577	
II. kategorie	907	309	1042	61	6	16	65	14	2420	6351	123652	2650	5914	
III. kategorie	174	139	358	4	6	8	38	3	730	1641	32585	785	1484	
IV. kategorie	97	158	333	1	5	4	23	6	627	1195	23778	675	1113	
nezjištěná kategorie	20	5	41	45	-	-	4	44	159	148	2702	172	276	
celkem	7972	1278	5492	4207	41	102	555	106	19753	56830	1067401	21798	53364	
Byty podle velikosti														
1 obytná místnost	505	178	617	486	4	6	56	7	1859	1859	44915	1967	3402	
2 pokoje	2143	454	1758	1403	13	41	141	27	5980	11960	238843	6402	13730	
3 pokoje	2712	399	1704	1959	8	30	180	17	7009	21027	380207	7646	19968	
4 pokoje	1367	163	864	303	9	18	125	6	2855	11420	211945	3292	9137	
5+ pokojů	1229	76	510	52	7	7	49	5	1935	10564	191491	2369	6924	
nezjištěno	16	8	39	4	-	-	4	44	115	-	-	122	203	
celkem	7972	1278	5492	4207	41	102	555	106	19753	56830	1067401	21798	53364	
Podíl (%) bytů podle velikosti														
1 obytná místnost	6,3	13,9	11,2	11,6	9,8	5,9	10,1	6,6	9,4	3,3	4,2	9,0	6,4	
2 pokoje	26,9	35,5	32,0	33,3	31,7	40,2	25,4	25,5	30,3	21,0	22,4	29,4	25,7	
3 pokoje	34,0	31,2	31,0	46,6	19,5	29,4	32,4	16,0	35,5	37,0	35,6	35,1	37,4	
4 pokoje	17,1	12,8	15,7	7,2	22,0	17,6	22,5	5,7	14,5	20,1	19,9	15,1	17,1	
5+ pokojů	15,4	5,9	9,3	1,2	17,1	6,9	8,8	4,7	9,8	18,6	17,9	10,9	13,0	
nezjištěno	0,2	0,6	0,7	0,1	-	-	0,7	41,5	0,6	-	-	0,6	0,4	
celkem	100,0	100,0	100,0	100,0	100,0	100,0	100,0	100,0	100,0	100,0	100,0	100,0	100,0	
Podíl (%) bytů podle materiálu nosných zdí	40,4	6,5	27,8	21,3	0,2	0,5	2,8	0,5	100,0	x	x	x	x	

9. z toho rodinné domy s 1 bytem

Tab. č. 352 Trvale obydlené byty podle materiálu nosných zdí domu, počtu obytných místností, plochy bytu, počtu cenových domácností a bydlících osob, podle období výstavby nebo rekonstrukce domu, kategorie a velikosti bytu a podle druhu domu a právního důvodu užívání bytu

Okres Rakovník

Období výstavby nebo rekonstrukce domu, kategorie a velikost bytu	Byty v domech podle materiálu nosných zdí								Počet bytů celkem	Počet obytných míst. 8 m ² a více podl. plochy	Obytná plocha bytu v m ²	Počet		
	cihly, tvárnice, cihlové bloky	kámen	kámen a cihly	stěnové panely	nepálené cihly	dřevo	jiné komb. mater. a ost.	nezjištěno				cenových domácností	bydlících osob	
Do roku 1899														
I. kategorie	27	222	334	-	4	6	21	-	614	1921	39295	701	1615	
II. kategorie	6	132	147	-	2	3	13	-	303	827	16426	325	705	
III. kategorie	1	60	66	-	2	4	8	1	142	330	6904	154	285	
IV. kategorie	1	71	69	-	2	2	11	-	156	304	6121	162	250	
nezjištěná kategorie	-	2	3	-	-	-	-	-	5	7	171	6	12	
celkem	35	487	619	-	10	15	53	1	1220	3389	68917	1348	2867	
1900 - 1919														
I. kategorie	87	120	351	-	4	-	15	1	578	1796	36382	659	1585	
II. kategorie	30	61	124	-	1	-	8	-	224	577	11462	247	509	
III. kategorie	9	32	57	-	-	-	5	-	103	224	4668	108	192	
IV. kategorie	12	42	59	-	1	-	4	1	119	230	4600	129	214	
nezjištěná kategorie	1	1	4	-	-	-	-	-	6	6	125	7	16	
celkem	139	256	595	-	6	-	32	2	1030	2833	57237	1150	2516	
1920 - 1945														
I. kategorie	715	121	737	-	10	6	28	1	1618	5475	107669	1837	4469	
II. kategorie	103	50	221	-	2	2	6	-	384	1035	20661	418	846	
III. kategorie	47	20	69	-	3	1	4	-	144	328	6355	154	262	
IV. kategorie	39	22	79	-	2	1	3	-	146	286	5703	156	262	
nezjištěná kategorie	1	1	5	-	-	-	-	-	7	4	106	8	20	
celkem	905	214	1111	-	17	10	41	1	2299	7128	140494	2573	5859	
1946 - 1960														
I. kategorie	309	35	231	1	2	15	13	2	608	1995	37950	682	1589	
II. kategorie	82	15	75	1	-	-	7	1	181	525	9570	199	407	
III. kategorie	10	4	24	-	-	-	2	-	51	124	2375	53	93	
IV. kategorie	15	4	23	-	-	-	3	-	45	84	1662	48	73	
nezjištěná kategorie	-	1	1	-	-	-	-	-	2	4	86	2	3	
celkem	416	59	354	2	2	17	34	3	887	2732	51643	984	2165	
1961 - 1970														
I. kategorie	381	52	237	17	3	5	27	-	722	2632	49550	842	2010	
II. kategorie	50	10	67	-	1	2	3	-	133	399	7694	146	317	
III. kategorie	13	5	16	-	1	-	2	-	37	102	1919	41	76	
IV. kategorie	6	3	6	-	-	-	-	-	15	34	673	17	26	
nezjištěná kategorie	-	-	1	-	-	-	-	1	2	2	18	2	3	
celkem	450	70	327	17	5	7	32	1	909	3169	59854	1048	2432	
1971 - 1980														
I. kategorie	657	-	256	61	-	15	91	1	1081	4220	79743	1287	3494	
II. kategorie	50	-	42	1	-	2	5	-	100	301	6167	111	251	
III. kategorie	12	-	7	-	-	-	2	-	21	62	1096	25	57	
IV. kategorie	3	-	5	-	-	-	1	-	9	19	359	9	16	
nezjištěná kategorie	2	-	3	1	-	-	-	-	6	17	300	9	21	
celkem	724	-	313	63	-	17	99	1	1217	4619	87665	1441	3839	

9. z toho rodinné domy s 1 bytem

Tab. č. 352 Trvale obydlené byty podle materiálu nosných zdí domu, počtu obytných místností, plochy bytu, počtu cenových domácností a bydlících osob, podle období výstavby nebo rekonstrukce domu, kategorie a velikosti bytu a podle druhu domu a právního důvodu užívání bytu

Okres Rakovník

Období výstavby nebo rekonstrukce domu, kategorie a velikost bytu	Byty v domech podle materiálu nosných zdí								Počet bytů celkem	Počet obytných míst. 8 m ² a více podl. plochy	Obytná plocha bytu v m ²	Počet		
	cihly, tvárnice, cihlové bloky	kámen	kámen a cihly	stěnové panely	nepálené cihly	dřevo	jiné komb. mater. a ost.	nezjištěno				cenových domácností	bydlících osob	
1981 - 1990														
I. kategorie	808	-	173	40	-	16	53	2	1092	4518	88960	1245	3805	
II. kategorie	40	-	34	2	-	2	1	-	79	246	5015	85	193	
III. kategorie	8	-	5	-	-	-	1	-	14	31	521	15	27	
IV. kategorie	3	-	3	-	-	-	-	-	6	14	235	7	12	
nezjištěná kategorie	2	-	-	-	-	-	-	-	2	3	38	2	5	
celkem	861	-	215	42	-	18	55	2	1193	4812	94769	1354	4042	
1991 a později														
I. kategorie	544	-	209	10	-	2	33	-	798	3046	62664	876	2587	
II. kategorie	65	-	41	1	-	2	5	-	114	329	6997	124	305	
III. kategorie	11	-	5	-	-	1	1	-	18	40	828	21	45	
IV. kategorie	4	-	5	-	-	-	-	-	9	19	335	9	15	
nezjištěná kategorie	2	-	4	-	-	-	1	1	8	6	147	8	12	
celkem	626	-	264	11	-	5	40	1	947	3440	70971	1038	2964	
Nezjištěno														
I. kategorie	7	4	18	-	-	-	2	10	41	136	2651	47	122	
II. kategorie	5	2	7	-	-	-	-	9	23	55	907	25	54	
III. kategorie	1	2	3	-	-	-	-	1	7	12	239	10	24	
IV. kategorie	1	2	2	-	-	-	-	3	8	25	529	11	17	
nezjištěná kategorie	1	-	5	-	-	-	-	36	42	8	140	43	64	
celkem	15	10	35	-	-	-	2	59	121	236	4466	136	281	
Úhrnem														
I. kategorie	3535	554	2546	129	23	65	283	17	7152	25739	504864	8176	21276	
II. kategorie	431	270	758	5	6	13	48	10	1541	4294	84899	1680	3587	
III. kategorie	112	123	252	-	6	8	34	2	537	1253	24905	581	1061	
IV. kategorie	84	144	251	-	5	3	22	4	513	1015	20217	548	885	
nezjištěná kategorie	9	5	26	1	-	-	1	38	80	57	1131	87	156	
celkem	4171	1096	3833	135	40	89	388	71	9823	32358	636016	11072	26965	
Byty podle velikosti														
1 obytná místnost	117	141	279	-	3	5	20	5	570	570	15572	599	1067	
2 pokoje	659	388	1110	10	13	35	85	6	2306	4612	100982	2465	4887	
3 pokoje	1097	348	1224	32	8	29	127	11	2876	8628	172456	3166	7503	
4 pokoje	1138	146	728	57	9	13	112	6	2209	8836	169957	2565	6967	
5+ pokojů	1148	68	464	36	7	7	43	5	1778	9712	177049	2188	6391	
nezjištěno	12	5	28	-	-	-	1	38	84	-	-	89	150	
celkem	4171	1096	3833	135	40	89	388	71	9823	32358	636016	11072	26965	
Podíl (%) bytů podle velikosti														
1 obytná místnost	2,8	12,9	7,3	-	7,5	5,6	5,2	7,0	5,8	1,8	2,4	5,4	4,0	
2 pokoje	15,8	35,4	29,0	7,4	32,5	39,3	21,9	8,5	23,5	14,3	15,9	22,3	18,1	
3 pokoje	26,3	31,8	31,9	23,7	20,0	32,6	32,7	15,5	29,3	26,7	27,1	28,6	27,8	
4 pokoje	27,3	13,3	19,0	42,2	22,5	14,6	28,9	8,5	22,5	27,3	26,7	23,2	25,8	
5+ pokojů	27,5	6,2	12,1	26,7	17,5	7,9	11,1	7,0	18,1	30,0	27,8	19,8	23,7	
nezjištěno	0,3	0,5	0,7	-	-	-	0,3	53,5	0,9	-	-	0,8	0,6	
celkem	100,0	100,0	100,0	100,0	100,0	100,0	100,0	100,0	100,0	100,0	100,0	100,0	100,0	
Podíl (%) bytů podle materiálu nosných zdí	42,5	11,2	39,0	1,4	0,4	0,9	3,9	0,7	100,0	x	x	x	x	

Tab. č. 353 Trvale obydlené byty podle právního důvodu užívání bytu a podle druhu domu, velikosti a kategorie bytu a dalších charakteristik úrovně bydlení

Okres Rakovník

Druh domu, velikost a kategorie bytu, charakteristiky úrovně bydlení	Právní důvod užívání bytu								Počet bytů celkem	
	byt ve vlastním domě	byt v osobním vlastnictví	jiné bezplatné užívání bytu	byt nájemní (včetně LBD)	byt družstevní	práv. os. za účelem privatiz.	byt domovnícký, služební	jiný důvod užívání bytu		nezjištěno
1. Rodinné domy										
1 obytná místnost	536	-	143	64	-	-	-	38	7	788
2 pokoje	2422	-	481	189	-	-	1	91	15	3199
3 pokoje	3126	2	407	219	11	-	1	112	13	3891
4 pokoje	2236	-	141	110	3	-	2	41	4	2537
5+ pokojů	1779	-	64	34	-	-	-	19	3	1899
nezjištěno	55	-	7	7	-	-	-	10	15	94
I. kategorie	7794	1	855	391	14	-	2	184	31	9272
II. kategorie	1391	-	216	159	-	-	1	53	3	1823
III. kategorie	485	-	101	35	-	-	1	33	7	662
IV. kategorie	423	1	64	33	-	-	-	33	4	558
nezjištěná kategorie	61	-	7	5	-	-	-	8	12	93
celkem	10154	2	1243	623	14	-	4	311	57	12408
2. Bytové domy										
1 obytná místnost	1	418	-	456	105	-	7	29	6	1022
2 pokoje	12	1475	4	651	467	6	17	46	9	2687
3 pokoje	17	1508	1	481	960	-	17	32	9	3025
4 pokoje	7	111	-	64	111	-	2	2	1	298
5+ pokojů	2	12	-	8	4	-	-	-	1	27
nezjištěno	-	2	-	10	1	-	-	3	2	18
I. kategorie	33	3359	3	1249	1564	6	33	93	17	6357
II. kategorie	6	135	1	303	82	-	6	11	6	550
III. kategorie	-	8	1	38	-	-	3	1	-	51
IV. kategorie	-	14	-	32	-	-	1	4	2	53
nezjištěná kategorie	-	10	-	48	2	-	-	3	3	66
celkem	39	3526	5	1670	1648	6	43	112	28	7077
3. Ostatní domy										
1 obytná místnost	-	-	1	30	-	-	10	8	-	49
2 pokoje	2	-	2	52	-	-	33	4	1	94
3 pokoje	6	-	2	58	-	-	24	2	1	93
4 pokoje	2	-	1	11	-	-	5	1	-	20
5+ pokojů	2	-	-	3	-	-	2	2	-	9
nezjištěno	-	-	-	3	-	-	-	-	-	3
I. kategorie	12	-	3	102	-	-	62	9	-	188
II. kategorie	-	-	2	29	-	-	10	5	1	47
III. kategorie	-	-	1	15	-	-	-	1	-	17
IV. kategorie	-	-	-	11	-	-	2	2	1	16
nezjištěná kategorie	-	-	-	-	-	-	-	-	-	-
celkem	12	-	6	157	-	-	74	17	2	268
4. Domovní fond úhrnem										
1 obytná místnost	537	418	144	550	105	-	17	75	13	1859
2 pokoje	2436	1475	487	892	467	6	51	141	25	5980
3 pokoje	3149	1510	410	758	971	-	42	146	23	7009
4 pokoje	2245	111	142	185	114	-	9	44	5	2855
5+ pokojů	1783	12	64	45	4	-	2	21	4	1935
nezjištěno	55	2	7	20	1	-	-	13	17	115

Tab. č. 353 Trvale obydlené byty podle právního důvodu užívání bytu a podle druhu domu, velikosti a kategorie bytu a dalších charakteristik úrovně bydlení

Okres Rakovník

Druh domu, velikost a kategorie bytu, charakteristiky úrovně bydlení	Právní důvod užívání bytu										Počet bytů celkem
	byt ve vlastním domě	byt v osobním vlastnictví	jiné bezplatné užívání bytu	byt nájemní (včetně LBD)	byt družstevní	práv. os. za účelem privatiz.	byt domovnícký, služební	jiný důvod užívání bytu	nezjištěno		
I. kategorie	7839	3360	861	1742	1578	6	97	286	48	15817	
II. kategorie	1397	135	219	491	82	-	17	69	10	2420	
III. kategorie	485	8	103	88	-	-	4	35	7	730	
IV. kategorie	423	15	64	76	-	-	3	39	7	627	
nezjištěná kategorie	61	10	7	53	2	-	-	11	15	159	
celkem	10205	3528	1254	2450	1662	6	121	440	87	19753	
5. Podíl (%) bytů podle velikosti											
1 obytná místnost	5,3	11,8	11,5	22,4	6,3	-	14,0	17,0	14,9	9,4	
2 pokoje	23,9	41,8	38,8	36,4	28,1	100,0	42,1	32,0	28,7	30,3	
3 pokoje	30,9	42,8	32,7	30,9	58,4	-	34,7	33,2	26,4	35,5	
4 pokoje	22,0	3,1	11,3	7,6	6,9	-	7,4	10,0	5,7	14,5	
5+ pokojů	17,5	0,3	5,1	1,8	0,2	-	1,7	4,8	4,6	9,8	
nezjištěno	0,5	0,1	0,6	0,8	0,1	-	-	3,0	19,5	0,6	
celkem	100,0	100,0	100,0	100,0	100,0	100,0	100,0	100,0	100,0	100,0	
6. Podíl (%) bytů podle kategorií											
I. kategorie	76,8	95,2	68,7	71,1	94,9	100,0	80,2	65,0	55,2	80,1	
II. kategorie	13,7	3,8	17,5	20,0	4,9	-	14,0	15,7	11,5	12,3	
III. kategorie	4,8	0,2	8,2	3,6	-	-	3,3	8,0	8,0	3,7	
IV. kategorie	4,1	0,4	5,1	3,1	-	-	2,5	8,9	8,0	3,2	
nezjištěná kategorie	0,6	0,3	0,6	2,2	0,1	-	-	2,5	17,2	0,8	
celkem	100,0	100,0	100,0	100,0	100,0	100,0	100,0	100,0	100,0	100,0	
Obytná plocha bytů v tis. m ²	660	138	65	104	72	0	6	21	3	1067	
Celková plocha bytů v tis. m ²	993	211	99	159	109	0	9	31	5	1616	
Počet obytl. místností 4 m ² a více podl. pl.	36199	8773	3490	6032	4641	12	323	1197	192	60859	
Počet obytl. místností 8 m ² a více podl. pl.	33587	8404	3261	5590	4428	12	292	1084	172	56830	
Počet hospodařících domácností	11232	3772	1318	2682	1793	6	126	489	92	21510	
Počet cenzových domácností	11441	3804	1322	2708	1807	6	127	489	94	21798	
Počet bydlících osob	28356	9164	2607	6742	4831	14	349	1093	208	53364	
Počet bytů se 2 a více CD	1135	260	62	226	140	-	6	41	7	1877	
Podíl (%) bytů se 2 a více CD	11,1	7,4	4,9	9,2	8,4	-	5,0	9,3	8,0	9,5	
Průměrný počet na 1 byt											
m ² obytné plochy	65,0	39,0	51,9	42,8	43,4	40,2	46,8	48,1	44,2	54,4	
m ² celkové plochy	97,8	60,0	79,4	65,4	65,4	60,8	70,9	72,9	68,1	82,3	
obytl. místností 4 m ² a více podl. pl.	3,57	2,49	2,80	2,48	2,79	2,00	2,67	2,80	2,74	3,10	
obytl. místností 8 m ² a více podl. pl.	3,31	2,38	2,62	2,30	2,67	2,00	2,41	2,54	2,46	2,89	
hospodařících domácností	1,10	1,07	1,05	1,09	1,08	1,00	1,04	1,11	1,06	1,09	
cenzových domácností	1,12	1,08	1,05	1,11	1,09	1,00	1,05	1,11	1,08	1,10	
bydlících osob	2,78	2,60	2,08	2,75	2,91	2,33	2,88	2,48	2,39	2,70	
Průměrný počet na 1 bydlící osobu											
m ² obytné plochy	23,3	15,0	24,8	15,4	14,9	17,2	16,2	18,8	14,9	20,0	
m ² celkové plochy	35,0	23,1	38,0	23,6	22,5	26,1	24,6	28,5	22,9	30,3	
Průměrný počet osob na 1 obytl. místnost											
4 m ² a více podl. pl.	0,78	1,04	0,75	1,12	1,04	1,17	1,08	0,91	1,08	0,88	
8 m ² a více podl. pl.	0,84	1,09	0,80	1,21	1,09	1,17	1,20	1,01	1,21	0,94	

1. Rodinné domy

Tab. č. 354 Trvale obydlené byty podle ekonomické aktivity
a postavení v zaměstnání osoby v čele cenзовé domácnosti uživatele
bytu, podle velikosti, kategorie a právního důvodu užívání bytu
a podle druhu domu

Okres Rakovník

Velikost, kategorie, právní důvod užívání bytu, obytná plocha, počet obytných místností a bydlících osob	Ekonomická aktivita osoby v čele cenзовé domácnosti uživatele bytu											Počet bytů celkem
	ekonomicky aktivní - postavení v zaměstnání						ekonomicky neaktivní				nezjištěná ekonomická aktivita	
	zaměstna- vatelé	zaměstnanci	samostatně činní	členové produkčních družstev	pomáhající rodinní příslušníci	nezjištěno	ekonomicky aktivní celkem	nepracující důchodci	ostatní	celkem		
Velikost bytu												
1 obytná místnost	11	213	43	3	-	21	291	483	6	489	8	788
2 pokoje	49	1045	177	8	3	78	1360	1801	25	1826	13	3199
3 pokoje	121	1589	341	11	5	69	2136	1709	32	1741	14	3891
4 pokoje	128	1196	280	5	5	42	1656	865	14	879	2	2537
5+ pokojů	115	997	231	4	1	28	1376	510	10	520	3	1899
nezjištěno	2	19	5	-	-	5	31	39	2	41	22	94
celkem	426	5059	1077	31	14	243	6850	5407	89	5496	62	12408
Kategorie bytu												
I. kategorie	385	4209	924	16	10	151	5695	3490	61	3551	26	9272
1 obytná místnost	6	102	22	-	-	3	133	166	3	169	2	304
2 pokoje	39	723	129	4	1	40	936	992	15	1007	9	1952
3 pokoje	111	1339	297	6	4	52	1809	1214	23	1237	10	3056
4 pokoje	114	1106	256	2	4	31	1513	680	12	692	1	2206
5+ pokojů	114	937	219	4	1	24	1299	432	8	440	3	1742
nezjištěno	1	2	1	-	-	1	5	6	-	6	1	12
II. kategorie	31	547	114	9	3	47	751	1048	16	1064	8	1823
III. kategorie	4	146	26	3	-	18	197	456	6	462	3	662
IV. kategorie	4	130	10	3	1	21	169	374	6	380	9	558
nezj. kategorie	2	27	3	-	-	6	38	39	-	39	16	93
úhrnem	426	5059	1077	31	14	243	6850	5407	89	5496	62	12408
%	3,4	40,8	8,7	0,2	0,1	2,0	55,2	43,6	0,7	44,3	0,5	100,0
Právní důvod užívání bytu												
byt ve vlastním domě	373	4215	904	26	12	170	5700	4352	63	4415	39	10154
byt v osobním vlastnictví	-	-	-	-	-	-	-	1	1	2	-	2
jiné bezplatné užívání bytu	28	375	83	2	2	28	518	711	11	722	3	1243
byt nájemní (včetně bytů LBD)	16	321	54	2	-	27	420	184	11	195	8	623
byt člena bytového družstva	1	9	-	-	-	-	10	4	-	4	-	14
byt člena družstva nájemců v průběhu privatizace	-	-	-	-	-	-	-	-	-	-	-	-
byt domovnícký, služební	-	2	-	-	-	-	2	2	-	2	-	4
jiný a nezjištěný důvod užívání bytu	8	137	36	1	-	18	200	153	3	156	12	368
Počet bytů se 2 a více cenз. dom.	51	647	126	4	5	31	864	423	8	431	2	1297
Podíl (%) bytů se 2 a více cenз. dom.	12,0	12,8	11,7	12,9	35,7	12,8	12,6	7,8	9,0	7,8	3,2	10,5
Obytná plocha v tis. m2	34	337	77	2	1	14	465	301	6	307	2	774
Počet obytných místn. 8 m2 a více podl. pl.	1630	17295	3813	92	47	707	23584	15423	270	15693	103	39380
Počet bydlících osob	1462	16724	3662	95	49	751	22743	10639	231	10870	104	33717
Průměrný počet												
m2 obytné plochy na 1 byt	80,4	66,9	71,9	61,9	65,1	57,4	68,2	56,1	64,8	56,2	54,1	62,8
obytn. místn. 8 m2 a více podl. pl. na 1 byt	3,84	3,43	3,56	2,97	3,36	2,97	3,46	2,87	3,10	2,88	2,58	3,20
bydlících osob na 1 byt	3,43	3,31	3,40	3,06	3,50	3,09	3,32	1,97	2,60	1,98	1,68	2,72
m2 obytné plochy na osobu	23,3	20,2	21,0	20,2	18,6	18,2	20,4	28,3	24,4	28,2	20,8	22,9
bydl. osob na 1 obytn. místn. 8 m2 a více podl. pl.	0,90	0,97	0,96	1,03	1,04	1,06	0,96	0,69	0,86	0,69	1,01	0,86

2. Bytové domy

Tab. č. 354 Trvale obydlené byty podle ekonomické aktivity a postavení v zaměstnání osoby v čele cenzové domácnosti uživatele bytu, podle velikosti, kategorie a právního důvodu užívání bytu a podle druhu domu

Okres Rakovník

Velikost, kategorie, právní důvod užívání bytu, obytná plocha, počet obytných místností a bydlících osob	Ekonomická aktivita osoby v čele cenzové domácnosti uživatele bytu											Počet bytů celkem	
	ekonomicky aktivní - postavení v zaměstnání						ekonomicky neaktivní				nezjištěná ekonomická aktivita		
	zaměstnavatelé	zaměstnanci	samostatně činní	členové produkčních družstev	pomáhající rodinní příslušníci	nezjištěno	ekonomicky aktivní celkem	nepracující důchodci	ostatní	celkem			
Velikost bytu													
1 obytná místnost	7	439	43	-	-	41	530	468	14	482	10	1022	
2 pokoje	41	1396	171	3	2	94	1707	938	25	963	17	2687	
3 pokoje	84	1967	268	3	6	76	2404	579	32	611	10	3025	
4 pokoje	12	216	29	3	-	5	265	30	3	33	-	298	
5+ pokojů	2	15	6	-	-	1	24	3	-	3	-	27	
nezjištěno	-	3	2	-	-	1	6	3	1	4	8	18	
celkem	146	4036	519	9	8	218	4936	2021	75	2096	45	7077	
Kategorie bytu													
I. kategorie	138	3702	485	7	8	172	4512	1748	67	1815	30	6357	
1 obytná místnost	7	388	37	-	-	35	467	362	13	375	5	847	
2 pokoje	37	1278	157	2	2	67	1543	838	21	859	14	2416	
3 pokoje	82	1818	257	2	6	66	2231	516	30	546	8	2785	
4 pokoje	11	205	27	3	-	3	249	29	3	32	-	281	
5+ pokojů	1	13	6	-	-	1	21	3	-	3	-	24	
nezjištěno	-	-	1	-	-	-	1	-	-	-	3	4	
II. kategorie	8	287	29	2	-	32	358	181	7	188	4	550	
III. kategorie	-	21	2	-	-	4	27	23	-	23	1	51	
IV. kategorie	-	20	1	-	-	9	30	22	-	22	1	53	
nezj. kategorie	-	6	2	-	-	1	9	47	1	48	9	66	
úhrnem	146	4036	519	9	8	218	4936	2021	75	2096	45	7077	
%	2,1	57,0	7,3	0,1	0,1	3,1	69,7	28,6	1,1	29,6	0,6	100,0	
Právní důvod užívání bytu													
byt ve vlastním domě	3	24	4	-	-	-	31	8	-	8	-	39	
byt v osobním vlastnictví	80	1964	259	2	4	93	2402	1078	31	1109	15	3526	
jiné bezplatné užívání bytu	-	2	1	-	-	-	3	2	-	2	-	5	
byt nájemní (včetně bytů LBD)	19	891	101	1	-	83	1095	533	23	556	19	1670	
byt člena bytového družstva	41	1067	139	6	4	30	1287	332	19	351	10	1648	
byt člena družstva nájemců v průběhu privatizace	-	1	1	-	-	-	2	4	-	4	-	6	
byt domovnícký, služební	-	34	2	-	-	2	38	5	-	5	-	43	
jiný a nezjištěný důvod užívání bytu	3	53	12	-	-	10	78	59	2	61	1	140	
Počet bytů se 2 a více cen. dom.	7	344	37	1	2	29	420	122	11	133	2	555	
Podíl (%) bytů se 2 a více cen. dom.	4,8	8,5	7,1	11,1	25,0	13,3	8,5	6,0	14,7	6,3	4,4	7,8	
Obytná plocha v tis. m2	7	167	23	0	0	8	206	71	3	73	1	280	
Počet obytných místn. 8 m2 a více podl. pl.	399	10075	1335	27	22	482	12340	4218	172	4390	74	16804	
Počet bydlících osob	447	12052	1642	32	28	671	14872	3744	196	3940	82	18894	
Průměrný počet													
m2 obytné plochy na 1 byt	47,3	41,4	43,9	51,3	53,3	38,4	41,7	35,0	39,0	35,1	33,8	39,7	
obytn. místn. 8 m2 a více podl. pl. na 1 byt	2,73	2,50	2,58	3,00	2,75	2,22	2,50	2,09	2,32	2,10	2,00	2,38	
bydlících osob na 1 byt	3,06	2,99	3,16	3,56	3,50	3,08	3,01	1,85	2,61	1,88	1,82	2,67	
m2 obytné plochy na osobu	15,5	13,8	13,8	14,4	15,2	12,4	13,8	18,8	14,7	18,6	15,2	14,8	
bydl. osob na 1 obytn. místn. 8 m2 a více podl. pl.	1,12	1,20	1,23	1,19	1,27	1,39	1,21	0,89	1,14	0,90	1,11	1,12	

3. Ostatní budovy

Tab. č. 354 Trvale obydlené byty podle ekonomické aktivity a postavení v zaměstnání osoby v čele cenové domácnosti uživatele bytu, podle velikosti, kategorie a právního důvodu užívání bytu a podle druhu domu

Okres Rakovník

Velikost, kategorie, právní důvod užívání bytu, obytná plocha, počet obytných místností a bydlících osob	Ekonomická aktivita osoby v čele cenové domácnosti uživatele bytu											Počet bytů celkem
	ekonomicky aktivní - postavení v zaměstnání						ekonomicky neaktivní				nezjištěná ekonomická aktivita	
	zaměstnavatelé	zaměstnanci	samostatně činní	členové produkčních družstev	pomáhající rodinní příslušníci	nezjištěno	ekonomicky aktivní celkem	nepracující důchodci	ostatní	celkem		
Velikost bytu												
1 obytná místnost	2	24	1	1	-	-	28	16	2	18	3	49
2 pokoje	1	58	10	-	-	4	73	19	2	21	-	94
3 pokoje	5	59	9	-	-	2	75	16	1	17	1	93
4 pokoje	1	13	2	-	-	1	17	3	-	3	-	20
5+ pokojů	2	2	1	-	-	3	8	1	-	1	-	9
nezjištěno	-	1	-	-	-	1	2	-	-	-	1	3
celkem	11	157	23	1	-	11	203	55	5	60	5	268
Kategorie bytu												
I. kategorie	10	121	20	-	-	7	158	25	3	28	2	188
1 obytná místnost	2	17	-	-	-	-	19	6	1	7	2	28
2 pokoje	1	40	9	-	-	1	51	10	1	11	-	62
3 pokoje	4	52	8	-	-	2	66	7	1	8	-	74
4 pokoje	1	9	2	-	-	1	13	1	-	1	-	14
5+ pokojů	2	2	1	-	-	3	8	1	-	1	-	9
nezjištěno	-	1	-	-	-	-	1	-	-	-	-	1
II. kategorie	1	30	3	-	-	1	35	10	1	11	1	47
III. kategorie	-	3	-	1	-	1	5	11	-	11	1	17
IV. kategorie	-	3	-	-	-	2	5	9	1	10	1	16
nezj. kategorie	-	-	-	-	-	-	-	-	-	-	-	-
úhrnem	11	157	23	1	-	11	203	55	5	60	5	268
%	4,1	58,6	8,6	0,4	-	4,1	75,7	20,5	1,9	22,4	1,9	100,0
Právní důvod užívání bytu												
byt ve vlastním domě	4	-	2	-	-	2	8	4	-	4	-	12
byt v osobním vlastnictví	-	-	-	-	-	-	-	-	-	-	-	-
jiné bezplatné užívání bytu	1	2	-	-	-	-	3	3	-	3	-	6
byt nájemní (včetně bytů LBD)	2	92	13	1	-	6	114	39	1	40	3	157
byt člena bytového družstva	-	-	-	-	-	-	-	-	-	-	-	-
byt člena družstva nájemců v průběhu privatizace	-	-	-	-	-	-	-	-	-	-	-	-
byt domovnícký, služební	1	60	5	-	-	-	66	6	2	8	-	74
jiný a nezjištěný důvod užívání bytu	3	3	3	-	-	3	12	3	2	5	2	19
Počet bytů se 2 a více cen. dom.	1	11	3	-	-	4	19	6	-	6	-	25
Podíl (%) bytů se 2 a více cen. dom.	9,1	7,0	13,0	-	X	36,4	9,4	10,9	-	10,0	-	9,3
Obytná plocha v tis. m ²	1	8	1	0	-	1	11	2	0	3	0	13
Počet obytných místn. 8 m ² a více podl. pl.	34	380	61	1	-	36	512	119	9	128	6	646
Počet bydlících osob	33	482	73	1	-	38	627	102	12	114	12	753
Průměrný počet												
m ² obytné plochy na 1 byt	72,6	49,7	55,7	20,0	X	77,6	52,9	45,0	35,8	44,2	25,3	50,5
obytn. místn. 8 m ² a více podl. pl. na 1 byt	3,09	2,44	2,65	1,00	X	3,60	2,55	2,16	1,80	2,13	1,50	2,44
bydlících osob na 1 byt	3,00	3,07	3,17	1,00	X	3,45	3,09	1,85	2,40	1,90	2,40	2,81
m ² obytné plochy na osobu	24,2	16,1	17,6	20,0	X	20,4	17,0	24,3	14,9	23,3	8,4	17,8
bydl. osob na 1 obytn. místn. 8 m ² a více podl. pl.	0,97	1,27	1,20	1,00	X	1,06	1,22	0,86	1,33	0,89	2,00	1,17

4. Domovní fond úhrnem

Tab. č. 354 Trvale obydlené byty podle ekonomické aktivity a postavení v zaměstnání osoby v čele cenзовé domácnosti uživatele bytu, podle velikosti, kategorie a právního důvodu užívání bytu a podle druhu domu

Okres Rakovník

Velikost, kategorie, právní důvod užívání bytu, obytná plocha, počet obytných místností a bydlících osob	Ekonomická aktivita osoby v čele cenзовé domácnosti uživatele bytu											Počet bytů celkem
	ekonomicky aktivní - postavení v zaměstnání						ekonomicky neaktivní				nezjištěná ekonomická aktivita	
	zaměstnavatelé	zaměstnanci	samostatně činní	členové produkčních družstev	pomáhající rodinní příslušníci	nezjištěno	ekonomicky aktivní celkem	nepracující důchodci	ostatní	celkem		
Velikost bytu												
1 obytná místnost	20	676	87	4	-	62	849	967	22	989	21	1859
2 pokoje	91	2499	358	11	5	176	3140	2758	52	2810	30	5980
3 pokoje	210	3615	618	14	11	147	4615	2304	65	2369	25	7009
4 pokoje	141	1425	311	8	5	48	1938	898	17	915	2	2855
5+ pokojů	119	1014	238	4	1	32	1408	514	10	524	3	1935
nezjištěno	2	23	7	-	-	7	39	42	3	45	31	115
celkem	583	9252	1619	41	22	472	11989	7483	169	7652	112	19753
Kategorie bytu												
I. kategorie	533	8032	1429	23	18	330	10365	5263	131	5394	58	15817
1 obytná místnost	15	507	59	-	-	38	619	534	17	551	9	1179
2 pokoje	77	2041	295	6	3	108	2530	1840	37	1877	23	4430
3 pokoje	197	3209	562	8	10	120	4106	1737	54	1791	18	5915
4 pokoje	126	1320	285	5	4	35	1775	710	15	725	1	2501
5+ pokojů	117	952	226	4	1	28	1328	436	8	444	3	1775
nezjištěno	1	3	2	-	-	1	7	6	-	6	4	17
II. kategorie	40	864	146	11	3	80	1144	1239	24	1263	13	2420
III. kategorie	4	170	28	4	-	23	229	490	6	496	5	730
IV. kategorie	4	153	11	3	1	32	204	405	7	412	11	627
nezj. kategorie	2	33	5	-	-	7	47	86	1	87	25	159
úhrnem	583	9252	1619	41	22	472	11989	7483	169	7652	112	19753
%	3,0	46,8	8,2	0,2	0,1	2,4	60,7	37,9	0,9	38,7	0,6	100,0
Právní důvod užívání bytu												
byt ve vlastním domě	380	4239	910	26	12	172	5739	4364	63	4427	39	10205
byt v osobním vlastnictví	80	1964	259	2	4	93	2402	1079	32	1111	15	3528
jiné bezplatné užívání bytu	29	379	84	2	2	28	524	716	11	727	3	1254
byt nájemní (včetně bytů LBD)	37	1304	168	4	-	116	1629	756	35	791	30	2450
byt člena bytového družstva	42	1076	139	6	4	30	1297	336	19	355	10	1662
byt člena družstva nájemců v průběhu privatizace	-	1	1	-	-	-	2	4	-	4	-	6
byt domovnícký, služební	1	96	7	-	-	2	106	13	2	15	-	121
jiný a nezjištěný důvod užívání bytu	14	193	51	1	-	31	290	215	7	222	15	527
Počet bytů se 2 a více cenз. dom.	59	1002	166	5	7	64	1303	551	19	570	4	1877
Podíl (%) bytů se 2 a více cenз. dom.	10,1	10,8	10,3	12,2	31,8	13,6	10,9	7,4	11,2	7,4	3,6	9,5
Obytná plocha v tis. m2	42	512	101	2	1	23	681	374	9	383	4	1067
Počet obytných místn. 8 m2 a více podl. pl.	2063	27750	5209	120	69	1225	36436	19760	451	20211	183	56830
Počet bydlících osob	1942	29258	5377	128	77	1460	38242	14485	439	14924	198	53364
Průměrný počet												
m2 obytné plochy na 1 byt	72,0	55,5	62,7	58,5	60,8	49,0	57,0	50,3	52,4	50,3	43,4	54,4
obytn. místn. 8 m2 a více podl. pl. na 1 byt	3,55	3,01	3,23	2,93	3,14	2,63	3,05	2,66	2,72	2,66	2,26	2,89
bydlících osob na 1 byt	3,33	3,16	3,32	3,12	3,50	3,09	3,19	3,26	2,60	1,95	1,77	2,70
m2 obytné plochy na osobu	21,5	17,5	18,8	18,8	17,4	15,6	17,8	25,8	19,8	25,6	17,7	20,0
bydl. osob na 1 obytn. místn. 8 m2 a více podl. pl.	0,94	1,05	1,03	1,07	1,12	1,19	1,05	0,73	0,97	0,74	1,08	0,94

Tab. č. 355 Trvale obydlené byty podle právního důvodu užívání bytu a podle druhu a vlastníka domu

Okres Rakovník

Druh a vlastník domu	Právní důvod užívání bytu									Počet bytů celkem
	byt ve vlastním domě	byt v osobním vlastnictví	jiné bezplatné užívání bytu	byt nájemní (včetně LBD)	byt člena byt. družstva	práv. os. za účelem privatiz.	byt domovnícký, služební	jiný důvod užívání bytu	nezjištěno	
1. Rodinné domy										
soukromá fyzická osoba	10154	1	1237	293	1	-	-	204	43	11933
obec, stát	-	-	-	133	-	-	3	13	1	150
stavební bytové družstvo	-	-	-	3	12	-	-	1	-	16
zahraniční vlastník	-	-	-	1	1	-	-	2	-	4
práv. osoba za účelem privatizace	-	-	-	8	-	-	1	-	-	9
jiná právnická osoba	-	-	6	144	-	-	-	8	2	160
kombinace vlastníků	-	-	-	30	-	-	-	66	4	100
nezjištěno	-	1	-	11	-	-	-	17	7	36
celkem	10154	2	1243	623	14	-	4	311	57	12408
v počtu rodinných domů:										
rod. domy - samostatné	8313	2	1045	439	2	-	4	258	52	10115
rod. domy - dvojdomky	948	-	112	97	8	-	-	29	3	1197
rod. domy - řadové	893	-	86	87	4	-	-	24	2	1096
2. Bytové domy										
soukromá fyzická osoba	39	135	5	199	6	-	-	8	-	392
obec, stát	-	32	-	780	2	-	25	7	3	849
stavební bytové družstvo	-	94	-	146	1507	-	-	13	6	1766
zahraniční vlastník	-	-	-	-	-	-	-	-	-	-
práv. osoba za účelem privatizace	-	75	-	45	-	6	-	3	2	131
jiná právnická osoba	-	33	-	215	1	-	18	5	3	275
kombinace vlastníků	-	3157	-	285	132	-	-	76	14	3664
nezjištěno	-	-	-	-	-	-	-	-	-	-
celkem	39	3526	5	1670	1648	6	43	112	28	7077
3. Ostatní budovy										
soukromá fyzická osoba	12	-	6	18	-	-	1	5	2	44
obec, stát	-	-	-	102	-	-	42	8	-	152
stavební bytové družstvo	-	-	-	-	-	-	-	-	-	-
zahraniční vlastník	-	-	-	-	-	-	-	-	-	-
práv. osoba za účelem privatizace	-	-	-	-	-	-	-	1	-	1
jiná právnická osoba	-	-	-	32	-	-	30	2	-	64
kombinace vlastníků	-	-	-	5	-	-	1	-	-	6
nezjištěno	-	-	-	-	-	-	-	1	-	1
celkem	12	-	6	157	-	-	74	17	2	268
4. Domovní fond úhrnem										
soukromá fyzická osoba	10205	136	1248	510	7	-	1	217	45	12369
obec, stát	-	32	-	1015	2	-	70	28	4	1151
stavební bytové družstvo	-	94	-	149	1519	-	-	14	6	1782
zahraniční vlastník	-	-	-	1	1	-	-	2	-	4
práv. osoba za účelem privatizace	-	75	-	53	-	6	1	4	2	141
jiná právnická osoba	-	33	6	391	1	-	48	15	5	499
kombinace vlastníků	-	3157	-	320	132	-	1	142	18	3770
nezjištěno	-	1	-	11	-	-	-	18	7	37
celkem	10205	3528	1254	2450	1662	6	121	440	87	19753

1. Rodinné domy

Tab. č. 356 Trvale obydlené byty podle období výstavby nebo rekonstrukce domu, podle velikosti, polohy a technického vybavení bytu a podle druhu domu a právního důvodu užívání bytu

Okres Rakovník

Velikost, poloha a technické vybavení bytu	Byty v domech postavených nebo rekonstruovaných v období										Celkový počet			
	do r. 1899		1900 - 1945		1946 - 1980		1981 - 2001		nezjištěno		bytů	bydlících osob	hospodař. domácností	cenzových domácností
	počet bytů	počet bydl. osob	počet bytů	počet bydl. osob	počet bytů	počet bydl. osob	počet bytů	počet bydl. osob	počet bytů	počet bydl. osob				
1. Velikost bytu														
1 obytná místnost	165	270	338	633	168	294	105	227	12	19	788	1443	826	827
2 pokoje	497	1051	1239	2584	993	2106	431	1022	39	102	3199	6865	3377	3405
3 pokoje	438	1071	1300	3389	1394	3704	718	2141	41	113	3891	10418	4188	4241
4 pokoje	194	568	714	2164	937	2862	678	2382	14	43	2537	8019	2855	2933
5+ pokojů	120	395	386	1314	672	2422	711	2647	10	31	1899	6809	2263	2325
nezjištěno	5	9	20	47	9	11	14	25	46	71	94	163	97	99
celkem	1419	3364	3997	10131	4173	11399	2657	8444	162	379	12408	33717	13606	13830
2. Poloha bytu podle podlaží														
přízemí	1083	2456	2506	5960	1990	4803	1092	3057	87	205	6758	16481	7281	7374
přízemí a 1. poschodí	230	633	1177	3334	1655	5066	1304	4576	26	79	4392	13688	5001	5120
1. poschodí	100	264	280	748	502	1461	243	767	15	42	1140	3282	1202	1211
2. poschodí	2	4	11	26	12	40	9	30	1	2	35	102	35	35
3. poschodí	-	-	-	-	-	-	-	-	-	-	-	-	-	-
4. poschodí	-	-	-	-	-	-	-	-	-	-	-	-	-	-
5. - 7. poschodí	-	-	-	-	-	-	-	-	-	-	-	-	-	-
8. - 11. poschodí	-	-	-	-	-	-	-	-	-	-	-	-	-	-
12. a vyšší poschodí	-	-	-	-	-	-	-	-	-	-	-	-	-	-
suterén, sklep	2	4	8	15	11	25	-	-	-	-	21	44	22	23
nezjištěno	2	3	15	48	3	4	9	14	33	51	62	120	65	67
celkem	1419	3364	3997	10131	4173	11399	2657	8444	162	379	12408	33717	13606	13830
3. Plyn														
zaveden	284	676	1385	3550	1508	4161	914	2923	28	69	4119	11379	4492	4582
bez plynu	1118	2664	2566	6457	2626	7150	1711	5441	89	241	8110	21953	8925	9056
nezjištěno	17	24	46	124	39	88	32	80	45	69	179	385	189	192
celkem	1419	3364	3997	10131	4173	11399	2657	8444	162	379	12408	33717	13606	13830
4. Vodovod														
v bytě	1292	3126	3787	9723	4109	11285	2634	8400	102	281	11924	32815	13095	13314
mimo byt	23	58	41	81	19	38	5	10	9	16	97	203	106	108
bez vodovodu	102	178	160	298	41	72	14	30	6	10	323	588	339	341
nezjištěno	2	2	9	29	4	4	4	4	45	72	64	111	66	67
celkem	1419	3364	3997	10131	4173	11399	2657	8444	162	379	12408	33717	13606	13830
z toho:														
voda a plyn v bytě	281	671	1376	3538	1505	4154	914	2923	28	69	4104	11355	4477	4567
5. Kanalizace														
přípoj na kanaliz. síť	280	652	1285	3304	1295	3531	824	2674	26	60	3710	10221	4083	4155
domácí čistička odp. vod	6	9	14	35	16	39	43	130	1	2	80	215	83	83
žumpa, jímka	1042	2551	2569	6561	2822	7756	1779	5623	75	220	8287	22711	9100	9248
bez kanalizace a jímky	87	144	125	224	33	52	7	12	4	8	256	440	264	267
nezjištěno	4	8	4	7	7	21	4	5	56	89	75	130	76	77
celkem	1419	3364	3997	10131	4173	11399	2657	8444	162	379	12408	33717	13606	13830

1. Rodinné domy

Tab. č. 356 Trvale obydlené byty podle období výstavby nebo rekonstrukce domu, podle velikosti, polohy a technického vybavení bytu a podle druhu domu a právního důvodu užívání bytu

Okres Rakovník

Velikost, poloha a technické vybavení bytu	Byty v domech postavených nebo rekonstruovaných v období										Celkový počet			
	do r. 1899		1900 - 1945		1946 - 1980		1981 - 2001		nezjištěno		bytů	bydlících osob	hospodař. domácností	cenzových domácností
	počet bytů	počet bydl. osob	počet bytů	počet bydl. osob	počet bytů	počet bydl. osob	počet bytů	počet bydl. osob	počet bytů	počet bydl. osob				
6. Teplá voda														
zdroj mimo budovu	-	-	4	8	8	16	-	-	-	-	12	24	12	12
el. bojler, průtok. ohřívač	783	1939	2131	5588	2403	6601	1740	5544	65	178	7122	19850	7848	7970
plynový bojler, průtok. ohřívač	141	356	757	2032	798	2283	464	1486	14	36	2174	6193	2401	2456
jiný nebo kombin. zdroj	152	454	435	1230	642	1882	390	1280	11	37	1630	4883	1788	1821
bez teplé vody	333	593	646	1218	306	584	55	124	25	57	1365	2576	1448	1461
nezjištěno	10	22	24	55	16	33	8	10	47	71	105	191	109	110
celkem	1419	3364	3997	10131	4173	11399	2657	8444	162	379	12408	33717	13606	13830
7. Převládající způsob vytápění														
ústřední topení celkem	659	1812	2418	6693	3312	9437	2159	7127	55	163	8603	25232	9504	9681
kotelna mimo dům	-	-	2	5	3	5	-	-	-	-	5	10	5	5
kotelna v domě	659	1812	2416	6688	3309	9432	2159	7127	55	163	8598	25222	9499	9676
z toho na pevná paliva	485	1373	1428	4074	1972	5672	1259	4242	34	103	5178	15464	5781	5881
etážové topení celkem	120	291	299	702	190	470	90	245	8	18	707	1726	756	765
z toho: na plyn	37	97	105	265	59	142	43	131	-	-	244	635	264	266
na elektřinu	1	6	7	15	2	2	2	7	1	4	13	34	15	15
na pevná paliva	82	188	187	422	129	326	45	107	7	14	450	1057	477	484
kamna celkem	515	998	1050	2221	487	1048	296	774	44	101	2392	5142	2590	2616
z toho: na plyn	47	95	205	445	87	187	27	66	8	18	374	811	414	417
na elektřinu	127	260	222	480	138	316	173	498	6	10	666	1564	709	717
na pevná paliva	341	643	623	1296	262	545	96	210	30	73	1352	2767	1467	1482
jiný n. komb. způsob	118	248	216	477	169	408	102	281	8	27	613	1441	659	668
nezjištěno	7	15	14	38	15	36	10	17	47	70	93	176	97	100
celkem	1419	3364	3997	10131	4173	11399	2657	8444	162	379	12408	33717	13606	13830
8. Koupelna (sprchový kout)														
v bytě	1133	2831	3446	9044	3954	10975	2590	8285	92	262	11215	31397	12333	12550
mimo byt celkem	56	133	141	343	88	205	28	78	7	13	320	772	357	360
z toho vlastní	42	95	93	202	43	89	26	75	6	10	210	471	231	232
bez koupelny a sprch. koutu	222	378	386	673	119	195	31	69	15	28	773	1343	809	812
nezjištěno	8	22	24	71	12	24	8	12	48	76	100	205	107	108
celkem	1419	3364	3997	10131	4173	11399	2657	8444	162	379	12408	33717	13606	13830
9. Záchod														
splachovací v bytě	1000	2535	3173	8526	3774	10592	2561	8219	81	226	10589	30098	11666	11876
splach. mimo byt celkem	55	126	165	378	119	262	32	87	13	27	384	880	422	423
z toho vlastní	38	79	108	247	71	149	28	78	11	20	256	573	279	279
splach. mimo dům	9	25	19	42	4	8	4	15	-	-	36	90	38	38
bez splachování	348	656	623	1143	267	524	53	113	22	56	1313	2492	1389	1401
nezjištěno	7	22	17	42	9	13	7	10	46	70	86	157	91	92
celkem	1419	3364	3997	10131	4173	11399	2657	8444	162	379	12408	33717	13606	13830
Z počtu bytů:														
koupelna i záchod v bytě	976	2487	3102	8359	3728	10497	2549	8195	81	226	10436	29764	11504	11714
jen záchod v bytě	24	48	71	167	46	95	12	24	-	-	153	334	162	162
Byty I. kategorie	749	1968	2683	7351	3405	9682	2371	7747	64	185	9272	26933	10245	10430
Byty II. kategorie	336	784	709	1626	526	1231	224	569	28	61	1823	4271	1962	1988

2. Bytové domy - byty v osobním vlastnictví

Tab. č. 356 Trvale obydlené byty podle období výstavby nebo rekonstrukce domu, podle velikosti, polohy a technického vybavení bytu a podle druhu domu a právního důvodu užívání bytu

Okres Rakovník

Velikost, poloha a technické vybavení bytu	Byty v domech postavených nebo rekonstruovaných v období										Celkový počet			
	do r. 1899		1900 - 1945		1946 - 1980		1981 - 2001		nezjištěno		bytů	bydlících osob	hospodař. domácností	cenzových domácností
	počet bytů	počet bydl. osob	počet bytů	počet bydl. osob	počet bytů	počet bydl. osob	počet bytů	počet bydl. osob	počet bytů	počet bydl. osob				
1. Velikost bytu														
1 obytná místnost	1	2	113	236	260	453	42	78	2	2	418	771	449	450
2 pokoje	6	20	142	333	1155	2712	164	436	8	26	1475	3527	1559	1569
3 pokoje	3	10	46	130	1174	3333	262	886	23	80	1508	4439	1623	1641
4 pokoje	-	-	3	8	44	141	64	234	-	-	111	383	122	125
5+ pokojů	1	1	3	10	7	23	1	2	-	-	12	36	13	13
nezjištěno	-	-	2	2	-	-	-	-	-	-	2	2	2	2
celkem	11	33	309	719	2640	6662	533	1636	33	108	3526	9158	3768	3800
2. Poloha bytu podle podlaží														
přízemí	4	10	95	229	501	1210	82	243	3	9	685	1701	722	730
přízemí a 1. poschodí	-	-	11	28	51	136	15	45	2	4	79	213	83	84
1. poschodí	3	9	104	248	628	1577	97	303	6	15	838	2152	901	909
2. poschodí	4	14	82	179	573	1436	101	299	4	15	764	1943	815	819
3. poschodí	-	-	14	29	407	1006	78	237	5	20	504	1292	540	545
4. poschodí	-	-	2	3	191	521	62	194	1	4	256	722	276	279
5. - 7. poschodí	-	-	-	-	219	590	97	314	7	24	323	928	347	350
8. - 11. poschodí	-	-	-	-	68	180	1	1	5	17	74	198	81	81
12. a vyšší poschodí	-	-	-	-	-	-	-	-	-	-	-	-	-	-
suterén, sklep	-	-	-	-	-	-	-	-	-	-	-	-	-	-
nezjištěno	-	-	1	3	2	6	-	-	-	-	3	9	3	3
celkem	11	33	309	719	2640	6662	533	1636	33	108	3526	9158	3768	3800
3. Plyn														
zaveden	6	21	262	627	1842	4600	282	917	9	24	2401	6189	2571	2596
bez plynu	5	12	40	80	783	2027	242	700	24	84	1094	2903	1162	1169
nezjištěno	-	-	7	12	15	35	9	19	-	-	31	66	35	35
celkem	11	33	309	719	2640	6662	533	1636	33	108	3526	9158	3768	3800
4. Vodovod														
v bytě	11	33	301	710	2639	6661	533	1636	33	108	3517	9148	3759	3791
mimo byt	-	-	6	7	-	-	-	-	-	-	6	7	6	6
bez vodovodu	-	-	-	-	-	-	-	-	-	-	-	-	-	-
nezjištěno	-	-	2	2	1	1	-	-	-	-	3	3	3	3
celkem	11	33	309	719	2640	6662	533	1636	33	108	3526	9158	3768	3800
z toho:														
voda a plyn v bytě	6	21	262	627	1842	4600	282	917	9	24	2401	6189	2571	2596
5. Kanalizace														
přípoj na kanaliz. síť	6	21	257	611	2487	6234	503	1540	33	108	3286	8514	3513	3540
domácí čistička odp. vod	-	-	-	-	5	12	12	37	-	-	17	49	20	21
žumpa, jímka	5	12	52	108	148	416	18	59	-	-	223	595	235	239
bez kanalizace a jímky	-	-	-	-	-	-	-	-	-	-	-	-	-	-
nezjištěno	-	-	-	-	-	-	-	-	-	-	-	-	-	-
celkem	11	33	309	719	2640	6662	533	1636	33	108	3526	9158	3768	3800

2. Bytové domy - byty v osobním vlastnictví

Tab. č. 356 Trvale obydlené byty podle období výstavby nebo rekonstrukce domu, podle velikosti, polohy a technického vybavení bytu a podle druhu domu a právního důvodu užívání bytu

Okres Rakovník

Velikost, poloha a technické vybavení bytu	Byty v domech postavených nebo rekonstruovaných v období										Celkový počet			
	do r. 1899		1900 - 1945		1946 - 1980		1981 - 2001		nezjištěno		bytů	bydlících osob	hospodař. domácností	cenzových domácností
	počet bytů	počet bydl. osob	počet bytů	počet bydl. osob	počet bytů	počet bydl. osob	počet bytů	počet bydl. osob	počet bytů	počet bydl. osob				
6. Teplá voda														
zdroj mimo budovu	-	-	1	3	1526	4021	426	1301	23	81	1976	5406	2129	2147
el. bojler, průtok. ohřivač	7	18	53	128	319	815	25	69	1	3	405	1033	421	426
plynový bojler, průtok. ohřivač	2	8	206	486	581	1321	21	64	9	24	819	1903	868	874
jiný nebo kombin. zdroj	2	7	17	51	194	463	58	192	-	-	271	713	292	294
bez teplé vody	-	-	30	49	11	18	-	-	-	-	41	67	43	44
nezjištěno	-	-	2	2	9	24	3	10	-	-	14	36	15	15
celkem	11	33	309	719	2640	6662	533	1636	33	108	3526	9158	3768	3800
7. Převládající způsob vytápění														
ústřední topení celkem	5	12	15	35	2166	5538	503	1549	23	81	2712	7215	2904	2929
kotelna mimo dům	-	-	7	13	1543	4059	365	1122	23	81	1938	5275	2087	2105
kotelna v domě	5	12	8	22	623	1479	138	427	-	-	774	1940	817	824
z toho na pevná paliva	5	12	3	9	94	262	70	216	-	-	172	499	181	184
etážové topení celkem	1	4	76	205	153	384	10	34	-	-	240	627	255	258
z toho: na plyn	1	4	68	183	118	289	4	15	-	-	191	491	204	206
na elektřinu	-	-	1	4	4	9	5	16	-	-	10	29	10	10
na pevná paliva	-	-	7	18	31	86	1	3	-	-	39	107	41	42
kamna celkem	5	17	204	454	277	625	17	43	10	27	513	1166	543	547
z toho: na plyn	4	15	169	383	128	283	6	15	8	19	315	715	340	343
na elektřinu	-	-	15	35	125	289	10	27	1	5	151	356	154	155
na pevná paliva	1	2	20	36	24	53	1	1	1	3	47	95	49	49
jiný n. komb. způsob	-	-	11	19	38	104	2	6	-	-	51	129	54	54
nezjištěno	-	-	3	6	6	11	1	4	-	-	10	21	12	12
celkem	11	33	309	719	2640	6662	533	1636	33	108	3526	9158	3768	3800
8. Koupelna (sprchový kout)														
v bytě	11	33	268	649	2637	6658	533	1636	33	108	3482	9084	3721	3753
mimo byt celkem	-	-	9	21	1	1	-	-	-	-	10	22	11	11
z toho vlastní	-	-	9	21	1	1	-	-	-	-	10	22	11	11
bez koupelny a sprch. koutu	-	-	29	44	1	2	-	-	-	-	30	46	32	32
nezjištěno	-	-	3	5	1	1	-	-	-	-	4	6	4	4
celkem	11	33	309	719	2640	6662	533	1636	33	108	3526	9158	3768	3800
9. Záchod														
splachovací v bytě	10	29	258	624	2636	6657	532	1632	33	108	3469	9050	3707	3739
splach. mimo byt celkem	1	4	28	60	2	3	-	-	-	-	31	67	35	35
z toho vlastní	1	4	26	57	2	3	-	-	-	-	29	64	33	33
splach. mimo dům	-	-	-	-	-	-	-	-	-	-	-	-	-	-
bez splachování	-	-	19	30	-	-	-	-	-	-	19	30	19	19
nezjištěno	-	-	4	5	2	2	1	4	-	-	7	11	7	7
celkem	11	33	309	719	2640	6662	533	1636	33	108	3526	9158	3768	3800
Z počtu bytů:														
koupelna i záchod v bytě	10	29	251	612	2636	6657	532	1632	33	108	3462	9038	3700	3732
jen záchod v bytě	-	-	7	12	-	-	-	-	-	-	7	12	7	7
Byty I. kategorie	10	31	251	606	2539	6405	527	1618	32	105	3359	8765	3590	3621
Byty II. kategorie	1	2	33	76	95	246	5	14	1	3	135	341	144	145

3. Bytové domy - byty nájemní

Tab. č. 356 Trvale obydlené byty podle období výstavby nebo rekonstrukce domu, podle velikosti, polohy a technického vybavení bytu a podle druhu domu a právního důvodu užívání bytu

Okres Rakovník

Velikost, poloha a technické vybavení bytu	Byty v domech postavených nebo rekonstruovaných v období										Celkový počet			
	do r. 1899		1900 - 1945		1946 - 1980		1981 - 2001		nezjištěno		bytů	bydlících osob	hospodář. domácností	cenzových domácností
	počet bytů	počet bydl. osob	počet bytů	počet bydl. osob	počet bytů	počet bydl. osob	počet bytů	počet bydl. osob	počet bytů	počet bydl. osob				
1. Velikost bytu														
1 obytná místnost	22	43	111	215	181	319	134	223	8	13	456	813	481	481
2 pokoje	39	85	149	401	258	674	192	531	13	37	651	1728	707	715
3 pokoje	14	49	60	183	297	966	99	334	11	46	481	1578	529	535
4 pokoje	1	4	8	23	25	97	30	102	-	-	64	226	72	72
5+ pokojů	-	-	1	1	5	14	2	6	-	-	8	21	9	9
nezjištěno	3	3	5	8	-	-	1	1	1	3	10	15	11	11
celkem	79	184	334	831	766	2070	458	1197	33	99	1670	4381	1809	1823
2. Poloha bytu podle podlaží														
přízemí	30	64	116	315	208	602	138	360	8	23	500	1364	540	547
přízemí a 1. poschodí	6	12	10	28	37	98	16	44	1	6	70	188	76	76
1. poschodí	40	102	138	336	238	663	141	364	15	40	572	1505	621	627
2. poschodí	1	4	60	134	148	389	94	236	4	6	307	769	325	325
3. poschodí	-	-	8	15	75	192	39	106	1	7	123	320	138	139
4. poschodí	-	-	-	-	25	52	14	43	-	-	39	95	41	41
5. - 7. poschodí	-	-	-	-	29	61	13	35	4	17	46	113	52	52
8. - 11. poschodí	-	-	-	-	5	12	2	6	-	-	7	18	9	9
12. a vyšší poschodí	-	-	-	-	-	-	-	-	-	-	-	-	-	-
suterén, sklep	-	-	-	-	-	-	-	-	-	-	-	-	-	-
nezjištěno	2	2	2	3	1	1	1	3	-	-	6	9	7	7
celkem	79	184	334	831	766	2070	458	1197	33	99	1670	4381	1809	1823
3. Plyn														
zaveden	13	24	152	358	246	618	126	312	14	35	551	1347	607	609
bez plynu	60	147	171	447	503	1402	322	873	17	55	1073	2924	1151	1163
nezjištěno	6	13	11	26	17	50	10	12	2	9	46	110	51	51
celkem	79	184	334	831	766	2070	458	1197	33	99	1670	4381	1809	1823
4. Vodovod														
v bytě	74	175	312	783	765	2065	457	1196	32	98	1640	4317	1776	1790
mimo byt	1	1	12	20	-	-	-	-	1	1	14	22	16	16
bez vodovodu	2	6	6	18	1	5	-	-	-	-	9	29	9	9
nezjištěno	2	2	4	10	-	-	1	1	-	-	7	13	8	8
celkem	79	184	334	831	766	2070	458	1197	33	99	1670	4381	1809	1823
z toho:														
voda a plyn v bytě	13	24	151	357	246	618	126	312	13	34	549	1345	605	607
5. Kanalizace														
přípoj na kanaliz. síť	40	80	201	494	540	1329	329	808	33	99	1143	2810	1235	1243
domácí čistička odp. vod	-	-	2	5	5	15	35	99	-	-	42	119	50	50
žumpa, jímka	39	104	127	319	221	726	94	290	-	-	481	1439	520	526
bez kanalizace a jímky	-	-	4	13	-	-	-	-	-	-	4	13	4	4
nezjištěno	-	-	-	-	-	-	-	-	-	-	-	-	-	-
celkem	79	184	334	831	766	2070	458	1197	33	99	1670	4381	1809	1823

3. Bytové domy - byty nájemní

Tab. č. 356 Trvale obydlené byty podle období výstavby nebo rekonstrukce domu, podle velikosti, polohy a technického vybavení bytu a podle druhu domu a právního důvodu užívání bytu

Okres Rakovník

Velikost, poloha a technické vybavení bytu	Byty v domech postavených nebo rekonstruovaných v období										Celkový počet			
	do r. 1899		1900 - 1945		1946 - 1980		1981 - 2001		nezjištěno		bytů	bydlících osob	hospodař. domácností	cenzových domácností
	počet bytů	počet bydl. osob	počet bytů	počet bydl. osob	počet bytů	počet bydl. osob	počet bytů	počet bydl. osob	počet bytů	počet bydl. osob				
6. Teplá voda														
zdroj mimo budovu	-	-	13	27	219	604	143	431	7	31	382	1093	435	435
el. bojler, průtok. ohřivač	48	126	145	401	283	866	199	479	9	28	684	1900	732	741
plynový bojler, průtok. ohřivač	13	24	81	194	93	215	27	59	9	21	223	513	246	247
jiný nebo kombin. zdroj	1	4	24	60	158	351	84	216	2	6	269	637	277	280
bez teplé vody	15	28	64	134	11	31	4	11	6	13	100	217	106	107
nezjištěno	2	2	7	15	2	3	1	1	-	-	12	21	13	13
celkem	79	184	334	831	766	2070	458	1197	33	99	1670	4381	1809	1823
7. Převládající způsob vytápění														
ústřední topení celkem	14	47	65	162	509	1434	305	834	11	45	904	2522	986	992
kotelna mimo dům	-	-	-	-	190	547	116	322	9	39	315	908	366	367
kotelna v domě	14	47	65	162	319	887	189	512	2	6	589	1614	620	625
z toho na pevná paliva	14	47	22	63	122	407	61	165	-	-	219	682	227	230
etážové topení celkem	10	28	35	100	104	292	16	53	3	9	168	482	180	181
z toho: na plyn	1	2	24	65	34	73	1	2	3	9	63	151	64	65
na elektřinu	-	-	-	-	1	4	2	4	-	-	3	8	3	3
na pevná paliva	9	26	11	35	69	215	13	47	-	-	102	323	113	113
kamna celkem	43	87	202	499	105	273	124	276	14	34	488	1169	525	531
z toho: na plyn	9	16	83	195	13	31	50	88	4	10	159	340	179	179
na elektřinu	13	30	32	97	50	131	56	140	4	9	155	407	163	167
na pevná paliva	21	41	87	207	42	111	18	48	6	15	174	422	183	185
jiný n. komb. způsob	8	14	27	64	11	29	11	32	5	11	62	150	68	69
nezjištěno	4	8	5	6	37	42	2	2	-	-	48	58	50	50
celkem	79	184	334	831	766	2070	458	1197	33	99	1670	4381	1809	1823
8. Koupelna (sprchový kout)														
v bytě	63	151	270	700	755	2041	452	1186	28	91	1568	4169	1698	1712
mimo byt celkem	3	11	14	40	1	3	1	1	2	5	21	60	24	24
z toho vlastní	3	11	12	34	1	3	1	1	-	-	17	49	19	19
bez koupelny a sprch. koutu	11	20	42	74	8	21	4	9	3	3	68	127	73	73
nezjištěno	2	2	8	17	2	5	1	1	-	-	13	25	14	14
celkem	79	184	334	831	766	2070	458	1197	33	99	1670	4381	1809	1823
9. Záchod														
splachovací v bytě	59	144	252	657	751	2032	453	1187	29	94	1544	4114	1676	1689
splach. mimo byt celkem	16	32	47	103	9	23	-	-	3	4	75	162	80	81
z toho vlastní	8	24	36	86	7	13	-	-	3	4	54	127	58	59
splach. mimo dům	-	-	1	1	1	1	2	5	-	-	4	7	4	4
bez splachování	2	6	28	58	2	7	2	4	1	1	35	76	36	36
nezjištěno	2	2	6	12	3	7	1	1	-	-	12	22	13	13
celkem	79	184	334	831	766	2070	458	1197	33	99	1670	4381	1809	1823
Z počtu bytů:														
koupelna i záchod v bytě	58	140	240	630	749	2028	452	1186	27	89	1526	4073	1655	1668
jen záchod v bytě	1	4	12	27	2	4	1	1	2	5	18	41	21	21
Byty I. kategorie	34	92	186	489	598	1650	411	1061	20	68	1249	3360	1359	1370
Byty II. kategorie	31	69	96	241	126	362	41	125	9	27	303	824	326	329

4. Bytové domy - byty družstevní

Tab. č. 356 Trvale obydlené byty podle období výstavby nebo rekonstrukce domu, podle velikosti, polohy a technického vybavení bytu a podle druhu domu a právního důvodu užívání bytu

Okres Rakovník

Velikost, poloha a technické vybavení bytu	Byty v domech postavených nebo rekonstruovaných v období										Celkový počet			
	do r. 1899		1900 - 1945		1946 - 1980		1981 - 2001		nezjištěno		bytů	bydlících osob	hospodař. domácností	cenzových domácností
	počet bytů	počet bydl. osob	počet bytů	počet bydl. osob	počet bytů	počet bydl. osob	počet bytů	počet bydl. osob	počet bytů	počet bydl. osob				
1. Velikost bytu														
1 obytná místnost	-	-	2	11	60	109	43	71	-	-	105	191	111	111
2 pokoje	-	-	-	-	267	658	199	487	1	3	467	1148	498	503
3 pokoje	-	-	-	-	473	1386	482	1638	5	19	960	3043	1041	1048
4 pokoje	-	-	-	-	46	158	64	235	1	1	111	394	121	123
5+ pokojů	-	-	-	-	1	4	3	13	-	-	4	17	5	5
nezjištěno	-	-	-	-	1	2	-	-	-	-	1	2	1	1
celkem	-	-	2	11	848	2317	791	2444	7	23	1648	4795	1777	1791
2. Poloha bytu podle podlaží														
přízemí	-	-	1	5	227	610	141	446	3	9	372	1070	407	412
přízemí a 1. poschodí	-	-	-	-	20	60	15	54	1	5	36	119	38	38
1. poschodí	-	-	1	6	243	677	187	600	1	6	432	1289	471	476
2. poschodí	-	-	-	-	159	436	132	408	2	3	293	847	318	318
3. poschodí	-	-	-	-	107	289	109	322	-	-	216	611	230	231
4. poschodí	-	-	-	-	37	103	75	225	-	-	112	328	114	115
5. - 7. poschodí	-	-	-	-	42	111	124	363	-	-	166	474	176	177
8. - 11. poschodí	-	-	-	-	11	28	7	22	-	-	18	50	20	21
12. a vyšší poschodí	-	-	-	-	-	-	-	-	-	-	-	-	-	-
suterén, sklep	-	-	-	-	-	-	-	-	-	-	-	-	-	-
nezjištěno	-	-	-	-	2	3	1	4	-	-	3	7	3	3
celkem	-	-	2	11	848	2317	791	2444	7	23	1648	4795	1777	1791
3. Plyn														
zaveden	-	-	2	11	583	1524	400	1306	-	-	985	2841	1046	1050
bez plynu	-	-	-	-	260	780	390	1137	6	20	656	1937	723	733
nezjištěno	-	-	-	-	5	13	1	1	1	3	7	17	8	8
celkem	-	-	2	11	848	2317	791	2444	7	23	1648	4795	1777	1791
4. Vodovod														
v bytě	-	-	2	11	848	2317	791	2444	7	23	1648	4795	1777	1791
mimo byt	-	-	-	-	-	-	-	-	-	-	-	-	-	-
bez vodovodu	-	-	-	-	-	-	-	-	-	-	-	-	-	-
nezjištěno	-	-	-	-	-	-	-	-	-	-	-	-	-	-
celkem	-	-	2	11	848	2317	791	2444	7	23	1648	4795	1777	1791
z toho:														
voda a plyn v bytě	-	-	2	11	583	1524	400	1306	-	-	985	2841	1046	1050
5. Kanalizace														
přípoj na kanaliz. síť	-	-	2	11	625	1601	620	1852	-	-	1247	3464	1329	1337
domácí čistička odp. vod	-	-	-	-	1	5	1	2	-	-	2	7	2	2
žumpa, jímka	-	-	-	-	222	711	170	590	7	23	399	1324	446	452
bez kanalizace a jímky	-	-	-	-	-	-	-	-	-	-	-	-	-	-
nezjištěno	-	-	-	-	-	-	-	-	-	-	-	-	-	-
celkem	-	-	2	11	848	2317	791	2444	7	23	1648	4795	1777	1791

4. Bytové domy - byty družstevní

Tab. č. 356 Trvale obydlené byty podle období výstavby nebo rekonstrukce domu, podle velikosti, polohy a technického vybavení bytu a podle druhu domu a právního důvodu užívání bytu

Okres Rakovník

Velikost, poloha a technické vybavení bytu	Byty v domech postavených nebo rekonstruovaných v období										Celkový počet			
	do r. 1899		1900 - 1945		1946 - 1980		1981 - 2001		nezjištěno		bytů	bydlících osob	hospodař. domácností	cenzových domácností
	počet bytů	počet bydl. osob	počet bytů	počet bydl. osob	počet bytů	počet bydl. osob	počet bytů	počet bydl. osob	počet bytů	počet bydl. osob				
6. Teplá voda														
zdroj mimo budovu	-	-	1	5	258	681	535	1642	-	-	794	2328	852	856
el. bojler, průtok. ohřívač	-	-	1	6	252	785	191	650	7	23	451	1464	500	508
plynový bojler, průtok. ohřívač	-	-	-	-	163	396	26	59	-	-	189	455	198	199
jiný nebo kombin. zdroj	-	-	-	-	172	448	39	93	-	-	211	541	224	225
bez teplé vody	-	-	-	-	1	3	-	-	-	-	1	3	1	1
nezjištěno	-	-	-	-	2	4	-	-	-	-	2	4	2	2
celkem	-	-	2	11	848	2317	791	2444	7	23	1648	4795	1777	1791
7. Převládající způsob vytápění														
ústřední topení celkem	-	-	1	5	739	1983	732	2251	7	23	1479	4262	1590	1599
kotelna mimo dům	-	-	-	-	241	647	534	1630	-	-	775	2277	831	835
kotelna v domě	-	-	1	5	498	1336	198	621	7	23	704	1985	759	764
z toho na pevná paliva	-	-	-	-	113	376	110	388	7	23	230	787	257	260
etážové topení celkem	-	-	-	-	63	196	28	94	-	-	91	290	100	105
z toho: na plyn	-	-	-	-	15	42	4	11	-	-	19	53	20	20
na elektřinu	-	-	-	-	1	3	6	24	-	-	7	27	7	7
na pevná paliva	-	-	-	-	47	151	18	59	-	-	65	210	73	78
kamna celkem	-	-	1	6	35	103	23	70	-	-	59	179	62	62
z toho: na plyn	-	-	1	6	2	8	1	1	-	-	4	15	5	5
na elektřinu	-	-	-	-	33	95	22	69	-	-	55	164	57	57
na pevná paliva	-	-	-	-	-	-	-	-	-	-	-	-	-	-
jiný n. komb. způsob	-	-	-	-	9	28	8	29	-	-	17	57	22	22
nezjištěno	-	-	-	-	2	7	-	-	-	-	2	7	3	3
celkem	-	-	2	11	848	2317	791	2444	7	23	1648	4795	1777	1791
8. Koupelna (sprchový kout)														
v bytě	-	-	2	11	848	2317	791	2444	7	23	1648	4795	1777	1791
mimo byt celkem	-	-	-	-	-	-	-	-	-	-	-	-	-	-
z toho vlastní	-	-	-	-	-	-	-	-	-	-	-	-	-	-
bez koupelny a sprch. koutu	-	-	-	-	-	-	-	-	-	-	-	-	-	-
nezjištěno	-	-	-	-	-	-	-	-	-	-	-	-	-	-
celkem	-	-	2	11	848	2317	791	2444	7	23	1648	4795	1777	1791
9. Záchod														
splachovací v bytě	-	-	2	11	848	2317	791	2444	7	23	1648	4795	1777	1791
splach. mimo byt celkem	-	-	-	-	-	-	-	-	-	-	-	-	-	-
z toho vlastní	-	-	-	-	-	-	-	-	-	-	-	-	-	-
splach. mimo dům	-	-	-	-	-	-	-	-	-	-	-	-	-	-
bez splachování	-	-	-	-	-	-	-	-	-	-	-	-	-	-
nezjištěno	-	-	-	-	-	-	-	-	-	-	-	-	-	-
celkem	-	-	2	11	848	2317	791	2444	7	23	1648	4795	1777	1791
Z počtu bytů:														
koupelna i záchod v bytě	-	-	2	11	848	2317	791	2444	7	23	1648	4795	1777	1791
jen záchod v bytě	-	-	-	-	-	-	-	-	-	-	-	-	-	-
Byty I. kategorie	-	-	2	11	790	2131	765	2356	7	23	1564	4521	1679	1688
Byty II. kategorie	-	-	-	-	56	179	26	88	-	-	82	267	95	100

5. Bytové domy - byty členů družstva založeného
v průběhu privatizace

Tab. č. 356 Trvale obydlené byty podle období výstavby nebo
rekonstrukce domu, podle velikosti, polohy a technického vybavení
bytu a podle druhu domu a právního důvodu užívání bytu

Okres Rakovník

Velikost, poloha a technické vybavení bytu	Byty v domech postavených nebo rekonstruovaných v období										Celkový počet			
	do r. 1899		1900 - 1945		1946 - 1980		1981 - 2001		nezjištěno		bytů	bydlících osob	hospodař. domácností	cenzových domácností
	počet bytů	počet bydl. osob	počet bytů	počet bydl. osob	počet bytů	počet bydl. osob	počet bytů	počet bydl. osob	počet bytů	počet bydl. osob				
1. Velikost bytu														
1 obytná místnost	-	-	-	-	-	-	-	-	-	-	-	-	-	-
2 pokoje	-	-	-	-	-	-	6	14	-	-	6	14	6	6
3 pokoje	-	-	-	-	-	-	-	-	-	-	-	-	-	-
4 pokoje	-	-	-	-	-	-	-	-	-	-	-	-	-	-
5+ pokojů	-	-	-	-	-	-	-	-	-	-	-	-	-	-
nezjištěno	-	-	-	-	-	-	-	-	-	-	-	-	-	-
celkem	-	-	-	-	-	-	6	14	-	-	6	14	6	6
2. Poloha bytu podle podlaží														
přízemí	-	-	-	-	-	-	-	-	-	-	-	-	-	-
přízemí a 1. poschodí														
1. poschodí	-	-	-	-	-	-	2	4	-	-	2	4	2	2
2. poschodí	-	-	-	-	-	-	-	-	-	-	-	-	-	-
3. poschodí	-	-	-	-	-	-	3	8	-	-	3	8	3	3
4. poschodí	-	-	-	-	-	-	-	-	-	-	-	-	-	-
5. - 7. poschodí	-	-	-	-	-	-	1	2	-	-	1	2	1	1
8. - 11. poschodí	-	-	-	-	-	-	-	-	-	-	-	-	-	-
12. a vyšší poschodí	-	-	-	-	-	-	-	-	-	-	-	-	-	-
suterén, sklep	-	-	-	-	-	-	-	-	-	-	-	-	-	-
nezjištěno	-	-	-	-	-	-	-	-	-	-	-	-	-	-
celkem	-	-	-	-	-	-	6	14	-	-	6	14	6	6
3. Plyn														
zaveden	-	-	-	-	-	-	6	14	-	-	6	14	6	6
bez plynu	-	-	-	-	-	-	-	-	-	-	-	-	-	-
nezjištěno	-	-	-	-	-	-	-	-	-	-	-	-	-	-
celkem	-	-	-	-	-	-	6	14	-	-	6	14	6	6
4. Vodovod														
v bytě	-	-	-	-	-	-	6	14	-	-	6	14	6	6
mimo byt	-	-	-	-	-	-	-	-	-	-	-	-	-	-
bez vodovodu	-	-	-	-	-	-	-	-	-	-	-	-	-	-
nezjištěno	-	-	-	-	-	-	-	-	-	-	-	-	-	-
celkem	-	-	-	-	-	-	6	14	-	-	6	14	6	6
z toho:														
voda a plyn v bytě	-	-	-	-	-	-	6	14	-	-	6	14	6	6
5. Kanalizace														
přípoj na kanaliz. síť	-	-	-	-	-	-	6	14	-	-	6	14	6	6
domácí čistička odp. vod	-	-	-	-	-	-	-	-	-	-	-	-	-	-
žumpa, jímka	-	-	-	-	-	-	-	-	-	-	-	-	-	-
bez kanalizace a jímky	-	-	-	-	-	-	-	-	-	-	-	-	-	-
nezjištěno	-	-	-	-	-	-	-	-	-	-	-	-	-	-
celkem	-	-	-	-	-	-	6	14	-	-	6	14	6	6

5. Bytové domy - byty členů družstva založeného
v průběhu privatizace

Tab. č. 356 Trvale obydlené byty podle období výstavby nebo
rekonstrukce domu, podle velikosti, polohy a technického vybavení
bytu a podle druhu domu a právního důvodu užívání bytu

Okres Rakovník

Velikost, poloha a technické vybavení bytu	Byty v domech postavených nebo rekonstruovaných v období										Celkový počet			
	do r. 1899		1900 - 1945		1946 - 1980		1981 - 2001		nezjištěno		bytů	bydlících osob	hospodař. domácností	cenzových domácností
	počet bytů	počet bydl. osob	počet bytů	počet bydl. osob	počet bytů	počet bydl. osob	počet bytů	počet bydl. osob	počet bytů	počet bydl. osob				
6. Teplá voda														
zdroj mimo budovu	-	-	-	-	-	-	6	14	-	-	6	14	6	6
el. bojler, průtok. ohřívač	-	-	-	-	-	-	-	-	-	-	-	-	-	-
plynový bojler, průtok. ohřívač	-	-	-	-	-	-	-	-	-	-	-	-	-	-
jiný nebo kombin. zdroj	-	-	-	-	-	-	-	-	-	-	-	-	-	-
bez teplé vody	-	-	-	-	-	-	-	-	-	-	-	-	-	-
nezjištěno	-	-	-	-	-	-	-	-	-	-	-	-	-	-
celkem	-	-	-	-	-	-	6	14	-	-	6	14	6	6
7. Převládající způsob vytápění														
ústřední topení celkem	-	-	-	-	-	-	6	14	-	-	6	14	6	6
kotelna mimo dům	-	-	-	-	-	-	6	14	-	-	6	14	6	6
kotelna v domě	-	-	-	-	-	-	-	-	-	-	-	-	-	-
z toho na pevná paliva	-	-	-	-	-	-	-	-	-	-	-	-	-	-
etážové topení celkem	-	-	-	-	-	-	-	-	-	-	-	-	-	-
z toho: na plyn	-	-	-	-	-	-	-	-	-	-	-	-	-	-
na elektřinu	-	-	-	-	-	-	-	-	-	-	-	-	-	-
na pevná paliva	-	-	-	-	-	-	-	-	-	-	-	-	-	-
kamna celkem	-	-	-	-	-	-	-	-	-	-	-	-	-	-
z toho: na plyn	-	-	-	-	-	-	-	-	-	-	-	-	-	-
na elektřinu	-	-	-	-	-	-	-	-	-	-	-	-	-	-
na pevná paliva	-	-	-	-	-	-	-	-	-	-	-	-	-	-
jiný n. komb. způsob	-	-	-	-	-	-	-	-	-	-	-	-	-	-
nezjištěno	-	-	-	-	-	-	-	-	-	-	-	-	-	-
celkem	-	-	-	-	-	-	6	14	-	-	6	14	6	6
8. Koupelna (sprchový kout)														
v bytě	-	-	-	-	-	-	6	14	-	-	6	14	6	6
mimo byt celkem	-	-	-	-	-	-	-	-	-	-	-	-	-	-
z toho vlastní	-	-	-	-	-	-	-	-	-	-	-	-	-	-
bez koupelny a sprch. koutu	-	-	-	-	-	-	-	-	-	-	-	-	-	-
nezjištěno	-	-	-	-	-	-	-	-	-	-	-	-	-	-
celkem	-	-	-	-	-	-	6	14	-	-	6	14	6	6
9. Záchod														
splachovací v bytě	-	-	-	-	-	-	6	14	-	-	6	14	6	6
splach. mimo byt celkem	-	-	-	-	-	-	-	-	-	-	-	-	-	-
z toho vlastní	-	-	-	-	-	-	-	-	-	-	-	-	-	-
splach. mimo dům	-	-	-	-	-	-	-	-	-	-	-	-	-	-
bez splachování	-	-	-	-	-	-	-	-	-	-	-	-	-	-
nezjištěno	-	-	-	-	-	-	-	-	-	-	-	-	-	-
celkem	-	-	-	-	-	-	6	14	-	-	6	14	6	6
Z počtu bytů:														
koupelna i záchod v bytě	-	-	-	-	-	-	6	14	-	-	6	14	6	6
jen záchod v bytě	-	-	-	-	-	-	-	-	-	-	-	-	-	-
Byty I. kategorie	-	-	-	-	-	-	6	14	-	-	6	14	6	6
Byty II. kategorie	-	-	-	-	-	-	-	-	-	-	-	-	-	-

6. Bytové domy - byty ostatní

Tab. č. 356 Trvale obydlené byty podle období výstavby nebo rekonstrukce domu, podle velikosti, polohy a technického vybavení bytu a podle druhu domu a právního důvodu užívání bytu

Okres Rakovník

Velikost, poloha a technické vybavení bytu	Byty v domech postavených nebo rekonstruovaných v období										Celkový počet			
	do r. 1899		1900 - 1945		1946 - 1980		1981 - 2001		nezjištěno		bytů	bydlících osob	hospodař. domácností	cenzových domácností
	počet bytů	počet bydl. osob	počet bytů	počet bydl. osob	počet bytů	počet bydl. osob	počet bytů	počet bydl. osob	počet bytů	počet bydl. osob				
1. Velikost bytu														
1 obytná místnost	-	-	11	21	25	54	6	10	1	1	43	86	45	46
2 pokoje	10	19	13	31	54	119	9	13	2	4	88	186	93	93
3 pokoje	2	5	12	36	49	127	10	30	3	9	76	207	82	82
4 pokoje	-	-	1	5	5	20	6	18	-	-	12	43	14	14
5+ pokojů	-	-	1	6	1	4	1	1	-	-	3	11	4	4
nezjištěno	-	-	-	-	3	7	-	-	2	6	5	13	6	6
celkem	12	24	38	99	137	331	32	72	8	20	227	546	244	245
2. Poloha bytu podle podlaží														
přízemí	2	2	13	28	29	68	8	18	2	3	54	119	56	57
přízemí a 1. poschodí	3	8	3	7	4	11	3	10	1	4	14	40	15	15
1. poschodí	7	14	13	36	41	100	6	13	2	4	69	167	73	73
2. poschodí	-	-	7	23	29	70	5	8	-	-	41	101	45	45
3. poschodí	-	-	1	2	11	30	6	17	-	-	18	49	20	20
4. poschodí	-	-	-	-	9	24	2	2	1	3	12	29	14	14
5. - 7. poschodí	-	-	-	-	7	11	2	4	-	-	9	15	9	9
8. - 11. poschodí	-	-	-	-	2	4	-	-	-	-	2	4	2	2
12. a vyšší poschodí	-	-	-	-	-	-	-	-	-	-	-	-	-	-
suterén, sklep	-	-	1	3	-	-	-	-	-	-	1	3	1	1
nezjištěno	-	-	-	-	5	13	-	-	2	6	7	19	9	9
celkem	12	24	38	99	137	331	32	72	8	20	227	546	244	245
3. Plyn														
zaveden	1	4	30	73	71	158	9	21	2	4	113	260	121	122
bez plynu	9	18	8	26	60	161	22	50	4	10	103	265	110	110
nezjištěno	2	2	-	-	6	12	1	1	2	6	11	21	13	13
celkem	12	24	38	99	137	331	32	72	8	20	227	546	244	245
4. Vodovod														
v bytě	10	22	37	97	135	327	32	72	6	14	220	532	236	237
mimo byt	1	1	1	2	-	-	-	-	-	-	2	3	2	2
bez vodovodu	-	-	-	-	-	-	-	-	-	-	-	-	-	-
nezjištěno	1	1	-	-	2	4	-	-	2	6	5	11	6	6
celkem	12	24	38	99	137	331	32	72	8	20	227	546	244	245
z toho:														
voda a plyn v bytě	1	4	30	73	71	158	9	21	2	4	113	260	121	122
5. Kanalizace														
přípoj na kanaliz. síť	2	5	32	83	106	236	18	40	6	14	164	378	176	177
domácí čistička odp. vod	-	-	-	-	-	-	2	3	-	-	2	3	2	2
žumpa, jímka	10	19	6	16	31	95	12	29	-	-	59	159	63	63
bez kanalizace a jímky	-	-	-	-	-	-	-	-	-	-	-	-	-	-
nezjištěno	-	-	-	-	-	-	-	-	2	6	2	6	3	3
celkem	12	24	38	99	137	331	32	72	8	20	227	546	244	245

6. Bytové domy - byty ostatní

Tab. č. 356 Trvale obydlené byty podle období výstavby nebo rekonstrukce domu, podle velikosti, polohy a technického vybavení bytu a podle druhu domu a právního důvodu užívání bytu

Okres Rakovník

Velikost, poloha a technické vybavení bytu	Byty v domech postavených nebo rekonstruovaných v období										Celkový počet			
	do r. 1899		1900 - 1945		1946 - 1980		1981 - 2001		nezjištěno		bytů	bydlících osob	hospodař. domácností	cenzových domácností
	počet bytů	počet bydl. osob	počet bytů	počet bydl. osob	počet bytů	počet bydl. osob	počet bytů	počet bydl. osob	počet bytů	počet bydl. osob				
6. Teplá voda														
zdroj mimo budovu	-	-	-	-	49	110	11	29	2	7	62	146	67	67
el. bojler, průtok. ohřivač	7	16	13	41	47	128	19	39	3	6	89	230	95	95
plynový bojler, průtok. ohřivač	1	4	18	42	22	45	2	4	-	-	43	95	45	46
jiný nebo kombin. zdroj	-	-	3	11	11	28	-	-	-	-	14	39	16	16
bez teplé vody	4	4	4	5	3	11	-	-	1	1	12	21	13	13
nezjištěno	-	-	-	-	5	9	-	-	2	6	7	15	8	8
celkem	12	24	38	99	137	331	32	72	8	20	227	546	244	245
7. Převládající způsob vytápění														
ústřední topení celkem	3	9	7	25	105	241	23	53	2	7	140	335	151	151
kotelna mimo dům	-	-	-	-	52	114	11	25	2	7	65	146	71	71
kotelna v domě	3	9	7	25	53	127	12	28	-	-	75	189	80	80
z toho na pevná paliva	3	9	1	5	15	40	8	19	-	-	27	73	28	28
etážové topení celkem	2	7	8	22	8	22	3	10	-	-	21	61	22	22
z toho: na plyn	1	4	7	21	3	8	-	-	-	-	11	33	11	11
na elektřinu	-	-	-	-	-	-	2	5	-	-	2	5	2	2
na pevná paliva	1	3	1	1	5	14	1	5	-	-	8	23	9	9
kamna celkem	5	6	22	51	16	51	6	9	3	4	52	121	56	57
z toho: na plyn	-	-	15	35	1	2	-	-	-	-	16	37	17	18
na elektřinu	3	3	1	4	5	14	4	4	1	1	14	26	15	15
na pevná paliva	2	3	6	12	10	35	2	5	2	3	22	58	24	24
jiný n. komb. způsob	2	2	1	1	4	9	-	-	1	3	8	15	8	8
nezjištěno	-	-	-	-	4	8	-	-	2	6	6	14	7	7
celkem	12	24	38	99	137	331	32	72	8	20	227	546	244	245
8. Koupelna (sprchový kout)														
v bytě	8	20	35	95	129	307	32	72	5	13	209	507	225	226
mimo byt celkem	1	1	1	1	5	16	-	-	-	-	7	18	7	7
z toho vlastní	1	1	-	-	1	2	-	-	-	-	2	3	2	2
bez koupelny a sprch. koutu	3	3	2	3	1	4	-	-	1	1	7	11	7	7
nezjištěno	-	-	-	-	2	4	-	-	2	6	4	10	5	5
celkem	12	24	38	99	137	331	32	72	8	20	227	546	244	245
9. Záchod														
splachovací v bytě	8	18	32	86	129	305	31	71	4	11	204	491	220	221
splach. mimo byt celkem	3	5	4	10	4	15	1	1	2	3	14	34	14	14
z toho vlastní	2	4	2	7	1	2	1	1	1	2	7	16	7	7
splach. mimo dům	-	-	-	-	-	-	-	-	-	-	-	-	-	-
bez splachování	1	1	2	3	1	4	-	-	-	-	4	8	4	4
nezjištěno	-	-	-	-	3	7	-	-	2	6	5	13	6	6
celkem	12	24	38	99	137	331	32	72	8	20	227	546	244	245
Z počtu bytů:														
koupelna i záchod v bytě	7	17	31	85	128	304	31	71	4	11	201	488	217	218
jen záchod v bytě	1	1	1	1	1	1	-	-	-	-	3	3	3	3
Byty I. kategorie	6	15	28	82	113	261	29	62	3	8	179	428	192	193
Byty II. kategorie	3	6	7	13	15	44	3	10	2	5	30	78	33	33

7. Ostatní budovy

Tab. č. 356 Trvale obydlené byty podle období výstavby nebo rekonstrukce domu, podle velikosti, polohy a technického vybavení bytu a podle druhu domu a právního důvodu užívání bytu

Okres Rakovník

Velikost, poloha a technické vybavení bytu	Byty v domech postavených nebo rekonstruovaných v období										Celkový počet			
	do r. 1899		1900 - 1945		1946 - 1980		1981 - 2001		nezjištěno		bytů	bydlících osob	hospodař. domácností	cenzových domácností
	počet bytů	počet bydl. osob	počet bytů	počet bydl. osob	počet bytů	počet bydl. osob	počet bytů	počet bydl. osob	počet bytů	počet bydl. osob				
1. Velikost bytu														
1 obytná místnost	12	26	23	40	6	15	7	16	1	1	49	98	51	52
2 pokoje	23	64	36	104	17	47	15	39	3	8	94	262	111	111
3 pokoje	23	71	32	95	17	55	19	56	2	6	93	283	98	99
4 pokoje	5	24	4	14	5	19	6	15	-	-	20	72	24	25
5+ pokojů	4	9	1	2	3	14	1	5	-	-	9	30	13	13
nezjištěno	-	-	2	5	1	3	-	-	-	-	3	8	3	3
celkem	67	194	98	260	49	153	48	131	6	15	268	753	300	303
2. Poloha bytu podle podlaží														
přízemí	28	72	36	85	19	49	18	50	1	4	102	260	112	112
přízemí a 1. poschodí	5	12	7	17	4	10	1	3	-	-	17	42	18	18
1. poschodí	24	75	45	134	22	80	18	46	4	8	113	343	129	131
2. poschodí	10	35	8	22	3	10	7	20	1	3	29	90	34	35
3. poschodí	-	-	-	-	-	-	4	12	-	-	4	12	4	4
4. poschodí	-	-	-	-	1	4	-	-	-	-	1	4	1	1
5. - 7. poschodí	-	-	-	-	-	-	-	-	-	-	-	-	-	-
8. - 11. poschodí	-	-	-	-	-	-	-	-	-	-	-	-	-	-
12. a vyšší poschodí	-	-	-	-	-	-	-	-	-	-	-	-	-	-
suterén, sklep	-	-	1	1	-	-	-	-	-	-	1	1	1	1
nezjištěno	-	-	1	1	-	-	-	-	-	-	1	1	1	1
celkem	67	194	98	260	49	153	48	131	6	15	268	753	300	303
3. Plyn														
zaveden	12	32	20	55	22	74	20	57	4	10	78	228	93	93
bez plynu	53	154	78	205	27	79	28	74	2	5	188	517	204	206
nezjištěno	2	8	-	-	-	-	-	-	-	-	2	8	3	4
celkem	67	194	98	260	49	153	48	131	6	15	268	753	300	303
4. Vodovod														
v bytě	59	169	94	256	45	147	47	129	6	15	251	716	277	279
mimo byt	2	2	1	1	-	-	1	2	-	-	4	5	4	4
bez vodovodu	6	23	3	3	3	3	-	-	-	-	12	29	18	19
nezjištěno	-	-	-	-	1	3	-	-	-	-	1	3	1	1
celkem	67	194	98	260	49	153	48	131	6	15	268	753	300	303
z toho:														
voda a plyn v bytě	11	31	20	55	21	73	20	57	4	10	76	226	91	91
5. Kanalizace														
přípoj na kanaliz. síť	16	43	26	74	29	95	29	82	4	8	104	302	119	119
domácí čistička odp. vod	4	10	10	28	1	2	5	12	-	-	20	52	23	23
žumpa, jímka	43	123	59	150	18	55	14	37	2	7	136	372	147	149
bez kanalizace a jímky	4	18	2	2	1	1	-	-	-	-	7	21	10	11
nezjištěno	-	-	1	6	-	-	-	-	-	-	1	6	1	1
celkem	67	194	98	260	49	153	48	131	6	15	268	753	300	303

7. Ostatní budovy

Tab. č. 356 Trvale obydlené byty podle období výstavby nebo rekonstrukce domu, podle velikosti, polohy a technického vybavení bytu a podle druhu domu a právního důvodu užívání bytu

Okres Rakovník

Velikost, poloha a technické vybavení bytu	Byty v domech postavených nebo rekonstruovaných v období										Celkový počet			
	do r. 1899		1900 - 1945		1946 - 1980		1981 - 2001		nezjištěno		bytů	bydlících osob	hospodař. domácností	cenzových domácností
	počet bytů	počet bydl. osob	počet bytů	počet bydl. osob	počet bytů	počet bydl. osob	počet bytů	počet bydl. osob	počet bytů	počet bydl. osob				
6. Teplá voda														
zdroj mimo budovu	-	-	3	7	5	19	7	19	-	-	15	45	15	15
el. bojler, průtok. ohřivač	41	120	67	192	20	61	17	45	2	5	147	423	156	157
plynový bojler, průtok. ohřivač	8	22	9	23	8	31	16	45	3	7	44	128	56	56
jiný nebo kombin. zdroj	1	4	8	19	9	30	5	17	-	-	23	70	24	24
bez teplé vody	17	48	11	19	5	5	3	5	1	3	37	80	47	49
nezjištěno	-	-	-	-	2	7	-	-	-	-	2	7	2	2
celkem	67	194	98	260	49	153	48	131	6	15	268	753	300	303
7. Převládající způsob vytápění														
ústřední topení celkem	29	87	47	123	30	106	28	77	2	4	136	397	149	150
kotelna mimo dům	5	15	-	-	5	19	7	19	-	-	17	53	18	18
kotelna v domě	24	72	47	123	25	87	21	58	2	4	119	344	131	132
z toho na pevná paliva	22	69	32	84	15	49	6	13	1	1	76	216	83	84
etážové topení celkem	6	21	10	28	6	18	8	20	2	4	32	91	38	38
z toho: na plyn	4	14	2	5	5	17	8	20	2	4	21	60	27	27
na elektrinu	-	-	1	3	-	-	-	-	-	-	1	3	1	1
na pevná paliva	2	7	7	20	1	1	-	-	-	-	10	28	10	10
kamna celkem	26	69	37	100	10	26	11	30	2	7	86	232	96	97
z toho: na plyn	2	5	3	7	3	7	-	-	1	3	9	22	13	13
na elektrinu	7	18	16	51	2	8	7	20	-	-	32	97	33	33
na pevná paliva	17	46	18	42	5	11	4	10	1	4	45	113	50	51
jiný n. komb. způsob	6	17	4	9	3	3	1	4	-	-	14	33	17	18
nezjištěno	-	-	-	-	-	-	-	-	-	-	-	-	-	-
celkem	67	194	98	260	49	153	48	131	6	15	268	753	300	303
8. Koupelna (sprchový kout)														
v bytě	53	159	83	231	42	141	44	122	6	15	228	668	252	254
mimo byt celkem	2	3	6	17	1	4	3	8	-	-	12	32	13	13
z toho vlastní	2	3	5	16	1	4	1	4	-	-	9	27	10	10
bez koupelny a sprch. koutu	12	32	9	12	5	5	1	1	-	-	27	50	34	35
nezjištěno	-	-	-	-	1	3	-	-	-	-	1	3	1	1
celkem	67	194	98	260	49	153	48	131	6	15	268	753	300	303
9. Záchod														
splachovací v bytě	48	143	80	221	41	140	44	122	4	8	217	634	237	239
splach. mimo byt celkem	10	24	11	28	2	5	4	9	1	3	28	69	35	35
z toho vlastní	10	24	6	17	2	5	3	8	1	3	22	57	25	25
splach. mimo dům	-	-	-	-	-	-	-	-	-	-	-	-	-	-
bez splachování	9	27	7	11	5	5	-	-	1	4	22	47	27	28
nezjištěno	-	-	-	-	1	3	-	-	-	-	1	3	1	1
celkem	67	194	98	260	49	153	48	131	6	15	268	753	300	303
Z počtu bytů:														
koupelna i záchod v bytě	47	142	77	216	41	140	44	122	4	8	213	628	233	235
jen záchod v bytě	1	1	3	5	-	-	-	-	-	-	4	6	4	4
Byty I. kategorie	39	119	64	176	38	134	42	116	5	11	188	556	207	208
Byty II. kategorie	18	46	21	66	5	11	3	10	-	-	47	133	54	55

8. Domovní fond úhrnem

Tab. č. 356 Trvale obydlené byty podle období výstavby nebo rekonstrukce domu, podle velikosti, polohy a technického vybavení bytu a podle druhu domu a právního důvodu užívání bytu

Okres Rakovník

Velikost, poloha a technické vybavení bytu	Byty v domech postavených nebo rekonstruovaných v období										Celkový počet			
	do r. 1899		1900 - 1945		1946 - 1980		1981 - 2001		nezjištěno		bytů	bydlících osob	hospodař. domácností	cenzových domácností
	počet bytů	počet bydl. osob	počet bytů	počet bydl. osob	počet bytů	počet bydl. osob	počet bytů	počet bydl. osob	počet bytů	počet bydl. osob				
1. Velikost bytu														
1 obytná místnost	200	341	598	1156	700	1244	337	625	24	36	1859	3402	1963	1967
2 pokoje	575	1239	1579	3453	2744	6316	1016	2542	66	180	5980	13730	6351	6402
3 pokoje	480	1206	1450	3833	3404	9571	1590	5085	85	273	7009	19968	7561	7646
4 pokoje	200	596	730	2214	1062	3297	848	2986	15	44	2855	9137	3208	3292
5+ pokojů	125	405	392	1333	689	2481	719	2674	10	31	1935	6924	2307	2369
nezjištěno	8	12	29	62	14	23	15	26	49	80	115	203	120	122
celkem	1588	3799	4778	12051	8613	22932	4525	13938	249	644	19753	53364	21510	21798
2. Poloha bytu podle podlaží														
přízemí	1147	2604	2767	6622	2974	7342	1479	4174	104	253	8471	20995	9118	9232
přízemí a 1. poschodí	244	665	1208	3414	1771	5381	1354	4732	31	98	4608	14290	5231	5351
1. poschodí	174	464	581	1508	1674	4558	694	2097	43	115	3166	8742	3399	3429
2. poschodí	17	57	168	384	924	2381	348	1001	12	29	1469	3852	1572	1577
3. poschodí	-	-	23	46	600	1517	239	702	6	27	868	2292	935	942
4. poschodí	-	-	2	3	263	704	153	464	2	7	420	1178	446	450
5. - 7. poschodí	-	-	-	-	297	773	237	718	11	41	545	1532	585	589
8. - 11. poschodí	-	-	-	-	86	224	10	29	5	17	101	270	112	113
12. a vyšší poschodí	-	-	-	-	-	-	-	-	-	-	-	-	-	-
suterén, sklep	2	4	10	19	11	25	-	-	-	-	23	48	24	25
nezjištěno	4	5	19	55	13	27	11	21	35	57	82	165	88	90
celkem	1588	3799	4778	12051	8613	22932	4525	13938	249	644	19753	53364	21510	21798
3. Plyn														
zaveden	316	757	1851	4674	4272	11135	1757	5550	57	142	8253	22258	8936	9058
bez plynu	1245	2995	2863	7215	4259	11599	2715	8275	142	415	11224	30499	12275	12437
nezjištěno	27	47	64	162	82	198	53	113	50	87	276	607	299	303
celkem	1588	3799	4778	12051	8613	22932	4525	13938	249	644	19753	53364	21510	21798
4. Vodovod														
v bytě	1446	3525	4533	11580	8541	22802	4500	13891	186	539	19206	52337	20926	21208
mimo byt	27	62	61	111	19	38	6	12	10	17	123	240	134	136
bez vodovodu	110	207	169	319	45	80	14	30	6	10	344	646	366	369
nezjištěno	5	5	15	41	8	12	5	5	47	78	80	141	84	85
celkem	1588	3799	4778	12051	8613	22932	4525	13938	249	644	19753	53364	21510	21798
z toho:														
voda a plyn v bytě	312	751	1841	4661	4268	11127	1757	5550	56	141	8234	22230	8917	9039
5. Kanalizace														
přípoj na kanaliz. síť	344	801	1803	4577	5082	13026	2329	7010	102	289	9660	25703	10461	10577
domácí čistička odp. vod	10	19	26	68	28	73	98	283	1	2	163	445	180	181
žumpa, jímka	1139	2809	2813	7154	3462	9759	2087	6628	84	250	9585	26600	10511	10677
bez kanalizace a jímky	91	162	131	239	34	53	7	12	4	8	267	474	278	282
nezjištěno	4	8	5	13	7	21	4	5	58	95	78	142	80	81
celkem	1588	3799	4778	12051	8613	22932	4525	13938	249	644	19753	53364	21510	21798

8. Domovní fond úhrnem

Tab. č. 356 Trvale obydlené byty podle období výstavby nebo rekonstrukce domu, podle velikosti, polohy a technického vybavení bytu a podle druhu domu a právního důvodu užívání bytu

Okres Rakovník

Velikost, poloha a technické vybavení bytu	Byty v domech postavených nebo rekonstruovaných v období										Celkový počet			
	do r. 1899		1900 - 1945		1946 - 1980		1981 - 2001		nezjištěno		bytů	bydlících osob	hospodař. domácností	cenzových domácností
	počet bytů	počet bydl. osob	počet bytů	počet bydl. osob	počet bytů	počet bydl. osob	počet bytů	počet bydl. osob	počet bytů	počet bydl. osob				
6. Teplá voda														
zdroj mimo budovu	-	-	22	50	2065	5451	1128	3436	32	119	3247	9056	3516	3538
el. bojler, průtok. ohřívač	886	2219	2410	6356	3324	9256	2191	6826	87	243	8898	24900	9752	9897
plynový bojler, průtok. ohřívač	165	414	1071	2777	1665	4291	556	1717	35	88	3492	9287	3814	3878
jiný nebo kombin. zdroj	156	469	487	1371	1186	3202	576	1798	13	43	2418	6883	2621	2660
bez teplé vody	369	673	755	1425	337	652	62	140	33	74	1556	2964	1658	1675
nezjištěno	12	24	33	72	36	80	12	21	49	77	142	274	149	150
celkem	1588	3799	4778	12051	8613	22932	4525	13938	249	644	19753	53364	21510	21798
7. Převládající způsob vytápění														
ústřední topení celkem	710	1967	2553	7043	6861	18739	3756	11905	100	323	13980	39977	15290	15508
kotelna mimo dům	5	15	9	18	2034	5391	1039	3132	34	127	3121	8683	3384	3407
kotelna v domě	705	1952	2544	7025	4827	13348	2717	8773	66	196	10859	31294	11906	12101
z toho na pevná paliva	529	1510	1486	4235	2331	6806	1514	5043	42	127	5902	17721	6557	6667
etážové topení celkem	139	351	428	1057	524	1382	155	456	13	31	1259	3277	1351	1369
z toho: na plyn	44	121	206	539	234	571	60	179	5	13	549	1423	590	595
na elektrinu	1	6	9	22	8	18	17	56	1	4	36	106	38	38
na pevná paliva	94	224	213	496	282	793	78	221	7	14	674	1748	723	736
kamna celkem	594	1177	1516	3331	930	2126	477	1202	73	173	3590	8009	3872	3910
z toho: na plyn	62	131	476	1071	234	518	84	170	21	50	877	1940	968	975
na elektrinu	150	311	286	667	353	853	272	758	12	25	1073	2614	1131	1144
na pevná paliva	382	735	754	1593	343	755	121	274	40	98	1640	3455	1773	1791
jiný n. komb. způsob	134	281	259	570	234	581	124	352	14	41	765	1825	828	839
nezjištěno	11	23	22	50	64	104	13	23	49	76	159	276	169	172
celkem	1588	3799	4778	12051	8613	22932	4525	13938	249	644	19753	53364	21510	21798
8. Koupelna (sprchový kout)														
v bytě	1268	3194	4104	10730	8365	22439	4448	13759	171	512	18356	50634	20012	20292
mimo byt celkem	62	148	171	422	96	229	32	87	9	18	370	904	412	415
z toho vlastní	48	110	119	273	47	99	28	80	6	10	248	572	273	274
bez koupelny a sprch. koutu	248	433	468	806	134	227	36	79	19	32	905	1577	955	959
nezjištěno	10	24	35	93	18	37	9	13	50	82	122	249	131	132
celkem	1588	3799	4778	12051	8613	22932	4525	13938	249	644	19753	53364	21510	21798
9. Záchod														
splachovací v bytě	1125	2869	3797	10125	8179	22043	4418	13689	158	470	17677	49196	19289	19561
splach. mimo byt celkem	85	191	255	579	136	308	37	97	19	37	532	1212	586	588
z toho vlastní	59	135	178	414	83	172	32	87	16	29	368	837	402	403
splach. mimo dům	9	25	20	43	5	9	6	20	-	-	40	97	42	42
bez splachování	360	690	679	1245	275	540	55	117	24	61	1393	2653	1475	1488
nezjištěno	9	24	27	59	18	32	9	15	48	76	111	206	118	119
celkem	1588	3799	4778	12051	8613	22932	4525	13938	249	644	19753	53364	21510	21798
Z počtu bytů:														
koupelna i záchod v bytě	1098	2815	3703	9913	8130	21943	4405	13664	156	465	17492	48800	19092	19364
jen záchod v bytě	27	54	94	212	49	100	13	25	2	5	185	396	197	197
Byty I. kategorie	838	2225	3214	8715	7483	20263	4151	12974	131	400	15817	44577	17278	17516
Byty II. kategorie	389	907	866	2022	823	2073	302	816	40	96	2420	5914	2614	2650

1. Rodinné domy

Tab. č. 357 Trvale obydlené byty podle velikosti bytu,
podle polohy a technického vybavení bytu a podle druhu domu
a právního důvodu užívání bytu

Okres Rakovník

Poloha, technické vybavení bytu	Počet bytů		Počet obytných místností 8 m ² a více podl. pl.		Plocha bytů v tis. m ²		Průměrná obytná plocha na 1 byt v m ²	Byty podle počtu obytných místností						
	celkem	%	celkem	průměr na 1 byt	obytná	celková		1 obytn. místnost	2 pokoje	3 pokoje	4 pokoje	5+ pokojů	nezjištěno	
1. Poloha bytu podle podlaží														
přízemí	6758	54,5	18272	2,72	359,4	550,0	53,5	646	2431	2331	916	397	37	
přízemí a 1. poschodí	4392	35,4	17614	4,02	344,9	512,5	78,7	66	414	1049	1421	1433	9	
1. poschodí	1140	9,2	3286	2,88	65,1	97,4	57,2	69	330	491	190	59	1	
2. poschodí	35	0,3	115	3,29	2,4	3,5	67,5	2	9	11	5	8	-	
3. poschodí	-	-	-	X	-	-	X	-	-	-	-	-	-	
4. poschodí	-	-	-	X	-	-	X	-	-	-	-	-	-	
5. - 7. poschodí	-	-	-	X	-	-	X	-	-	-	-	-	-	
8. - 11. poschodí	-	-	-	X	-	-	X	-	-	-	-	-	-	
12. a vyšší poschodí	-	-	-	X	-	-	X	-	-	-	-	-	-	
suterén, sklep	21	0,2	50	2,38	1,0	1,5	47,3	4	9	5	2	1	-	
nezjištěno	62	0,5	43	2,87	0,8	1,2	56,3	1	6	4	3	1	47	
celkem	12408	100,0	39380	3,20	773,7	1166,2	62,8	788	3199	3891	2537	1899	94	
2. Plyn														
zaveden	4119	33,2	13657	3,32	264,8	400,6	64,4	156	988	1355	926	689	5	
bez plynu	8110	65,4	25385	3,14	502,5	755,9	62,2	627	2159	2498	1595	1201	30	
nezjištěno	179	1,4	338	2,82	6,4	9,7	53,6	5	52	38	16	9	59	
celkem	12408	100,0	39380	3,20	773,7	1166,2	62,8	788	3199	3891	2537	1899	94	
3. Vodovod														
v bytě	11924	96,1	38493	3,24	756,4	1139,6	63,6	666	3023	3803	2516	1886	30	
mimo byt	97	0,8	218	2,27	4,2	6,4	44,2	21	43	22	5	5	1	
bez vodovodu	323	2,6	656	2,06	12,7	19,8	39,9	100	132	64	15	8	4	
nezjištěno	64	0,5	13	2,60	0,3	0,4	59,4	1	1	2	1	-	59	
celkem	12408	100,0	39380	3,20	773,7	1166,2	62,8	788	3199	3891	2537	1899	94	
z toho:														
voda a plyn v bytě	4104	33,1	13624	3,32	264,2	399,7	64,5	154	978	1354	924	689	5	
4. Kanalizace														
přípoj na kanaliz. síť	3710	29,9	12164	3,29	235,9	356,2	63,8	192	907	1128	849	623	11	
domácí čistička odp. vod	80	0,6	272	3,44	5,9	8,9	74,5	3	17	28	16	15	1	
žumpa, jímka	8287	66,8	26359	3,19	520,4	783,6	63,1	498	2165	2678	1656	1254	36	
bez kanalizace a jímky	256	2,1	492	1,94	9,6	14,9	37,7	93	101	47	9	4	2	
nezjištěno	75	0,6	93	3,00	1,9	2,6	60,8	2	9	10	7	3	44	
celkem	12408	100,0	39380	3,20	773,7	1166,2	62,8	788	3199	3891	2537	1899	94	
5. Teplá voda														
zdroj mimo budovu	12	0,1	29	2,42	0,6	0,9	50,8	2	4	5	1	-	-	
el. bojler, průtok. ohřívač	7122	57,4	23359	3,29	459,6	691,3	64,6	359	1746	2288	1510	1206	13	
plynový bojler, průtok. ohřívač	2174	17,5	7293	3,36	142,8	215,0	65,8	76	480	738	504	372	4	
jiný nebo kombin. zdroj	1630	13,1	5471	3,36	107,7	162,0	66,2	47	377	541	392	271	2	
bez teplé vody	1365	11,0	3127	2,31	61,1	94,1	45,1	299	575	309	127	46	9	
nezjištěno	105	0,8	101	2,59	1,9	2,9	47,5	5	17	10	3	4	66	
celkem	12408	100,0	39380	3,20	773,7	1166,2	62,8	788	3199	3891	2537	1899	94	

1. Rodinné domy

Tab. č. 357 Trvale obydlené byty podle velikosti bytu,
podle polohy a technického vybavení bytu a podle druhu domu
a právního důvodu užívání bytu

Okres Rakovník

Poloha, technické vybavení bytu	Počet bytů		Počet obytných místností 8 m ² a více podl. pl.		Plocha bytů v tis. m ²		Průměrná obytná plocha na 1 byt v m ²	Byty podle počtu obytných místností						
	celkem	%	celkem	průměr na 1 byt	obytná	celková		1 obytn. místnost	2 pokoje	3 pokoje	4 pokoje	5+ pokojů	nezjištěno	
6. Převládající způsob vytápění														
ústřední topení celkem	8603	69,3	29635	3,45	580,3	869,2	67,5	276	1766	2823	2055	1672	11	
kotelna mimo dům	5	0,0	16	3,20	0,3	0,5	65,2	1	-	2	1	1	-	
kotelna v domě	8598	69,3	29619	3,45	580,0	868,8	67,5	275	1766	2821	2054	1671	11	
z toho:														
na pevná paliva	5178	41,7	17759	3,43	349,0	521,0	67,5	179	1075	1701	1221	995	7	
etážové topení celkem	707	5,7	1974	2,80	38,1	58,3	54,0	48	249	268	100	40	2	
z toho:														
na plyn	244	2,0	717	2,94	14,2	21,5	58,1	12	79	93	43	17	-	
na elektřinu	13	0,1	33	2,54	0,6	1,0	48,9	2	3	7	1	-	-	
na pevná paliva	450	3,6	1224	2,73	23,3	35,8	51,9	34	167	168	56	23	2	
kamna celkem	2392	19,3	6114	2,57	121,7	187,2	51,1	380	915	635	309	140	13	
z toho:														
na plyn	374	3,0	981	2,64	18,7	29,1	50,3	48	145	106	50	23	2	
na elektřinu	666	5,4	1961	2,95	39,3	59,6	59,1	57	210	211	120	67	1	
na pevná paliva	1352	10,9	3172	2,36	63,7	98,5	47,5	275	560	318	139	50	10	
jiný n. komb. způsob	613	4,9	1582	2,60	32,0	49,1	52,5	83	253	158	69	46	4	
nezjištěno	93	0,7	75	2,59	1,6	2,4	55,7	1	16	7	4	1	64	
celkem	12408	100,0	39380	3,20	773,7	1166,2	62,8	788	3199	3891	2537	1899	94	
7. Koupelna (sprchový kout)														
v bytě	11215	90,4	36938	3,30	725,2	1092,7	64,8	494	2722	3646	2462	1868	23	
mimo byt														
vlastní	210	1,7	515	2,45	10,5	15,1	49,9	40	76	66	18	10	-	
společná	110	0,9	271	2,46	5,3	7,7	47,8	25	34	32	13	6	-	
bez koupelny a sprch. koutu	773	6,2	1555	2,03	30,7	47,7	40,1	224	357	136	37	12	7	
nezjištěno	100	0,8	101	2,81	2,0	3,0	55,7	5	10	11	7	3	64	
celkem	12408	100,0	39380	3,20	773,7	1166,2	62,8	788	3199	3891	2537	1899	94	
8. Záchod														
splachovací v bytě	10589	85,3	35297	3,34	692,1	1042,4	65,5	426	2459	3462	2383	1835	24	
splach. mimo byt														
vlastní	256	2,1	673	2,63	13,8	19,9	53,9	35	96	73	37	15	-	
společný	128	1,0	307	2,44	6,0	8,8	47,9	28	47	28	14	9	2	
splach. mimo dům	36	0,3	89	2,47	1,9	2,7	52,1	3	17	14	1	1	-	
bez splachování	1313	10,6	2945	2,25	58,5	90,4	44,7	294	575	306	98	36	4	
nezjištěno	86	0,7	69	3,14	1,3	2,0	60,3	2	5	8	4	3	64	
celkem	12408	100,0	39380	3,20	773,7	1166,2	62,8	788	3199	3891	2537	1899	94	
Z počtu bytů:														
koupelna i záchod v bytě	10436	84,1	34934	3,35	685,1	1031,7	65,8	404	2389	3421	2370	1830	22	
jen záchod v bytě	153	1,2	363	2,40	7,0	10,7	46,1	22	70	41	13	5	2	
jen koupelna v bytě	779	6,3	2004	2,58	40,1	61,0	52,5	90	333	225	92	38	1	
Byty I. kategorie	9272	74,7	31732	3,43	621,8	933,3	67,1	304	1952	3056	2206	1742	12	
Byty II. kategorie	1823	14,7	4960	2,73	98,3	150,2	54,2	180	687	568	247	132	9	

2. Bytové domy - byty v osobním vlastnictví

Tab. č. 357 Trvale obydlené byty podle velikosti bytu,
podle polohy a technického vybavení bytu a podle druhu domu
a právního důvodu užívání bytu

Okres Rakovník

Poloha, technické vybavení bytu	Počet bytů		Počet obytných místností 8 m ² a více podl. pl.		Plocha bytů v tis. m ²		Průměrná obytná plocha na 1 byt v m ²	Byty podle počtu obytných místností					
	celkem	%	celkem	průměr na 1 byt	obytná	celková		1 obytn. místnost	2 pokoje	3 pokoje	4 pokoje	5+ pokojů	nezjištěno
1. Poloha bytu podle podlaží													
přízemí	685	19,4	1577	2,30	26,0	40,1	38,0	98	314	248	20	5	-
přízemí a 1. poschodí	79	2,2	199	2,52	3,3	4,9	41,6	7	28	40	4	-	-
1. poschodí	838	23,8	1983	2,37	32,9	50,4	39,3	107	352	345	28	5	1
2. poschodí	764	21,7	1770	2,32	29,6	45,4	38,8	96	349	298	18	2	1
3. poschodí	504	14,3	1230	2,44	19,8	30,2	39,3	56	188	242	18	-	-
4. poschodí	256	7,3	633	2,47	10,1	15,8	39,3	21	103	122	10	-	-
5. - 7. poschodí	323	9,2	819	2,54	12,9	19,9	39,8	26	111	173	13	-	-
8. - 11. poschodí	74	2,1	179	2,42	2,8	4,3	38,3	7	29	38	-	-	-
12. a vyšší poschodí	-	-	-	X	-	-	X	-	-	-	-	-	-
suterén, sklep	-	-	-	X	-	-	X	-	-	-	-	-	-
nezjištěno	3	0,1	8	2,67	0,1	0,2	48,0	-	1	2	-	-	-
celkem	3526	100,0	8398	2,38	137,4	211,2	39,0	418	1475	1508	111	12	2
2. Plyn													
zaveden	2401	68,1	5779	2,41	94,8	144,7	39,5	272	959	1099	64	7	-
bez plynu	1094	31,0	2559	2,34	41,6	64,9	38,0	141	499	402	47	5	-
nezjištěno	31	0,9	60	2,07	1,0	1,6	34,1	5	17	7	-	-	2
celkem	3526	100,0	8398	2,38	137,4	211,2	39,0	418	1475	1508	111	12	2
3. Vodovod													
v bytě	3517	99,7	8388	2,38	137,2	210,9	39,0	413	1474	1507	111	12	-
mimo byt	6	0,2	7	1,17	0,1	0,2	24,0	5	1	-	-	-	-
bez vodovodu	-	-	-	X	-	-	X	-	-	-	-	-	-
nezjištěno	3	0,1	3	3,00	0,0	0,1	44,0	-	-	1	-	-	2
celkem	3526	100,0	8398	2,38	137,4	211,2	39,0	418	1475	1508	111	12	2
z toho:													
voda a plyn v bytě	2401	68,1	5779	2,41	94,8	144,7	39,5	272	959	1099	64	7	-
4. Kanalizace													
přípoj na kanaliz. síť	3286	93,2	7780	2,37	126,9	195,8	38,6	389	1414	1370	102	9	2
domácí čistička odp. vod	17	0,5	41	2,41	0,7	1,0	39,9	-	10	7	-	-	-
žumpa, jímka	223	6,3	577	2,59	9,8	14,4	44,0	29	51	131	9	3	-
bez kanalizace a jímky	-	-	-	X	-	-	X	-	-	-	-	-	-
nezjištěno	-	-	-	X	-	-	X	-	-	-	-	-	-
celkem	3526	100,0	8398	2,38	137,4	211,2	39,0	418	1475	1508	111	12	2
5. Teplá voda													
zdroj mimo budovu	1976	56,0	4796	2,43	75,7	117,9	38,3	223	757	928	65	3	-
el. bojler, průtok. ohřivač	405	11,5	986	2,43	16,5	24,8	40,7	38	179	169	14	5	-
plynový bojler, průtok. ohřivač	819	23,2	1860	2,27	32,2	48,7	39,3	108	411	274	22	4	-
jiný nebo kombin. zdroj	271	7,7	663	2,45	11,3	17,3	41,8	27	106	128	10	-	-
bez teplé vody	41	1,2	64	1,56	1,3	1,9	31,0	21	17	3	-	-	-
nezjištěno	14	0,4	29	2,42	0,4	0,7	36,4	1	5	6	-	-	2
celkem	3526	100,0	8398	2,38	137,4	211,2	39,0	418	1475	1508	111	12	2

2. Bytové domy - byty v osobním vlastnictví

Tab. č. 357 Trvale obydlené byty podle velikosti bytu,
podle polohy a technického vybavení bytu a podle druhu domu
a právního důvodu užívání bytu

Okres Rakovník

Poloha, technické vybavení bytu	Počet bytů		Počet obytných místností 8 m ² a více podl. pl.		Plocha bytů v tis. m ²		Průměrná obytná plocha na 1 byt v m ²	Byty podle počtu obytných místností						
	celkem	%	celkem	průměr na 1 byt	obytná	celková		1 obytn. místnost	2 pokoje	3 pokoje	4 pokoje	5+ pokojů	nezjištěno	
6. Převládající způsob vytápění														
ústřední topení celkem	2712	76,9	6661	2,46	106,0	163,2	39,1	277	1031	1302	95	7	-	-
kotelna mimo dům	1938	55,0	4717	2,43	74,3	115,4	38,4	202	765	902	66	3	-	-
kotelna v domě	774	22,0	1944	2,51	31,6	47,8	40,9	75	266	400	29	4	-	-
z toho:														
na pevná paliva	172	4,9	438	2,55	7,2	11,1	41,7	18	49	100	4	1	-	-
etážové topení celkem	240	6,8	594	2,48	10,8	16,1	45,1	15	109	105	9	2	-	-
z toho:														
na plyn	191	5,4	460	2,41	8,6	12,9	45,3	13	93	80	4	1	-	-
na elektřinu	10	0,3	34	3,40	0,5	0,8	52,2	-	1	5	3	1	-	-
na pevná paliva	39	1,1	100	2,56	1,7	2,4	42,7	2	15	20	2	-	-	-
kamna celkem	513	14,5	1004	1,96	18,3	28,4	35,8	120	304	82	5	2	-	-
z toho:														
na plyn	315	8,9	564	1,79	10,8	16,9	34,3	97	189	27	2	-	-	-
na elektřinu	151	4,3	335	2,22	5,6	8,7	37,4	15	93	39	3	1	-	-
na pevná paliva	47	1,3	105	2,23	1,9	2,8	40,0	8	22	16	-	1	-	-
jiný n. komb. způsob	51	1,4	119	2,33	2,0	3,0	38,4	6	27	15	2	1	-	-
nezjištěno	10	0,3	20	2,50	0,3	0,5	38,6	-	4	4	-	-	-	2
celkem	3526	100,0	8398	2,38	137,4	211,2	39,0	418	1475	1508	111	12	2	2
7. Koupelna (sprchový kout)														
v bytě	3482	98,8	8338	2,39	136,2	209,4	39,1	390	1464	1506	110	12	-	-
mimo byt														
vlastní	10	0,3	16	1,60	0,3	0,5	33,9	5	4	1	-	-	-	-
společná	-	-	-	X	-	-	X	-	-	-	-	-	-	-
bez koupelny a sprch. koutu	30	0,9	39	1,30	0,8	1,2	26,6	23	6	-	1	-	-	-
nezjištěno	4	0,1	5	2,50	0,1	0,1	38,5	-	1	1	-	-	-	2
celkem	3526	100,0	8398	2,38	137,4	211,2	39,0	418	1475	1508	111	12	2	2
8. Záchod														
splachovací v bytě	3469	98,4	8308	2,39	135,7	208,6	39,1	391	1453	1503	110	12	-	-
splach. mimo byt														
vlastní	29	0,8	46	1,59	0,9	1,4	31,3	14	13	2	-	-	-	-
společný	2	0,1	4	2,00	0,1	0,1	34,0	-	2	-	-	-	-	-
splach. mimo dům	-	-	-	X	-	-	X	-	-	-	-	-	-	-
bez splachování	19	0,5	30	1,58	0,6	0,9	30,1	11	6	1	1	-	-	-
nezjištěno	7	0,2	10	2,00	0,2	0,3	38,8	2	1	2	-	-	-	2
celkem	3526	100,0	8398	2,38	137,4	211,2	39,0	418	1475	1508	111	12	2	2
Z počtu bytů:														
koupelna i záchod v bytě	3462	98,2	8300	2,40	135,5	208,3	39,1	385	1452	1503	110	12	-	-
jen záchod v bytě	7	0,2	8	1,14	0,2	0,3	23,0	6	1	-	-	-	-	-
jen koupelna v bytě	20	0,6	38	1,90	0,7	1,1	34,5	5	12	3	-	-	-	-
Byty I. kategorie	3359	95,3	8029	2,39	131,1	201,7	39,0	386	1404	1452	107	10	-	-
Byty II. kategorie	135	3,8	315	2,33	5,3	8,1	39,6	19	60	51	3	2	-	-

3. Bytové domy - byty nájemní

Tab. č. 357 Trvale obydlené byty podle velikosti bytu,
podle polohy a technického vybavení bytu a podle druhu domu
a právního důvodu užívání bytu

Okres Rakovník

Poloha, technické vybavení bytu	Počet bytů		Počet obytných místností 8 m ² a více podl. pl.		Plocha bytů v tis. m ²		Průměrná obytná plocha na 1 byt v m ²	Byty podle počtu obytných místností						
	celkem	%	celkem	průměr na 1 byt	obytná	celková		1 obytn. místnost	2 pokoje	3 pokoje	4 pokoje	5+ pokojů	nezjištěno	
1. Poloha bytu podle podlaží														
přízemí	500	29,9	1059	2,13	18,9	29,4	38,0	132	198	148	17	3	2	
přízemí a 1. poschodí	70	4,2	168	2,40	3,1	4,7	45,0	13	24	26	6	1	-	
1. poschodí	572	34,3	1198	2,10	22,2	34,0	38,9	154	227	169	17	3	2	
2. poschodí	307	18,4	642	2,10	11,0	17,2	36,0	87	117	84	16	1	2	
3. poschodí	123	7,4	261	2,12	4,4	6,9	35,8	29	57	30	7	-	-	
4. poschodí	39	2,3	70	1,79	1,1	2,0	29,3	18	12	8	1	-	-	
5. - 7. poschodí	46	2,8	87	1,89	1,3	2,2	28,7	19	13	14	-	-	-	
8. - 11. poschodí	7	0,4	13	1,86	0,2	0,4	31,4	3	2	2	-	-	-	
12. a vyšší poschodí	-	-	-	X	-	-	X	-	-	-	-	-	-	
suterén, sklep	-	-	-	X	-	-	X	-	-	-	-	-	-	
nezjištěno	6	0,4	3	1,50	0,1	0,1	25,0	1	1	-	-	-	4	
celkem	1670	100,0	3501	2,11	62,4	96,7	37,6	456	651	481	64	8	10	
2. Plyn														
zaveden	551	33,0	1126	2,05	20,0	31,1	36,6	162	222	139	22	3	3	
bez plynu	1073	64,3	2294	2,14	40,9	63,4	38,1	281	413	332	42	4	1	
nezjištěno	46	2,8	81	2,03	1,4	2,2	35,9	13	16	10	-	1	6	
celkem	1670	100,0	3501	2,11	62,4	96,7	37,6	456	651	481	64	8	10	
3. Vodovod														
v bytě	1640	98,2	3461	2,12	61,5	95,4	37,6	444	640	479	64	8	5	
mimo byt	14	0,8	20	1,43	0,4	0,6	26,4	8	6	-	-	-	-	
bez vodovodu	9	0,5	16	1,78	0,3	0,5	37,0	4	3	2	-	-	-	
nezjištěno	7	0,4	4	2,00	0,1	0,2	72,5	-	2	-	-	-	5	
celkem	1670	100,0	3501	2,11	62,4	96,7	37,6	456	651	481	64	8	10	
z toho:														
voda a plyn v bytě	549	32,9	1124	2,06	20,0	31,0	36,6	160	222	139	22	3	3	
4. Kanalizace														
přípoj na kanaliz. síť	1143	68,4	2275	2,01	39,3	61,6	34,7	369	440	275	44	5	10	
domácí čistička odp. vod	42	2,5	96	2,29	1,7	2,6	39,7	5	23	11	3	-	-	
žumpa, jímka	481	28,8	1122	2,33	21,2	32,2	44,2	81	186	194	17	3	-	
bez kanalizace a jímky	4	0,2	8	2,00	0,2	0,3	42,3	1	2	1	-	-	-	
nezjištěno	-	-	-	X	-	-	X	-	-	-	-	-	-	
celkem	1670	100,0	3501	2,11	62,4	96,7	37,6	456	651	481	64	8	10	
5. Teplá voda														
zdroj mimo budovu	382	22,9	857	2,25	14,2	22,3	37,3	89	133	134	25	-	1	
el. bojler, průtok. ohřivač	684	41,0	1468	2,15	27,3	41,8	40,0	163	275	228	13	3	2	
plynový bojler, průtok. ohřivač	223	13,4	447	2,01	8,5	12,9	38,4	65	103	43	8	3	1	
jiný nebo kombin. zdroj	269	16,1	547	2,03	8,9	14,2	33,0	94	93	63	17	2	-	
bez teplé vody	100	6,0	173	1,73	3,3	5,1	32,7	42	44	13	1	-	-	
nezjištěno	12	0,7	9	1,50	0,2	0,3	36,0	3	3	-	-	-	6	
celkem	1670	100,0	3501	2,11	62,4	96,7	37,6	456	651	481	64	8	10	

3. Bytové domy - byty nájemní

Tab. č. 357 Trvale obydlené byty podle velikosti bytu,
podle polohy a technického vybavení bytu a podle druhu domu
a právního důvodu užívání bytu

Okres Rakovník

Poloha, technické vybavení bytu	Počet bytů		Počet obytných místností 8 m ² a více podl. pl.		Plocha bytů v tis. m ²		Průměrná obytná plocha na 1 byt v m ²	Byty podle počtu obytných místností						
	celkem	%	celkem	průměr na 1 byt	obytná	celková		1 obytn. místnost	2 pokoje	3 pokoje	4 pokoje	5+ pokojů	nezjištěno	
6. Převládající způsob vytápění														
ústřední topení celkem	904	54,1	2018	2,23	34,4	53,5	38,1	221	310	315	53	4	1	
kotelna mimo dům	315	18,9	714	2,27	11,8	18,7	37,3	74	103	118	20	-	-	
kotelna v domě	589	35,3	1304	2,22	22,7	34,8	38,5	147	207	197	33	4	1	
z toho:														
na pevná paliva	219	13,1	557	2,54	10,1	15,2	46,3	21	71	115	11	1	-	
etážové topení celkem	168	10,1	413	2,46	7,4	11,2	44,3	14	69	80	4	1	-	
z toho:														
na plyn	63	3,8	144	2,29	2,8	4,2	43,7	5	37	20	-	1	-	
na elektřinu	3	0,2	5	1,67	0,1	0,1	31,3	2	-	1	-	-	-	
na pevná paliva	102	6,1	264	2,59	4,6	6,8	45,0	7	32	59	4	-	-	
kamna celkem	488	29,2	902	1,86	17,4	26,9	35,9	165	234	77	6	2	4	
z toho:														
na plyn	159	9,5	269	1,72	5,3	8,2	33,9	64	74	15	3	-	3	
na elektřinu	155	9,3	309	1,99	5,8	8,9	37,5	43	81	26	3	2	-	
na pevná paliva	174	10,4	324	1,87	6,3	9,8	36,1	58	79	36	-	-	1	
jiný n. komb. způsob	62	3,7	120	1,94	2,5	3,7	40,3	18	33	9	1	1	-	
nezjištěno	48	2,9	48	1,12	0,7	1,4	15,7	38	5	-	-	-	5	
celkem	1670	100,0	3501	2,11	62,4	96,7	37,6	456	651	481	64	8	10	
7. Koupelna (sprchový kout)														
v bytě	1568	93,9	3348	2,14	59,3	91,9	37,9	407	610	475	63	8	5	
mimo byt														
vlastní	17	1,0	31	1,82	0,6	0,9	36,8	4	12	1	-	-	-	
společná	4	0,2	8	2,00	0,1	0,2	31,3	-	4	-	-	-	-	
bez koupelny a sprch. koutu	68	4,1	99	1,46	2,0	3,2	29,8	43	20	4	1	-	-	
nezjištěno	13	0,8	15	1,88	0,3	0,5	41,3	2	5	1	-	-	5	
celkem	1670	100,0	3501	2,11	62,4	96,7	37,6	456	651	481	64	8	10	
8. Záchod														
splachovací v bytě	1544	92,5	3304	2,15	58,4	90,6	37,9	397	601	471	62	8	5	
splach. mimo byt														
vlastní	54	3,2	87	1,61	1,7	2,7	32,0	28	20	5	1	-	-	
společný	21	1,3	33	1,57	0,7	1,1	32,8	9	12	-	-	-	-	
splach. mimo dům	4	0,2	9	2,25	0,1	0,2	32,8	1	2	-	1	-	-	
bez splachování	35	2,1	56	1,60	1,1	1,7	32,8	18	13	4	-	-	-	
nezjištěno	12	0,7	12	1,71	0,3	0,4	41,4	3	3	1	-	-	5	
celkem	1670	100,0	3501	2,11	62,4	96,7	37,6	456	651	481	64	8	10	
Z počtu bytů:														
koupelna i záchod v bytě	1526	91,4	3273	2,15	57,8	89,6	38,0	391	590	470	62	8	5	
jen záchod v bytě	18	1,1	31	1,72	0,6	1,0	33,4	6	11	1	-	-	-	
jen koupelna v bytě	42	2,5	75	1,79	1,5	2,3	35,4	16	20	5	1	-	-	
Byty I. kategorie	1249	74,8	2683	2,16	47,1	73,1	37,8	322	484	374	58	7	4	
Byty II. kategorie	303	18,1	661	2,19	12,4	18,9	41,0	57	138	101	5	1	1	

4. Bytové domy - byty družstevní

Tab. č. 357 Trvale obydlené byty podle velikosti bytu,
podle polohy a technického vybavení bytu a podle druhu domu
a právního důvodu užívání bytu

Okres Rakovník

Poloha, technické vybavení bytu	Počet bytů		Počet obytných místností 8 m ² a více podl. pl.		Plocha bytů v tis. m ²		Průměrná obytná plocha na 1 byt v m ²	Byty podle počtu obytných místností						
	celkem	%	celkem	průměr na 1 byt	obytná	celková		1 obytn. místnost	2 pokoje	3 pokoje	4 pokoje	5+ pokojů	nezjištěno	
1. Poloha bytu podle podlaží														
přízemí	372	22,6	991	2,66	16,6	24,8	44,7	22	110	212	27	1	-	-
přízemí a 1. poschodí	36	2,2	99	2,75	1,6	2,5	45,7	2	6	27	1	-	-	-
1. poschodí	432	26,2	1182	2,74	19,5	29,1	45,2	27	98	270	36	1	-	-
2. poschodí	293	17,8	758	2,59	12,3	18,7	42,0	19	100	158	15	1	-	-
3. poschodí	216	13,1	577	2,67	9,2	13,9	42,7	14	66	113	23	-	-	-
4. poschodí	112	6,8	295	2,63	4,6	7,1	41,4	5	35	68	4	-	-	-
5. - 7. poschodí	166	10,1	433	2,61	6,6	10,1	39,5	14	44	102	5	1	-	-
8. - 11. poschodí	18	1,1	44	2,44	0,7	1,1	39,2	1	8	9	-	-	-	-
12. a vyšší poschodí	-	-	-	X	-	-	X	-	-	-	-	-	-	-
suterén, sklep	-	-	-	X	-	-	X	-	-	-	-	-	-	-
nezjištěno	3	0,2	4	2,00	0,1	0,1	43,0	1	-	1	-	-	-	1
celkem	1648	100,0	4383	2,66	71,3	107,5	43,3	105	467	960	111	4	-	1
2. Plyn														
zaveden	985	59,8	2666	2,71	43,0	65,5	43,7	50	271	585	76	3	-	-
bez plynu	656	39,8	1704	2,60	28,1	41,8	42,8	53	195	372	35	1	-	-
nezjištěno	7	0,4	13	2,17	0,2	0,3	35,3	2	1	3	-	-	-	1
celkem	1648	100,0	4383	2,66	71,3	107,5	43,3	105	467	960	111	4	-	1
3. Vodovod														
v bytě	1648	100,0	4383	2,66	71,3	107,5	43,3	105	467	960	111	4	-	1
mimo byt	-	-	-	X	-	-	X	-	-	-	-	-	-	-
bez vodovodu	-	-	-	X	-	-	X	-	-	-	-	-	-	-
nezjištěno	-	-	-	X	-	-	X	-	-	-	-	-	-	-
celkem	1648	100,0	4383	2,66	71,3	107,5	43,3	105	467	960	111	4	-	1
z toho:														
voda a plyn v bytě	985	59,8	2666	2,71	43,0	65,5	43,7	50	271	585	76	3	-	-
4. Kanalizace														
přípoj na kanaliz. síť	1247	75,7	3234	2,60	51,8	78,9	41,5	99	398	660	86	3	-	1
domácí čistička odp. vod	2	0,1	5	2,50	0,1	0,1	45,5	-	1	1	-	-	-	-
žumpa, jímka	399	24,2	1144	2,87	19,5	28,6	48,8	6	68	299	25	1	-	-
bez kanalizace a jímky	-	-	-	X	-	-	X	-	-	-	-	-	-	-
nezjištěno	-	-	-	X	-	-	X	-	-	-	-	-	-	-
celkem	1648	100,0	4383	2,66	71,3	107,5	43,3	105	467	960	111	4	-	1
5. Teplá voda														
zdroj mimo budovu	794	48,2	2111	2,66	33,1	50,7	41,6	62	218	446	65	3	-	-
el. bojler, průtok. ohřivač	451	27,4	1267	2,81	21,6	31,8	47,9	10	96	316	28	1	-	-
plynový bojler, průtok. ohřivač	189	11,5	489	2,59	8,1	12,1	42,9	15	59	104	11	-	-	-
jiný nebo kombin. zdroj	211	12,8	510	2,42	8,5	12,8	40,2	18	94	92	7	-	-	-
bez teplé vody	1	0,1	3	3,00	0,1	0,1	56,0	-	-	1	-	-	-	-
nezjištěno	2	0,1	3	3,00	0,1	0,1	56,0	-	-	1	-	-	-	1
celkem	1648	100,0	4383	2,66	71,3	107,5	43,3	105	467	960	111	4	-	1

4. Bytové domy - byty družstevní

Tab. č. 357 Trvale obydlené byty podle velikosti bytu,
podle polohy a technického vybavení bytu a podle druhu domu
a právního důvodu užívání bytu

Okres Rakovník

Poloha, technické vybavení bytu	Počet bytů		Počet obytných místností 8 m ² a více podl. pl.		Plocha bytů v tis. m ²		Průměrná obytná plocha na 1 byt v m ²	Byty podle počtu obytných místností						
	celkem	%	celkem	průměr na 1 byt	obytná	celková		1 obytn. místnost	2 pokoje	3 pokoje	4 pokoje	5+ pokojů	nezjištěno	
6. Převládající způsob vytápění														
ústřední topení celkem	1479	89,7	3901	2,64	63,0	95,3	42,6	101	443	829	103	3	-	-
kotelna mimo dům	775	47,0	2057	2,65	32,1	49,3	41,4	56	222	434	60	3	-	-
kotelna v domě	704	42,7	1844	2,62	30,9	46,0	43,9	45	221	395	43	-	-	-
z toho:														
na pevná paliva	230	14,0	662	2,88	11,3	16,5	49,3	4	38	170	18	-	-	-
etážové topení celkem	91	5,5	264	2,90	4,6	6,6	50,2	-	12	76	3	-	-	-
z toho:														
na plyn	19	1,2	57	3,00	1,0	1,4	52,2	-	1	17	1	-	-	-
na elektřinu	7	0,4	19	2,71	0,4	0,5	52,0	-	2	5	-	-	-	-
na pevná paliva	65	3,9	188	2,89	3,2	4,7	49,4	-	9	54	2	-	-	-
kamna celkem	59	3,6	165	2,80	2,9	4,2	48,9	4	9	42	3	1	-	-
z toho:														
na plyn	4	0,2	8	2,00	0,2	0,2	42,3	2	-	2	-	-	-	-
na elektřinu	55	3,3	157	2,85	2,7	4,0	49,4	2	9	40	3	1	-	-
na pevná paliva	-	-	-	X	-	-	X	-	-	-	-	-	-	-
jiný n. komb. způsob	17	1,0	50	2,94	0,8	1,2	48,0	-	3	12	2	-	-	-
nezjištěno	2	0,1	3	3,00	0,1	0,1	71,0	-	-	1	-	-	-	1
celkem	1648	100,0	4383	2,66	71,3	107,5	43,3	105	467	960	111	4	1	1
7. Koupelna (sprchový kout)														
v bytě	1648	100,0	4383	2,66	71,3	107,5	43,3	105	467	960	111	4	1	1
mimo byt														
vlastní	-	-	-	X	-	-	X	-	-	-	-	-	-	-
společná	-	-	-	X	-	-	X	-	-	-	-	-	-	-
bez koupelny a sprch. koutu	-	-	-	X	-	-	X	-	-	-	-	-	-	-
nezjištěno	-	-	-	X	-	-	X	-	-	-	-	-	-	-
celkem	1648	100,0	4383	2,66	71,3	107,5	43,3	105	467	960	111	4	1	1
8. Záchod														
splachovací v bytě	1648	100,0	4383	2,66	71,3	107,5	43,3	105	467	960	111	4	1	1
splach. mimo byt														
vlastní	-	-	-	X	-	-	X	-	-	-	-	-	-	-
společný	-	-	-	X	-	-	X	-	-	-	-	-	-	-
splach. mimo dům	-	-	-	X	-	-	X	-	-	-	-	-	-	-
bez splachování	-	-	-	X	-	-	X	-	-	-	-	-	-	-
nezjištěno	-	-	-	X	-	-	X	-	-	-	-	-	-	-
celkem	1648	100,0	4383	2,66	71,3	107,5	43,3	105	467	960	111	4	1	1
Z počtu bytů:														
koupelna i záchod v bytě	1648	100,0	4383	2,66	71,3	107,5	43,3	105	467	960	111	4	1	1
jen záchod v bytě	-	-	-	X	-	-	X	-	-	-	-	-	-	-
jen koupelna v bytě	-	-	-	X	-	-	X	-	-	-	-	-	-	-
Byty I. kategorie	1564	94,9	4142	2,65	67,2	101,5	43,0	105	455	893	107	4	-	-
Byty II. kategorie	82	5,0	238	2,90	4,0	5,9	49,1	-	12	66	4	-	-	-

5. Bytové domy - byty členů družstva založeného
v průběhu privatizace

Tab. č. 357 Trvale obydlené byty podle velikosti bytu,
podle polohy a technického vybavení bytu a podle druhu domu
a právního důvodu užívání bytu

Okres Rakovník

Poloha, technické vybavení bytu	Počet bytů		Počet obytných místností 8 m ² a více podl. pl.		Plocha bytů v tis. m ²		Průměrná obytná plocha na 1 byt v m ²	Byty podle počtu obytných místností						
	celkem	%	celkem	průměr na 1 byt	obytná	celková		1 obytn. místnost	2 pokoje	3 pokoje	4 pokoje	5+ pokojů	nezjištěno	
1. Poloha bytu podle podlaží														
přízemí	-	-	-	X	-	-	X	-	-	-	-	-	-	-
přízemí a 1. poschodí	-	-	-	X	-	-	X	-	-	-	-	-	-	-
1. poschodí	2	33,3	4	2,00	0,1	0,1	42,5	-	2	-	-	-	-	-
2. poschodí	-	-	-	X	-	-	X	-	-	-	-	-	-	-
3. poschodí	3	50,0	6	2,00	0,1	0,2	39,3	-	3	-	-	-	-	-
4. poschodí	-	-	-	X	-	-	X	-	-	-	-	-	-	-
5. - 7. poschodí	1	16,7	2	2,00	0,0	0,1	38,0	-	1	-	-	-	-	-
8. - 11. poschodí	-	-	-	X	-	-	X	-	-	-	-	-	-	-
12. a vyšší poschodí	-	-	-	X	-	-	X	-	-	-	-	-	-	-
suterén, sklep	-	-	-	X	-	-	X	-	-	-	-	-	-	-
nezjištěno	-	-	-	X	-	-	X	-	-	-	-	-	-	-
celkem	6	100,0	12	2,00	0,2	0,4	40,2	-	6	-	-	-	-	-
2. Plyn														
zaveden	6	100,0	12	2,00	0,2	0,4	40,2	-	6	-	-	-	-	-
bez plynu	-	-	-	X	-	-	X	-	-	-	-	-	-	-
nezjištěno	-	-	-	X	-	-	X	-	-	-	-	-	-	-
celkem	6	100,0	12	2,00	0,2	0,4	40,2	-	6	-	-	-	-	-
3. Vodovod														
v bytě	6	100,0	12	2,00	0,2	0,4	40,2	-	6	-	-	-	-	-
mimo byt	-	-	-	X	-	-	X	-	-	-	-	-	-	-
bez vodovodu	-	-	-	X	-	-	X	-	-	-	-	-	-	-
nezjištěno	-	-	-	X	-	-	X	-	-	-	-	-	-	-
celkem	6	100,0	12	2,00	0,2	0,4	40,2	-	6	-	-	-	-	-
z toho:														
voda a plyn v bytě	6	100,0	12	2,00	0,2	0,4	40,2	-	6	-	-	-	-	-
4. Kanalizace														
přípoj na kanaliz. síť	6	100,0	12	2,00	0,2	0,4	40,2	-	6	-	-	-	-	-
domácí čistička odp. vod	-	-	-	X	-	-	X	-	-	-	-	-	-	-
žumpa, jímka	-	-	-	X	-	-	X	-	-	-	-	-	-	-
bez kanalizace a jímky	-	-	-	X	-	-	X	-	-	-	-	-	-	-
nezjištěno	-	-	-	X	-	-	X	-	-	-	-	-	-	-
celkem	6	100,0	12	2,00	0,2	0,4	40,2	-	6	-	-	-	-	-
5. Teplá voda														
zdroj mimo budovu	6	100,0	12	2,00	0,2	0,4	40,2	-	6	-	-	-	-	-
el. bojler, průtok. ohřivač	-	-	-	X	-	-	X	-	-	-	-	-	-	-
plynový bojler, průtok. ohřivač	-	-	-	X	-	-	X	-	-	-	-	-	-	-
jiný nebo kombin. zdroj	-	-	-	X	-	-	X	-	-	-	-	-	-	-
bez teplé vody	-	-	-	X	-	-	X	-	-	-	-	-	-	-
nezjištěno	-	-	-	X	-	-	X	-	-	-	-	-	-	-
celkem	6	100,0	12	2,00	0,2	0,4	40,2	-	6	-	-	-	-	-

5. Bytové domy - byty členů družstva založeného
v průběhu privatizace

Tab. č. 357 Trvale obydlené byty podle velikosti bytu,
podle polohy a technického vybavení bytu a podle druhu domu
a právního důvodu užívání bytu

Okres Rakovník

Poloha, technické vybavení bytu	Počet bytů		Počet obytných místností 8 m ² a více podl. pl.		Plocha bytů v tis. m ²		Průměrná obytná plocha na 1 byt v m ²	Byty podle počtu obytných místností						
	celkem	%	celkem	průměr na 1 byt	obytná	celková		1 obytn. místnost	2 pokoje	3 pokoje	4 pokoje	5+ pokojů	nezjištěno	
6. Převládající způsob vytápění														
ústřední topení celkem	6	100,0	12	2,00	0,2	0,4	40,2	-	6	-	-	-	-	-
kotelna mimo dům	6	100,0	12	2,00	0,2	0,4	40,2	-	6	-	-	-	-	-
kotelna v domě	-	-	-	X	-	-	X	-	-	-	-	-	-	-
z toho:														
na pevná paliva	-	-	-	X	-	-	X	-	-	-	-	-	-	-
etážové topení celkem	-	-	-	X	-	-	X	-	-	-	-	-	-	-
z toho:														
na plyn	-	-	-	X	-	-	X	-	-	-	-	-	-	-
na elektřinu	-	-	-	X	-	-	X	-	-	-	-	-	-	-
na pevná paliva	-	-	-	X	-	-	X	-	-	-	-	-	-	-
kamna celkem	-	-	-	X	-	-	X	-	-	-	-	-	-	-
z toho:														
na plyn	-	-	-	X	-	-	X	-	-	-	-	-	-	-
na elektřinu	-	-	-	X	-	-	X	-	-	-	-	-	-	-
na pevná paliva	-	-	-	X	-	-	X	-	-	-	-	-	-	-
jiný n. komb. způsob	-	-	-	X	-	-	X	-	-	-	-	-	-	-
nezjištěno	-	-	-	X	-	-	X	-	-	-	-	-	-	-
celkem	6	100,0	12	2,00	0,2	0,4	40,2	-	6	-	-	-	-	-
7. Koupelna (sprchový kout)														
v bytě	6	100,0	12	2,00	0,2	0,4	40,2	-	6	-	-	-	-	-
mimo byt														
vlastní	-	-	-	X	-	-	X	-	-	-	-	-	-	-
společná	-	-	-	X	-	-	X	-	-	-	-	-	-	-
bez koupelny a sprch. koutu	-	-	-	X	-	-	X	-	-	-	-	-	-	-
nezjištěno	-	-	-	X	-	-	X	-	-	-	-	-	-	-
celkem	6	100,0	12	2,00	0,2	0,4	40,2	-	6	-	-	-	-	-
8. Záchod														
splachovací v bytě	6	100,0	12	2,00	0,2	0,4	40,2	-	6	-	-	-	-	-
splach. mimo byt														
vlastní	-	-	-	X	-	-	X	-	-	-	-	-	-	-
společný	-	-	-	X	-	-	X	-	-	-	-	-	-	-
splach. mimo dům	-	-	-	X	-	-	X	-	-	-	-	-	-	-
bez splachování	-	-	-	X	-	-	X	-	-	-	-	-	-	-
nezjištěno	-	-	-	X	-	-	X	-	-	-	-	-	-	-
celkem	6	100,0	12	2,00	0,2	0,4	40,2	-	6	-	-	-	-	-
Z počtu bytů:														
koupelna i záchod v bytě	6	100,0	12	2,00	0,2	0,4	40,2	-	6	-	-	-	-	-
jen záchod v bytě	-	-	-	X	-	-	X	-	-	-	-	-	-	-
jen koupelna v bytě	-	-	-	X	-	-	X	-	-	-	-	-	-	-
Byty I. kategorie	6	100,0	12	2,00	0,2	0,4	40,2	-	6	-	-	-	-	-
Byty II. kategorie	-	-	-	X	-	-	X	-	-	-	-	-	-	-

6. Bytové domy - byty ostatní

Tab. č. 357 Trvale obydlené byty podle velikosti bytu,
podle polohy a technického vybavení bytu a podle druhu domu
a právního důvodu užívání bytu

Okres Rakovník

Poloha, technické vybavení bytu	Počet bytů		Počet obytných místností 8 m ² a více podl. pl.		Plocha bytů v tis. m ²		Průměrná obytná plocha na 1 byt v m ²	Byty podle počtu obytných místností						
	celkem	%	celkem	průměr na 1 byt	obytná	celková		1 obytn. místnost	2 pokoje	3 pokoje	4 pokoje	5+ pokojů	nezjištěno	
1. Poloha bytu podle podlaží														
přízemí	54	23,8	129	2,39	2,4	3,6	45,0	9	18	24	3	-	-	-
přízemí a 1. poschodí	14	6,2	37	2,64	0,7	1,1	49,9	3	4	3	3	1	-	-
1. poschodí	69	30,4	150	2,17	2,7	4,1	39,1	10	40	16	3	-	-	-
2. poschodí	41	18,1	103	2,51	1,7	2,6	42,4	8	8	22	2	1	-	-
3. poschodí	18	7,9	40	2,22	0,6	1,0	35,9	4	7	6	1	-	-	-
4. poschodí	12	5,3	21	1,75	0,3	0,5	25,5	6	3	3	-	-	-	-
5. - 7. poschodí	9	4,0	17	1,89	0,3	0,5	30,6	2	6	1	-	-	-	-
8. - 11. poschodí	2	0,9	5	2,50	0,1	0,1	39,0	-	1	1	-	-	-	-
12. a vyšší poschodí	-	-	-	X	-	-	X	-	-	-	-	-	-	-
suterén, sklep	1	0,4	1	1,00	0,0	0,0	24,0	1	-	-	-	-	-	-
nezjištěno	7	3,1	7	3,50	0,1	0,1	49,5	-	1	-	-	1	-	5
celkem	227	100,0	510	2,30	9,0	13,6	40,5	43	88	76	12	3	-	5
2. Plyn														
zaveden	113	49,8	240	2,12	4,1	6,5	36,6	27	48	36	1	1	-	-
bez plynu	103	45,4	254	2,47	4,6	6,7	44,6	16	36	39	11	1	-	-
nezjištěno	11	4,8	16	2,67	0,3	0,4	44,8	-	4	1	-	1	-	5
celkem	227	100,0	510	2,30	9,0	13,6	40,5	43	88	76	12	3	-	5
3. Vodovod														
v bytě	220	96,9	505	2,31	8,9	13,5	40,6	42	86	76	12	3	-	1
mimo byt	2	0,9	3	1,50	0,1	0,1	31,0	1	1	-	-	-	-	-
bez vodovodu	-	-	-	X	-	-	X	-	-	-	-	-	-	-
nezjištěno	5	2,2	2	2,00	0,0	0,1	35,0	-	1	-	-	-	-	4
celkem	227	100,0	510	2,30	9,0	13,6	40,5	43	88	76	12	3	-	5
z toho:														
voda a plyn v bytě	113	49,8	240	2,12	4,1	6,5	36,6	27	48	36	1	1	-	-
4. Kanalizace														
přípoj na kanaliz. síť	164	72,2	349	2,15	6,0	9,3	37,2	40	64	53	3	2	-	2
domácí čistička odp. vod	2	0,9	4	2,00	0,1	0,1	31,0	-	2	-	-	-	-	-
žumpa, jímka	59	26,0	157	2,71	2,9	4,3	50,0	3	22	23	9	1	-	1
bez kanalizace a jímky	-	-	-	X	-	-	X	-	-	-	-	-	-	-
nezjištěno	2	0,9	-	X	-	-	X	-	-	-	-	-	-	2
celkem	227	100,0	510	2,30	9,0	13,6	40,5	43	88	76	12	3	-	5
5. Teplá voda														
zdroj mimo budovu	62	27,3	138	2,23	2,1	3,3	33,5	12	27	21	1	1	-	-
el. bojler, průtok. ohřívač	89	39,2	229	2,57	4,3	6,3	48,4	13	27	36	11	2	-	-
plynový bojler, průtok. ohřívač	43	18,9	89	2,07	1,6	2,5	37,6	10	20	13	-	-	-	-
jiný nebo kombin. zdroj	14	6,2	28	2,00	0,5	0,8	36,6	4	6	4	-	-	-	-
bez teplé vody	12	5,3	23	1,92	0,4	0,7	35,7	3	7	2	-	-	-	-
nezjištěno	7	3,1	3	1,50	0,1	0,1	25,5	1	1	-	-	-	-	5
celkem	227	100,0	510	2,30	9,0	13,6	40,5	43	88	76	12	3	-	5

6. Bytové domy - byty ostatní

Tab. č. 357 Trvale obydlené byty podle velikosti bytu,
podle polohy a technického vybavení bytu a podle druhu domu
a právního důvodu užívání bytu

Okres Rakovník

Poloha, technické vybavení bytu	Počet bytů		Počet obytných místností 8 m ² a více podl. pl.		Plocha bytů v tis. m ²		Průměrná obytná plocha na 1 byt v m ²	Byty podle počtu obytných místností						
	celkem	%	celkem	průměr na 1 byt	obytná	celková		1 obytn. místnost	2 pokoje	3 pokoje	4 pokoje	5+ pokojů	nezjištěno	
6. Převládající způsob vytápění														
ústřední topení celkem	140	61,7	331	2,36	5,4	8,5	38,9	24	56	48	9	3	-	-
kotelna mimo dům	65	28,6	143	2,20	2,2	3,4	33,6	12	32	18	2	1	-	-
kotelna v domě	75	33,0	188	2,51	3,3	5,0	43,5	12	24	30	7	2	-	-
z toho:														
na pevná paliva	27	11,9	83	3,07	1,5	2,2	54,6	-	6	14	6	1	-	-
etážové topení celkem	21	9,3	55	2,62	1,1	1,6	52,6	1	6	14	-	-	-	-
z toho:														
na plyn	11	4,8	30	2,73	0,7	1,0	62,1	-	3	8	-	-	-	-
na elektřinu	2	0,9	6	3,00	0,1	0,2	44,0	-	-	2	-	-	-	-
na pevná paliva	8	3,5	19	2,38	0,3	0,5	41,6	1	3	4	-	-	-	-
kamna celkem	52	22,9	106	2,04	2,0	3,0	39,1	17	19	13	3	-	-	-
z toho:														
na plyn	16	7,0	25	1,56	0,5	0,8	30,0	9	5	2	-	-	-	-
na elektřinu	14	6,2	31	2,21	0,6	0,9	44,6	3	5	6	-	-	-	-
na pevná paliva	22	9,7	50	2,27	0,9	1,3	42,2	5	9	5	3	-	-	-
jiný n. komb. způsob	8	3,5	16	2,00	0,4	0,6	47,1	1	6	1	-	-	-	-
nezjištěno	6	2,6	2	2,00	0,0	0,1	32,0	-	1	-	-	-	-	5
celkem	227	100,0	510	2,30	9,0	13,6	40,5	43	88	76	12	3	-	5
7. Koupelna (sprchový kout)														
v bytě	209	92,1	488	2,35	8,5	13,0	41,0	37	80	76	12	3	-	1
mimo byt														
vlastní	2	0,9	3	1,50	0,1	0,1	32,0	1	1	-	-	-	-	-
společná	5	2,2	8	1,60	0,2	0,3	39,2	2	3	-	-	-	-	-
bez koupelny a sprch. koutu	7	3,1	11	1,57	0,2	0,3	30,6	3	4	-	-	-	-	-
nezjištěno	4	1,8	-	X	-	-	X	-	-	-	-	-	-	4
celkem	227	100,0	510	2,30	9,0	13,6	40,5	43	88	76	12	3	-	5
8. Záchod														
splachovací v bytě	204	89,9	476	2,33	8,3	12,7	40,7	38	77	75	11	3	-	-
splach. mimo byt														
vlastní	7	3,1	16	2,29	0,3	0,4	44,7	1	4	1	1	-	-	-
společný	7	3,1	12	1,71	0,3	0,3	37,4	2	5	-	-	-	-	-
splach. mimo dům	-	-	-	X	-	-	X	-	-	-	-	-	-	-
bez splachování	4	1,8	6	1,50	0,1	0,2	29,3	2	2	-	-	-	-	-
nezjištěno	5	2,2	-	X	-	-	X	-	-	-	-	-	-	5
celkem	227	100,0	510	2,30	9,0	13,6	40,5	43	88	76	12	3	-	5
Z počtu bytů:														
koupelna i záchod v bytě	201	88,5	471	2,34	8,2	12,5	40,6	37	75	75	11	3	-	-
jen záchod v bytě	3	1,3	5	1,67	0,1	0,2	45,7	1	2	-	-	-	-	-
jen koupelna v bytě	8	3,5	17	2,43	0,4	0,5	50,7	-	5	1	1	-	-	1
Byty I. kategorie	179	78,9	417	2,33	7,2	11,1	40,2	34	67	66	9	3	-	-
Byty II. kategorie	30	13,2	71	2,37	1,3	1,9	44,4	5	12	10	3	-	-	-

7. Ostatní budovy

Tab. č. 357 Trvale obydlené byty podle velikosti bytu,
podle polohy a technického vybavení bytu a podle druhu domu
a právního důvodu užívání bytu

Okres Rakovník

Poloha, technické vybavení bytu	Počet bytů		Počet obytných místností 8 m ² a více podl. pl.		Plocha bytů v tis. m ²		Průměrná obytná plocha na 1 byt v m ²	Byty podle počtu obytných místností						
	celkem	%	celkem	průměr na 1 byt	obytná	celková		1 obytn. místnost	2 pokoje	3 pokoje	4 pokoje	5+ pokojů	nezjištěno	
1. Poloha bytu podle podlaží														
přízemí	102	38,1	225	2,23	4,8	7,3	47,3	24	45	23	6	3	1	
přízemí a 1. poschodí	17	6,3	52	3,25	1,0	1,4	61,9	2	2	6	3	3	1	
1. poschodí	113	42,2	278	2,46	5,7	8,5	50,8	20	34	48	9	2	-	
2. poschodí	29	10,8	75	2,59	1,6	2,4	56,6	3	10	14	1	1	-	
3. poschodí	4	1,5	10	2,50	0,2	0,3	40,0	-	2	2	-	-	-	
4. poschodí	1	0,4	4	4,00	0,0	0,1	44,0	-	-	-	1	-	-	
5. - 7. poschodí	-	-	-	X	-	-	X	-	-	-	-	-	-	
8. - 11. poschodí	-	-	-	X	-	-	X	-	-	-	-	-	-	
12. a vyšší poschodí	-	-	-	X	-	-	X	-	-	-	-	-	-	
suterén, sklep	1	0,4	2	2,00	0,0	0,0	28,0	-	1	-	-	-	-	
nezjištěno	1	0,4	-	X	-	-	X	-	-	-	-	-	1	
celkem	268	100,0	646	2,44	13,4	20,0	50,5	49	94	93	20	9	3	
2. Plyn														
zaveden	78	29,1	201	2,58	4,3	6,4	55,1	7	32	30	6	3	-	
bez plynu	188	70,1	441	2,38	9,0	13,4	48,8	41	62	62	14	6	3	
nezjištěno	2	0,7	4	2,00	0,1	0,1	35,5	1	-	1	-	-	-	
celkem	268	100,0	646	2,44	13,4	20,0	50,5	49	94	93	20	9	3	
3. Vodovod														
v bytě	251	93,7	615	2,46	12,8	19,1	51,3	43	90	90	18	9	1	
mimo byt	4	1,5	8	2,00	0,2	0,2	43,3	2	1	-	1	-	-	
bez vodovodu	12	4,5	23	2,09	0,4	0,6	34,3	4	3	3	1	-	1	
nezjištěno	1	0,4	-	X	-	-	X	-	-	-	-	-	1	
celkem	268	100,0	646	2,44	13,4	20,0	50,5	49	94	93	20	9	3	
z toho:														
voda a plyn v bytě	76	28,4	196	2,58	4,2	6,3	55,2	7	31	29	6	3	-	
4. Kanalizace														
přípoj na kanaliz. síť	104	38,8	260	2,52	5,3	8,0	51,9	10	44	39	6	4	1	
domácí čistička odp. vod	20	7,5	59	2,95	1,3	1,9	67,3	1	6	10	2	1	-	
žumpa, jímka	136	50,7	309	2,31	6,4	9,6	47,7	35	43	41	11	4	2	
bez kanalizace a jímky	7	2,6	15	2,14	0,2	0,4	35,4	3	1	2	1	-	-	
nezjištěno	1	0,4	3	3,00	0,1	0,1	54,0	-	-	1	-	-	-	
celkem	268	100,0	646	2,44	13,4	20,0	50,5	49	94	93	20	9	3	
5. Teplá voda														
zdroj mimo budovu	15	5,6	37	2,47	0,6	0,9	39,7	2	5	7	1	-	-	
el. bojler, průtok. ohřívač	147	54,9	352	2,41	7,5	11,1	51,2	30	52	47	12	5	1	
plynový bojler, průtok. ohřívač	44	16,4	112	2,55	2,5	3,7	57,3	3	19	19	1	2	-	
jiný nebo kombin. zdroj	23	8,6	63	2,74	1,3	2,0	56,6	1	9	10	2	1	-	
bez teplé vody	37	13,8	79	2,19	1,5	2,2	40,8	13	9	9	4	1	1	
nezjištěno	2	0,7	3	3,00	0,0	0,1	29,0	-	-	1	-	-	1	
celkem	268	100,0	646	2,44	13,4	20,0	50,5	49	94	93	20	9	3	

7. Ostatní budovy

Tab. č. 357 Trvale obydlené byty podle velikosti bytu,
podle polohy a technického vybavení bytu a podle druhu domu
a právního důvodu užívání bytu

Okres Rakovník

Poloha, technické vybavení bytu	Počet bytů		Počet obytných místností 8 m ² a více podl. pl.		Plocha bytů v tis. m ²		Průměrná obytná plocha na 1 byt v m ²	Byty podle počtu obytných místností						
	celkem	%	celkem	průměr na 1 byt	obytná	celková		1 obytn. místnost	2 pokoje	3 pokoje	4 pokoje	5+ pokojů	nezjištěno	
6. Převládající způsob vytápění														
ústřední topení celkem	136	50,7	355	2,63	7,4	10,8	54,8	20	40	56	12	7	1	
kotelna mimo dům	17	6,3	46	2,71	0,8	1,1	44,7	3	3	8	2	1	-	
kotelna v domě	119	44,4	309	2,62	6,6	9,7	56,2	17	37	48	10	6	1	
z toho:														
na pevná paliva	76	28,4	197	2,63	4,1	6,0	55,3	12	19	34	6	4	1	
etážové topení celkem	32	11,9	88	2,75	1,9	2,8	58,4	1	14	12	3	2	-	
z toho:														
na plyn	21	7,8	59	2,81	1,3	1,9	62,0	1	8	9	1	2	-	
na elektřinu	1	0,4	4	4,00	0,1	0,1	60,0	-	-	-	1	-	-	
na pevná paliva	10	3,7	25	2,50	0,5	0,8	50,6	-	6	3	1	-	-	
kamna celkem	86	32,1	177	2,11	3,6	5,6	43,4	22	35	23	4	-	2	
z toho:														
na plyn	9	3,4	19	2,11	0,4	0,6	42,8	2	4	3	-	-	-	
na elektřinu	32	11,9	62	2,00	1,3	2,0	40,4	10	11	10	-	-	1	
na pevná paliva	45	16,8	96	2,18	2,0	3,0	45,6	10	20	10	4	-	1	
jiný n. komb. způsob	14	5,2	26	1,86	0,5	0,8	34,4	6	5	2	1	-	-	
nezjištěno	-	-	-	X	-	-	X	-	-	-	-	-	-	
celkem	268	100,0	646	2,44	13,4	20,0	50,5	49	94	93	20	9	3	
7. Koupelna (sprchový kout)														
v bytě	228	85,1	571	2,52	11,9	17,8	52,5	34	82	85	17	9	1	
mimo byt														
vlastní	9	3,4	19	2,11	0,4	0,6	48,9	1	6	2	-	-	-	
společná	3	1,1	9	3,00	0,2	0,2	53,3	1	-	-	2	-	-	
bez koupelny a sprch. koutu	27	10,1	47	1,81	0,9	1,4	33,7	13	6	6	1	-	1	
nezjištěno	1	0,4	-	X	-	-	X	-	-	-	-	-	1	
celkem	268	100,0	646	2,44	13,4	20,0	50,5	49	94	93	20	9	3	
8. Záchod														
splachovací v bytě	217	81,0	547	2,53	11,3	17,0	52,5	31	79	80	17	9	1	
splach. mimo byt														
vlastní	22	8,2	50	2,27	1,1	1,4	49,6	5	8	7	2	-	-	
společný	6	2,2	8	1,33	0,2	0,2	25,2	4	2	-	-	-	-	
splach. mimo dům	-	-	-	X	-	-	X	-	-	-	-	-	-	
bez splachování	22	8,2	41	1,95	0,8	1,3	38,2	9	5	6	1	-	1	
nezjištěno	1	0,4	-	X	-	-	X	-	-	-	-	-	1	
celkem	268	100,0	646	2,44	13,4	20,0	50,5	49	94	93	20	9	3	
Z počtu bytů:														
koupelna i záchod v bytě	213	79,5	540	2,55	11,2	16,8	52,9	29	78	79	17	9	1	
jen záchod v bytě	4	1,5	7	1,75	0,1	0,2	33,5	2	1	1	-	-	-	
jen koupelna v bytě	15	5,6	31	2,07	0,7	1,0	46,9	5	4	6	-	-	-	
Byty I. kategorie	188	70,1	480	2,57	10,0	14,9	53,5	28	62	74	14	9	1	
Byty II. kategorie	47	17,5	106	2,26	2,2	3,4	47,5	7	24	13	3	-	-	

8. Domovní fond úhrnem

Tab. č. 357 Trvale obydlené byty podle velikosti bytu,
podle polohy a technického vybavení bytu a podle druhu domu
a právního důvodu užívání bytu

Okres Rakovník

Poloha, technické vybavení bytu	Počet bytů		Počet obytných místností 8 m ² a více podl. pl.		Plocha bytů v tis. m ²		Průměrná obytná plocha na 1 byt v m ²	Byty podle počtu obytných místností						
	celkem	%	celkem	průměr na 1 byt	obytná	celková		1 obytn. místnost	2 pokoje	3 pokoje	4 pokoje	5+ pokojů	nezjištěno	
1. Poloha bytu podle podlaží														
přízemí	8471	42,9	22253	2,64	428,2	655,2	50,8	931	3116	2986	989	409	40	
přízemí a 1. poschodí	4608	23,3	18169	3,95	354,7	527,1	77,1	93	478	1151	1438	1438	10	
1. poschodí	3166	16,0	8081	2,56	148,2	223,6	46,9	387	1083	1339	283	70	4	
2. poschodí	1469	7,4	3463	2,36	58,6	89,9	40,0	215	593	587	57	14	3	
3. poschodí	868	4,4	2124	2,45	34,3	52,4	39,6	103	323	393	49	-	-	
4. poschodí	420	2,1	1023	2,44	16,2	25,4	38,5	50	153	201	16	-	-	
5. - 7. poschodí	545	2,8	1358	2,49	21,1	32,7	38,6	61	175	290	18	1	-	
8. - 11. poschodí	101	0,5	241	2,39	3,8	5,9	38,0	11	40	50	-	-	-	
12. a vyšší poschodí	-	-	-	X	-	-	X	-	-	-	-	-	-	
suterén, sklep	23	0,1	53	2,30	1,0	1,6	45,5	5	10	5	2	1	-	
nezjištěno	82	0,4	65	2,71	1,2	1,8	51,0	3	9	7	3	2	58	
celkem	19753	100,0	56830	2,89	1067,4	1615,7	54,4	1859	5980	7009	2855	1935	115	
2. Plyn														
zaveden	8253	41,8	23681	2,87	431,3	655,1	52,3	674	2526	3244	1095	706	8	
bez plynu	11224	56,8	32637	2,92	626,7	946,2	56,0	1159	3364	3705	1744	1218	34	
nezjištěno	276	1,4	512	2,52	9,4	14,4	46,3	26	90	60	16	11	73	
celkem	19753	100,0	56830	2,89	1067,4	1615,7	54,4	1859	5980	7009	2855	1935	115	
3. Vodovod														
v bytě	19206	97,2	55857	2,91	1048,4	1586,5	54,7	1713	5786	6915	2832	1922	38	
mimo byt	123	0,6	256	2,10	5,0	7,5	40,9	37	52	22	6	5	1	
bez vodovodu	344	1,7	695	2,05	13,5	20,9	39,7	108	138	69	16	8	5	
nezjištěno	80	0,4	22	2,44	0,5	0,7	57,9	1	4	3	1	-	71	
celkem	19753	100,0	56830	2,89	1067,4	1615,7	54,4	1859	5980	7009	2855	1935	115	
z toho:														
voda a plyn v bytě	8234	41,7	23641	2,87	430,6	653,9	52,3	670	2515	3242	1093	706	8	
4. Kanalizace														
přípoj na kanaliz. síť	9660	48,9	26074	2,71	465,6	710,2	48,3	1099	3273	3525	1090	646	27	
domácí čistička odp. vod	163	0,8	477	2,94	9,7	14,7	60,1	9	59	57	21	16	1	
žumpa, jímka	9585	48,5	29668	3,11	580,2	872,6	60,8	652	2535	3366	1727	1266	39	
bez kanalizace a jímky	267	1,4	515	1,94	10,0	15,5	37,7	97	104	50	10	4	2	
nezjištěno	78	0,4	96	3,00	1,9	2,7	60,6	2	9	11	7	3	46	
celkem	19753	100,0	56830	2,89	1067,4	1615,7	54,4	1859	5980	7009	2855	1935	115	
5. Teplá voda														
zdroj mimo budovu	3247	16,4	7980	2,46	126,5	196,3	39,0	390	1150	1541	158	7	1	
el. bojler, průtok. ohřívač	8898	45,0	27661	3,11	536,7	807,1	60,4	613	2375	3084	1588	1222	16	
plynový bojler, průtok. ohřívač	3492	17,7	10290	2,95	195,8	294,9	56,1	277	1092	1191	546	381	5	
jiný nebo kombin. zdroj	2418	12,2	7282	3,01	138,2	209,1	57,2	191	685	838	428	274	2	
bez teplé vody	1556	7,9	3469	2,24	67,6	104,1	43,7	378	652	337	132	47	10	
nezjištěno	142	0,7	148	2,43	2,6	4,1	43,3	10	26	18	3	4	81	
celkem	19753	100,0	56830	2,89	1067,4	1615,7	54,4	1859	5980	7009	2855	1935	115	

8. Domovní fond úhrnem

Tab. č. 357 Trvale obydlené byty podle velikosti bytu,
podle polohy a technického vybavení bytu a podle druhu domu
a právního důvodu užívání bytu

Okres Rakovník

Poloha, technické vybavení bytu	Počet bytů		Počet obytných místností 8 m ² a více podl. pl.		Plocha bytů v tis. m ²		Průměrná obytná plocha na 1 byt v m ²	Byty podle počtu obytných místností						
	celkem	%	celkem	průměr na 1 byt	obytná	celková		1 obytn. místnost	2 pokoje	3 pokoje	4 pokoje	5+ pokojů	nezjištěno	
6. Převládající způsob vytápění														
ústřední topení celkem	13980	70,8	42913	3,07	796,8	1201,0	57,0	919	3652	5373	2327	1696	13	
kotelna mimo dům	3121	15,8	7705	2,47	121,7	188,9	39,0	348	1131	1482	151	9	-	
kotelna v domě	10859	55,0	35208	3,25	675,1	1012,1	62,2	571	2521	3891	2176	1687	13	
z toho:														
na pevná paliva	5902	29,9	19696	3,34	383,3	572,1	65,0	234	1258	2134	1266	1002	8	
etážové topení celkem	1259	6,4	3388	2,70	63,9	96,6	50,8	79	459	555	119	45	2	
z toho:														
na plyn	549	2,8	1467	2,67	28,6	42,9	52,0	31	221	227	49	21	-	
na elektřinu	36	0,2	101	2,81	1,8	2,7	49,0	4	6	20	5	1	-	
na pevná paliva	674	3,4	1820	2,71	33,6	51,1	49,9	44	232	308	65	23	2	
kamna celkem	3590	18,2	8468	2,37	165,9	255,3	46,5	708	1516	872	330	145	19	
z toho:														
na plyn	877	4,4	1866	2,14	35,9	55,8	41,1	222	417	155	55	23	5	
na elektřinu	1073	5,4	2855	2,67	55,3	84,1	51,7	130	409	332	129	71	2	
na pevná paliva	1640	8,3	3747	2,30	74,8	115,4	45,9	356	690	385	146	51	12	
jiný n. komb. způsob	765	3,9	1913	2,51	38,1	58,4	50,1	114	327	197	75	48	4	
nezjištěno	159	0,8	148	1,80	2,7	4,4	33,0	39	26	12	4	1	77	
celkem	19753	100,0	56830	2,89	1067,4	1615,7	54,4	1859	5980	7009	2855	1935	115	
7. Koupelna (sprchový kout)														
v bytě	18356	92,9	54078	2,95	1012,7	1532,7	55,3	1467	5431	6748	2775	1904	31	
mimo byt														
vlastní	248	1,3	584	2,35	11,9	17,2	48,2	51	99	70	18	10	-	
společná	122	0,6	296	2,43	5,7	8,4	47,1	28	41	32	15	6	-	
bez koupelny a sprch. koutu	905	4,6	1751	1,95	34,6	53,8	38,6	306	393	146	40	12	8	
nezjištěno	122	0,6	121	2,63	2,4	3,6	52,4	7	16	13	7	3	76	
celkem	19753	100,0	56830	2,89	1067,4	1615,7	54,4	1859	5980	7009	2855	1935	115	
8. Záchod														
splachovací v bytě	17677	89,5	52327	2,97	977,4	1479,2	55,4	1388	5142	6551	2694	1871	31	
splach. mimo byt														
vlastní	368	1,9	872	2,37	17,8	25,9	48,5	83	141	88	41	15	-	
společný	164	0,8	364	2,25	7,2	10,5	44,5	43	68	28	14	9	2	
splach. mimo dům	40	0,2	98	2,45	2,0	2,9	50,2	4	19	14	2	1	-	
bez splachování	1393	7,1	3078	2,22	61,2	94,5	44,1	334	601	317	100	36	5	
nezjištěno	111	0,6	91	2,68	1,8	2,7	53,2	7	9	11	4	3	77	
celkem	19753	100,0	56830	2,89	1067,4	1615,7	54,4	1859	5980	7009	2855	1935	115	
Z počtu bytů:														
koupelna i záchod v bytě	17492	88,6	51913	2,97	969,4	1466,9	55,5	1351	5057	6508	2681	1866	29	
jen záchod v bytě	185	0,9	414	2,26	8,0	12,3	43,7	37	85	43	13	5	2	
jen koupelna v bytě	864	4,4	2165	2,51	43,3	65,8	50,3	116	374	240	94	38	2	
Byty I. kategorie	15817	80,1	47495	3,01	884,7	1335,8	56,0	1179	4430	5915	2501	1775	17	
Byty II. kategorie	2420	12,3	6351	2,64	123,7	188,4	51,3	268	933	809	265	135	10	

1. Rodinné domy

Tab. č. 358 Trvale obydlené byty podle počtu cenzových domácností a bydlících osob, podle úrovnových ukazatelů bydlení a podle druhu domu a právního důvodu užívání bytu

Okres Rakovník

Úrovnové ukazatele bydlení	Byty s 1 cenzovou domácností								Byty se 2 a více cenzovými domácnostmi						
	v tom s počtem bydlících osob							celkem	v tom s počtem bydlících osob						celkem
	1	2	3	4	5	6	7+		2	3	4	5	6	7+	
1. Byty s počtem obytl. místností 4 m2 a více podl. pl. celkem	3052	3293	1998	2155	523	68	22	11111	68	162	295	372	270	130	1297
1 místnost	333	120	44	25	6	-	1	529	3	5	5	4	2	2	21
2	1092	910	283	223	52	8	3	2571	26	26	25	26	20	11	134
3	869	1139	693	614	119	15	6	3455	19	46	82	73	42	19	281
4	439	671	520	637	142	16	5	2430	13	48	82	122	71	27	363
5	166	296	295	398	111	21	3	1290	4	24	60	76	56	32	252
6	58	106	103	173	61	6	2	509	2	4	25	46	50	19	146
7	23	17	33	55	16	2	-	146	-	7	11	18	18	11	65
8 a více	9	20	23	26	12	-	2	92	-	2	4	7	8	9	30
nezjištěno	63	14	4	4	4	-	-	89	1	-	1	-	3	-	5
2. Byty s počtem obytl. místností 8 m2 a více podl. pl. celkem	3052	3293	1998	2155	523	68	22	11111	68	162	295	372	270	130	1297
1 místnost	434	186	67	48	14	1	1	751	6	6	10	8	4	3	37
2	1212	1046	375	292	73	11	4	3013	29	34	38	45	27	13	186
3	835	1150	736	687	140	20	7	3575	17	50	87	86	49	27	316
4	326	590	473	624	139	15	3	2170	12	42	80	127	77	29	367
5	136	218	240	334	89	17	3	1037	3	23	53	67	52	27	225
6	31	69	73	128	47	2	4	354	-	5	18	26	43	20	112
7	10	11	22	28	13	2	-	86	-	1	7	11	11	7	37
8 a více	5	9	8	10	4	-	-	36	-	1	1	2	4	4	12
nezjištěno	63	14	4	4	4	-	-	89	1	-	1	-	3	-	5
3. Obytná plocha na osobu v m2 celkem	3052	3293	1998	2155	523	68	22	11111	68	162	295	372	270	130	1297
- 9,9	5	37	72	162	96	25	14	411	-	9	29	58	51	56	203
10,0 - 14,9	21	193	283	567	189	26	3	1282	5	26	73	133	111	48	396
15,0 - 19,9	86	466	475	668	136	11	4	1846	19	42	86	105	72	19	343
20,0 - 24,9	172	638	504	431	64	4	1	1814	9	33	61	58	25	4	190
25,0 - 29,9	179	591	346	215	23	2	-	1356	7	26	29	10	7	2	81
30,0 a více	2526	1354	314	108	11	-	-	4313	27	26	16	8	1	1	79
nezjištěno	63	14	4	4	4	-	-	89	1	-	1	-	3	-	5
4. Počet osob na 1 obytnou místnost 8 m2 a více podl. pl. celkem	3052	3293	1998	2155	523	68	22	11111	68	162	295	372	270	130	1297
- 0,49	1343	307	30	3	-	-	-	1683	3	2	-	-	-	-	5
0,50	1212	590	73	7	-	-	-	1882	12	5	1	-	-	-	18
0,51 - 0,74	-	1150	240	156	17	-	-	1563	17	23	25	13	1	1	80
0,75 - 0,99	-	-	473	334	47	2	-	856	-	42	53	26	14	1	136
1,00	434	1046	736	624	89	2	-	2931	29	50	80	67	43	4	273
1,01 - 1,49	-	-	-	687	139	17	6	849	-	-	87	127	52	43	309
1,50	-	-	375	-	-	15	-	390	-	34	-	-	77	-	111
1,51 - 1,99	-	-	-	-	140	-	3	143	-	-	-	86	-	25	111
2,00	-	186	-	292	-	20	1	499	6	-	38	-	49	9	102
2,01+	-	-	67	48	87	12	12	226	-	6	10	53	31	47	147
nezjištěno	63	14	4	4	4	-	-	89	1	-	1	-	3	-	5

2. Bytové domy - byty v osobním vlastnictví

Tab. č. 358 Trvale obydlené byty podle počtu cenových domácností a bydlících osob, podle úrovnových ukazatelů bydlení a podle druhu domu a právního důvodu užívání bytu

Okres Rakovník

Úrovnové ukazatele bydlení	Byty s 1 cenovou domácností								Byty se 2 a více cenovými domácnostmi						
	v tom s počtem bydlících osob							celkem	v tom s počtem bydlících osob						celkem
	1	2	3	4	5	6	7+		2	3	4	5	6	7+	
1. Byty s počtem obyt. místností 4 m2 a více podl. pl. celkem	765	978	742	694	79	8	1	3267	49	55	80	54	16	5	259
1 místnost	183	87	30	15	-	1	-	316	8	7	4	1	-	-	20
2	363	451	261	201	18	1	-	1295	22	19	24	19	2	-	86
3	199	401	401	409	53	4	1	1468	16	25	42	30	12	5	130
4	15	32	41	62	8	2	-	160	2	4	10	3	1	-	20
5	2	7	6	5	-	-	-	20	1	-	-	1	1	-	3
6	-	-	2	1	-	-	-	3	-	-	-	-	-	-	-
7	-	-	1	1	-	-	-	2	-	-	-	-	-	-	-
8 a více	1	-	-	-	-	-	-	1	-	-	-	-	-	-	-
nezjištěno	2	-	-	-	-	-	-	2	-	-	-	-	-	-	-
2. Byty s počtem obyt. místností 8 m2 a více podl. pl. celkem	765	978	742	694	79	8	1	3267	49	55	80	54	16	5	259
1 místnost	211	102	47	23	5	1	-	389	9	9	8	3	-	-	29
2	370	482	283	226	19	2	-	1382	22	19	30	20	2	-	93
3	177	375	380	402	48	3	1	1386	17	25	33	30	12	5	122
4	4	18	27	39	7	2	-	97	-	2	9	1	2	-	14
5	-	1	4	4	-	-	-	9	1	-	-	-	-	-	1
6	1	-	1	-	-	-	-	2	-	-	-	-	-	-	-
7	-	-	-	-	-	-	-	-	-	-	-	-	-	-	-
8 a více	-	-	-	-	-	-	-	-	-	-	-	-	-	-	-
nezjištěno	2	-	-	-	-	-	-	2	-	-	-	-	-	-	-
3. Obytná plocha na osobu v m2 celkem	765	978	742	694	79	8	1	3267	49	55	80	54	16	5	259
- 9,9	-	52	76	246	53	8	1	436	5	14	37	41	15	5	117
10,0 - 14,9	11	136	396	390	25	-	-	958	9	26	38	13	1	-	87
15,0 - 19,9	112	381	225	53	1	-	-	772	17	11	4	-	-	-	32
20,0 - 24,9	87	284	35	4	-	-	-	410	7	3	1	-	-	-	11
25,0 - 29,9	89	91	7	1	-	-	-	188	10	1	-	-	-	-	11
30,0 a více	464	34	3	-	-	-	-	501	1	-	-	-	-	-	1
nezjištěno	2	-	-	-	-	-	-	2	-	-	-	-	-	-	-
4. Počet osob na 1 obytnou místnost 8 m2 a více podl. pl. celkem	765	978	742	694	79	8	1	3267	49	55	80	54	16	5	259
- 0,49	182	1	-	-	-	-	-	183	1	-	-	-	-	-	1
0,50	370	18	1	-	-	-	-	389	-	-	-	-	-	-	-
0,51 - 0,74	-	375	4	-	-	-	-	379	17	-	-	-	-	-	17
0,75 - 0,99	-	-	27	4	-	-	-	31	-	2	-	-	-	-	2
1,00	211	482	380	39	-	-	-	1112	22	25	9	-	-	-	56
1,01 - 1,49	-	-	-	402	7	-	-	409	-	-	33	1	-	-	34
1,50	-	-	283	-	-	2	-	285	-	19	-	-	2	-	21
1,51 - 1,99	-	-	-	-	48	-	-	48	-	-	-	30	-	-	30
2,00	-	102	-	226	-	3	-	331	9	-	30	-	12	-	51
2,01+	-	-	47	23	24	3	1	98	-	9	8	23	2	5	47
nezjištěno	2	-	-	-	-	-	-	2	-	-	-	-	-	-	-

3. Bytové domy - byty nájemní

Tab. č. 358 Trvale obydlené byty podle počtu cenzových domácností a bydlících osob, podle úrovněvých ukazatelů bydlení a podle druhu domu a právního důvodu užívání bytu

Okres Rakovník

Úrovněvých ukazatele bydlení	Byty s 1 cenzovou domácností								Byty se 2 a více cenzovými domácnostmi						
	v tom s počtem bydlících osob							celkem	v tom s počtem bydlících osob						celkem
	1	2	3	4	5	6	7+		2	3	4	5	6	7+	
1. Byty s počtem obyt. místností	467	362	311	296	68	25	1	1530	30	26	29	28	14	13	140
4 m2 a více podl. pl. celkem	239	75	31	23	-	1	-	369	12	2	1	1	1	3	20
1 místnost	156	162	112	105	18	12	-	565	12	8	20	10	4	3	57
2	48	105	128	136	38	10	-	465	5	13	6	11	9	5	49
3	12	18	30	25	8	2	1	96	-	2	1	6	-	2	11
4	4	2	8	7	3	-	-	24	-	1	-	-	-	-	1
5	-	-	-	-	-	-	-	-	-	-	1	-	-	-	1
6	-	-	-	-	-	-	-	-	-	-	-	-	-	-	-
7	1	-	-	-	1	-	-	2	-	-	-	-	-	-	-
8 a více	7	-	2	-	-	-	-	9	1	-	-	-	-	-	1
nezjištěno	467	362	311	296	68	25	1	1530	30	26	29	28	14	13	140
2. Byty s počtem obyt. místností	259	93	41	34	3	2	-	432	13	5	1	1	1	3	24
8 m2 a více podl. pl. celkem	152	167	126	115	22	11	-	593	12	8	21	10	4	3	58
1 místnost	43	90	123	132	35	10	-	433	4	11	5	13	9	6	48
2	3	12	17	14	7	2	1	56	-	1	2	4	-	1	8
3	2	-	2	1	-	-	-	5	-	1	-	-	-	-	1
4	1	-	-	-	-	-	-	1	-	-	-	-	-	-	-
5	-	-	-	-	-	-	-	-	-	-	-	-	-	-	-
6	-	-	-	-	-	-	-	-	-	-	-	-	-	-	-
7	-	-	-	-	1	-	-	1	-	-	-	-	-	-	-
8 a více	7	-	2	-	-	-	-	9	1	-	-	-	-	-	1
nezjištěno	467	362	311	296	68	25	1	1530	30	26	29	28	14	13	140
3. Obytná plocha na osobu	467	362	311	296	68	25	1	1530	30	26	29	28	14	13	140
v m2 celkem	1	49	47	116	38	20	1	272	3	6	15	15	13	12	64
- 9,9	53	65	137	142	24	5	-	426	14	11	11	11	1	1	49
10,0 - 14,9	78	105	86	33	6	-	-	308	5	5	3	1	-	-	14
15,0 - 19,9	93	77	32	5	-	-	-	207	5	3	-	1	-	-	9
20,0 - 24,9	60	42	4	-	-	-	-	106	2	-	-	-	-	-	2
25,0 - 29,9	175	24	3	-	-	-	-	202	-	1	-	-	-	-	1
30,0 a více	7	-	2	-	-	-	-	9	1	-	-	-	-	-	1
nezjištěno	467	362	311	296	68	25	1	1530	30	26	29	28	14	13	140
4. Počet osob na 1 obytnou	49	-	-	-	-	-	-	49	-	-	-	-	-	-	-
místnost 8 m2 a více podl. pl.	152	12	-	-	-	-	-	164	-	-	-	-	-	-	-
celkem	-	90	2	-	1	-	-	93	4	1	-	-	-	-	5
- 0,49	-	-	17	1	-	-	-	18	-	1	-	-	-	-	1
0,50	259	167	123	14	-	-	-	563	12	11	2	-	-	-	25
0,51 - 0,74	-	-	-	132	7	-	-	139	-	-	5	4	-	-	9
0,75 - 0,99	-	-	126	-	-	2	-	128	-	8	-	-	-	-	8
1,00	-	-	-	-	35	-	1	36	-	-	-	13	-	1	14
1,01 - 1,49	-	93	-	115	-	10	-	218	13	-	21	-	9	-	43
1,50	-	-	41	34	25	13	-	113	-	5	1	11	5	12	34
1,51 - 1,99	7	-	2	-	-	-	-	9	1	-	-	-	-	-	1
2,00	-	-	-	-	-	-	-	-	-	-	-	-	-	-	-
2,01+	-	-	-	-	-	-	-	-	-	-	-	-	-	-	-
nezjištěno	467	362	311	296	68	25	1	1530	30	26	29	28	14	13	140

4. Bytové domy - byty družstevní

Tab. č. 358 Trvale obydlené byty podle počtu cenzových domácností a bydlících osob, podle úrovněových ukazatelů bydlení a podle druhu domu a právního důvodu užívání bytu

Okres Rakovník

Úrovněové ukazatele bydlení	Byty s 1 cenzovou domácností								Byty se 2 a více cenzovými domácnostmi						
	v tom s počtem bydlících osob							celkem	v tom s počtem bydlících osob						celkem
	1	2	3	4	5	6	7+		2	3	4	5	6	7+	
1. Byty s počtem obyt. místností 4 m2 a více podl. pl. celkem	259	386	353	423	78	7	4	1510	19	28	42	36	10	3	138
1 místnost	44	17	11	1	2	-	-	75	2	1	-	-	-	-	3
2	106	135	64	49	7	2	-	363	11	7	4	4	1	-	27
3	93	208	239	317	52	4	4	917	6	17	30	26	7	2	88
4	15	23	35	48	15	1	-	137	-	3	7	5	2	1	18
5	-	2	3	6	2	-	-	13	-	-	1	1	-	-	2
6	1	-	1	1	-	-	-	3	-	-	-	-	-	-	-
7	-	-	-	1	-	-	-	1	-	-	-	-	-	-	-
8 a více	-	-	-	-	-	-	-	-	-	-	-	-	-	-	-
nezjištěno	-	1	-	-	-	-	-	1	-	-	-	-	-	-	-
2. Byty s počtem obyt. místností 8 m2 a více podl. pl. celkem	259	386	353	423	78	7	4	1510	19	28	42	36	10	3	138
1 místnost	55	23	16	3	2	-	-	99	2	2	1	-	1	-	6
2	108	151	86	74	11	2	-	432	11	9	7	8	-	-	35
3	87	198	228	304	50	4	4	875	6	16	29	25	7	2	85
4	9	13	23	40	14	1	-	100	-	1	4	3	2	1	11
5	-	-	-	2	1	-	-	3	-	-	1	-	-	-	1
6	-	-	-	-	-	-	-	-	-	-	-	-	-	-	-
7	-	-	-	-	-	-	-	-	-	-	-	-	-	-	-
8 a více	-	-	-	-	-	-	-	-	-	-	-	-	-	-	-
nezjištěno	-	1	-	-	-	-	-	1	-	-	-	-	-	-	-
3. Obytná plocha na osobu v m2 celkem	259	386	353	423	78	7	4	1510	19	28	42	36	10	3	138
- 9,9	-	11	25	90	43	7	4	180	2	4	7	20	9	3	45
10,0 - 14,9	2	41	166	283	33	-	-	525	5	16	30	15	1	-	67
15,0 - 19,9	14	118	135	45	2	-	-	314	5	8	5	1	-	-	19
20,0 - 24,9	38	107	25	5	-	-	-	175	1	-	-	-	-	-	1
25,0 - 29,9	38	90	1	-	-	-	-	129	5	-	-	-	-	-	5
30,0 a více	167	18	1	-	-	-	-	186	1	-	-	-	-	-	1
nezjištěno	-	1	-	-	-	-	-	1	-	-	-	-	-	-	-
4. Počet osob na 1 obytnou místnost 8 m2 a více podl. pl. celkem	259	386	353	423	78	7	4	1510	19	28	42	36	10	3	138
- 0,49	96	-	-	-	-	-	-	96	-	-	-	-	-	-	-
0,50	108	13	-	-	-	-	-	121	-	-	-	-	-	-	-
0,51 - 0,74	-	198	-	-	-	-	-	198	6	-	-	-	-	-	6
0,75 - 0,99	-	-	23	2	-	-	-	25	-	1	1	-	-	-	2
1,00	55	151	228	40	1	-	-	475	11	16	4	-	-	-	31
1,01 - 1,49	-	-	-	304	14	-	-	318	-	-	29	3	-	-	32
1,50	-	-	86	-	-	1	-	87	-	9	-	-	2	-	11
1,51 - 1,99	-	-	-	-	50	-	-	50	-	-	-	25	-	-	25
2,00	-	23	-	74	-	4	-	101	2	-	7	-	7	1	17
2,01+	-	-	16	3	13	2	4	38	-	2	1	8	1	2	14
nezjištěno	-	1	-	-	-	-	-	1	-	-	-	-	-	-	-

5. Bytové domy - byty členů družstva založeného
v průběhu privatizace

Tab. č. 358 Trvale obydlené byty podle počtu cenзовých
domácností a bydlících osob, podle úrovnových ukazatelů bydlení
a podle druhu domu a právního důvodu užívání bytu

Okres Rakovník

Úrovnové ukazatele bydlení	Byty s 1 cenзовou domácností								Byty se 2 a více cenзовými domácnostmi						
	v tom s počtem bydlících osob							celkem	v tom s počtem bydlících osob						celkem
	1	2	3	4	5	6	7+		2	3	4	5	6	7+	
1. Byty s počtem obytl. místností	-	5	-	1	-	-	-	6	-	-	-	-	-	-	-
4 m2 a více podl. pl. celkem	-	-	-	-	-	-	-	-	-	-	-	-	-	-	-
1 místnost	-	-	-	-	-	-	-	-	-	-	-	-	-	-	-
2	-	5	-	1	-	-	-	6	-	-	-	-	-	-	-
3	-	-	-	-	-	-	-	-	-	-	-	-	-	-	-
4	-	-	-	-	-	-	-	-	-	-	-	-	-	-	-
5	-	-	-	-	-	-	-	-	-	-	-	-	-	-	-
6	-	-	-	-	-	-	-	-	-	-	-	-	-	-	-
7	-	-	-	-	-	-	-	-	-	-	-	-	-	-	-
8 a více	-	-	-	-	-	-	-	-	-	-	-	-	-	-	-
nezjištěno	-	-	-	-	-	-	-	-	-	-	-	-	-	-	-
2. Byty s počtem obytl. místností	-	5	-	1	-	-	-	6	-	-	-	-	-	-	-
8 m2 a více podl. pl. celkem	-	-	-	-	-	-	-	-	-	-	-	-	-	-	-
1 místnost	-	-	-	-	-	-	-	-	-	-	-	-	-	-	-
2	-	5	-	1	-	-	-	6	-	-	-	-	-	-	-
3	-	-	-	-	-	-	-	-	-	-	-	-	-	-	-
4	-	-	-	-	-	-	-	-	-	-	-	-	-	-	-
5	-	-	-	-	-	-	-	-	-	-	-	-	-	-	-
6	-	-	-	-	-	-	-	-	-	-	-	-	-	-	-
7	-	-	-	-	-	-	-	-	-	-	-	-	-	-	-
8 a více	-	-	-	-	-	-	-	-	-	-	-	-	-	-	-
nezjištěno	-	-	-	-	-	-	-	-	-	-	-	-	-	-	-
3. Obytná plocha na osobu	-	5	-	1	-	-	-	6	-	-	-	-	-	-	-
v m2 celkem	-	-	-	-	-	-	-	-	-	-	-	-	-	-	-
- 9,9	-	-	-	-	-	-	-	-	-	-	-	-	-	-	-
10,0 - 14,9	-	-	-	1	-	-	-	1	-	-	-	-	-	-	-
15,0 - 19,9	-	-	-	-	-	-	-	2	-	-	-	-	-	-	-
20,0 - 24,9	-	2	-	-	-	-	-	3	-	-	-	-	-	-	-
25,0 - 29,9	-	3	-	-	-	-	-	-	-	-	-	-	-	-	-
30,0 a více	-	-	-	-	-	-	-	-	-	-	-	-	-	-	-
nezjištěno	-	-	-	-	-	-	-	-	-	-	-	-	-	-	-
4. Počet osob na 1 obytnou	-	5	-	1	-	-	-	6	-	-	-	-	-	-	-
místnost 8 m2 a více podl. pl.	-	-	-	-	-	-	-	-	-	-	-	-	-	-	-
celkem	-	-	-	-	-	-	-	-	-	-	-	-	-	-	-
- 0,49	-	-	-	-	-	-	-	-	-	-	-	-	-	-	-
0,50	-	-	-	-	-	-	-	-	-	-	-	-	-	-	-
0,51 - 0,74	-	-	-	-	-	-	-	-	-	-	-	-	-	-	-
0,75 - 0,99	-	-	-	-	-	-	-	-	-	-	-	-	-	-	-
1,00	-	5	-	-	-	-	-	5	-	-	-	-	-	-	-
1,01 - 1,49	-	-	-	-	-	-	-	-	-	-	-	-	-	-	-
1,50	-	-	-	-	-	-	-	-	-	-	-	-	-	-	-
1,51 - 1,99	-	-	-	-	-	-	-	-	-	-	-	-	-	-	-
2,00	-	-	-	1	-	-	-	1	-	-	-	-	-	-	-
2,01+	-	-	-	-	-	-	-	-	-	-	-	-	-	-	-
nezjištěno	-	-	-	-	-	-	-	-	-	-	-	-	-	-	-

6. Bytové domy - byty ostatní

Tab. č. 358 Trvale obydlené byty podle počtu cenzových domácností a bydlících osob, podle úrovně ukazatelů bydlení a podle druhu domu a právního důvodu užívání bytu

Okres Rakovník

Úrovně ukazatele bydlení	Byty s 1 cenzovou domácností								Byty se 2 a více cenzovými domácnostmi							
	v tom s počtem bydlících osob								celkem	v tom s počtem bydlících osob						celkem
	1	2	3	4	5	6	7+	2		3	4	5	6	7+		
1. Byty s počtem obytl. místností	79	50	36	35	9	-	-	209	4	3	4	4	2	1	18	
4 m2 a více podl. pl. celkem	15	7	1	1	1	-	-	25	-	-	2	1	-	-	3	
1 místnost	39	18	10	11	3	-	-	81	3	-	1	-	-	1	5	
2	20	20	20	17	4	-	-	81	1	2	-	1	1	-	5	
3	1	5	1	4	1	-	-	12	-	-	1	1	-	-	2	
4	2	-	2	1	-	-	-	5	-	1	-	-	1	-	2	
5	-	-	-	1	-	-	-	1	-	-	-	-	-	-	-	
6	-	-	-	-	-	-	-	-	-	-	-	-	-	-	-	
7	-	-	-	-	-	-	-	-	-	-	-	-	-	-	-	
8 a více	-	-	-	-	-	-	-	-	-	-	-	-	-	-	-	
nezjištěno	2	-	2	-	-	-	-	4	-	-	-	1	-	-	1	
2. Byty s počtem obytl. místností	79	50	36	35	9	-	-	209	4	3	4	4	2	1	18	
8 m2 a více podl. pl. celkem	21	11	4	2	2	-	-	40	-	-	2	1	-	-	3	
1 místnost	41	17	11	11	3	-	-	83	3	-	1	-	-	1	5	
2	13	21	17	16	3	-	-	70	1	3	-	1	1	-	6	
3	1	1	2	5	1	-	-	10	-	-	1	1	-	-	2	
4	1	-	-	1	-	-	-	2	-	-	-	-	1	-	1	
5	-	-	-	-	-	-	-	-	-	-	-	-	-	-	-	
6	-	-	-	-	-	-	-	-	-	-	-	-	-	-	-	
7	-	-	-	-	-	-	-	-	-	-	-	-	-	-	-	
8 a více	-	-	-	-	-	-	-	-	-	-	-	-	-	-	-	
nezjištěno	2	-	2	-	-	-	-	4	-	-	-	1	-	-	1	
3. Obytná plocha na osobu	79	50	36	35	9	-	-	209	4	3	4	4	2	1	18	
v m2 celkem	-	10	5	13	6	-	-	34	-	-	3	2	1	1	7	
- 9,9	3	5	12	14	3	-	-	37	-	1	-	-	-	-	1	
10,0 - 14,9	9	13	11	6	-	-	-	39	3	1	-	-	-	-	4	
15,0 - 19,9	11	14	3	2	-	-	-	30	-	1	1	-	1	-	3	
20,0 - 24,9	9	3	2	-	-	-	-	14	1	-	-	-	-	-	1	
25,0 - 29,9	45	5	1	-	-	-	-	51	-	-	-	1	-	-	1	
30,0 a více	2	-	2	-	-	-	-	4	-	-	-	1	-	-	1	
nezjištěno	-	-	-	-	-	-	-	-	-	-	-	-	-	-	-	
4. Počet osob na 1 obytnou	79	50	36	35	9	-	-	209	4	3	4	4	2	1	18	
místnost 8 m2 a více podl. pl.	15	-	-	-	-	-	-	15	-	-	-	-	-	-	-	
celkem	41	1	-	-	-	-	-	42	-	-	-	-	-	-	-	
- 0,49	-	21	-	-	-	-	-	21	1	-	-	-	-	-	1	
0,50	-	-	2	1	-	-	-	3	-	-	-	-	-	-	-	
0,51 - 0,74	21	17	17	5	-	-	-	60	3	3	1	-	-	-	7	
0,75 - 0,99	-	-	-	16	1	-	-	17	-	-	-	1	1	-	2	
1,00	-	-	11	-	-	-	-	11	-	-	-	-	-	-	-	
1,01 - 1,49	-	-	-	-	3	-	-	3	-	-	-	1	-	-	1	
1,50	-	11	-	11	-	-	-	22	-	-	1	-	1	-	2	
1,51 - 1,99	-	-	4	2	5	-	-	11	-	-	2	1	-	1	4	
2,00	2	-	2	-	-	-	-	4	-	-	-	1	-	-	1	
2,01+	-	-	-	-	-	-	-	-	-	-	-	-	-	-	-	
nezjištěno	-	-	-	-	-	-	-	-	-	-	-	-	-	-	-	

7. Ostatní budovy

Tab. č. 358 Trvale obydlené byty podle počtu cenzových domácností a bydlících osob, podle úrovně ukazatelů bydlení a podle druhu domu a právního důvodu užívání bytu

Okres Rakovník

Úrovně ukazatele bydlení	Byty s 1 cenzovou domácností								Byty se 2 a více cenzovými domácnostmi							
	v tom s počtem bydlících osob								celkem	v tom s počtem bydlících osob						celkem
	1	2	3	4	5	6	7+	2		3	4	5	6	7+		
1. Byty s počtem obytl. místností 4 m2 a více podl. pl. celkem	61	51	56	62	11	2	-	243	5	4	5	5	3	3	25	
1 místnost	25	5	1	3	-	-	-	34	1	-	1	1	-	-	3	
2	19	17	23	21	3	-	-	83	2	2	2	3	1	-	10	
3	9	21	24	24	5	2	-	85	1	2	-	1	1	1	6	
4	4	7	5	10	2	-	-	28	1	-	1	-	-	1	3	
5	1	1	1	3	-	-	-	6	-	-	1	-	1	1	3	
6	1	-	1	-	-	-	-	2	-	-	-	-	-	-	-	
7	-	-	-	-	-	-	-	-	-	-	-	-	-	-	-	
8 a více	1	-	-	-	1	-	-	2	-	-	-	-	-	-	-	
nezjištěno	1	-	1	1	-	-	-	3	-	-	-	-	-	-	-	
2. Byty s počtem obytl. místností 8 m2 a více podl. pl. celkem	61	51	56	62	11	2	-	243	5	4	5	5	3	3	25	
1 místnost	28	5	4	8	1	-	-	46	1	-	1	1	-	-	3	
2	18	18	25	18	3	-	-	82	3	2	2	4	1	-	12	
3	10	23	22	27	4	2	-	88	1	2	-	-	1	1	5	
4	2	4	2	7	2	-	-	17	-	-	1	-	1	1	3	
5	1	1	1	1	-	-	-	4	-	-	1	-	-	1	2	
6	1	-	1	-	-	-	-	2	-	-	-	-	-	-	-	
7	-	-	-	-	-	-	-	-	-	-	-	-	-	-	-	
8 a více	-	-	-	-	1	-	-	1	-	-	-	-	-	-	-	
nezjištěno	1	-	1	1	-	-	-	3	-	-	-	-	-	-	-	
3. Obytná plocha na osobu v m2 celkem	61	51	56	62	11	2	-	243	5	4	5	5	3	3	25	
- 9,9	-	1	5	14	5	2	-	27	-	1	1	3	3	2	10	
10,0 - 14,9	2	4	20	27	5	-	-	58	2	2	2	2	-	1	9	
15,0 - 19,9	3	9	11	14	-	-	-	37	-	1	1	-	-	-	2	
20,0 - 24,9	7	11	14	5	-	-	-	37	1	-	1	-	-	-	2	
25,0 - 29,9	10	7	4	1	-	-	-	22	-	-	-	-	-	-	-	
30,0 a více	38	19	1	-	1	-	-	59	2	-	-	-	-	-	2	
nezjištěno	1	-	1	1	-	-	-	3	-	-	-	-	-	-	-	
4. Počet osob na 1 obytnou místnost 8 m2 a více podl. pl. celkem	61	51	56	62	11	2	-	243	5	4	5	5	3	3	25	
- 0,49	14	1	-	-	-	-	-	15	-	-	-	-	-	-	-	
0,50	18	4	1	-	-	-	-	23	-	-	-	-	-	-	-	
0,51 - 0,74	-	23	1	-	1	-	-	25	1	-	-	-	-	-	1	
0,75 - 0,99	-	-	2	1	-	-	-	3	-	-	1	-	-	-	1	
1,00	28	18	22	7	-	-	-	75	3	2	1	-	-	-	6	
1,01 - 1,49	-	-	-	27	2	-	-	29	-	-	-	-	-	1	1	
1,50	-	-	25	-	-	-	-	25	-	2	-	-	1	-	3	
1,51 - 1,99	-	-	-	-	4	-	-	4	-	-	-	-	-	-	-	
2,00	-	5	2	18	-	2	-	25	1	-	2	-	1	1	5	
2,01+	-	-	4	8	4	-	-	16	-	-	1	5	1	1	8	
nezjištěno	1	-	1	1	-	-	-	3	-	-	-	-	-	-	-	

8. Domovní fond úhrnem

Tab. č. 358 Trvale obydlené byty podle počtu cenzových domácností a bydlících osob, podle úrovnových ukazatelů bydlení a podle druhu domu a právního důvodu užívání bytu

Okres Rakovník

Úrovnové ukazatele bydlení	Byty s 1 cenzovou domácností								Byty se 2 a více cenzovými domácnostmi									
	v tom s počtem bydlících osob								celkem	v tom s počtem bydlících osob								celkem
	1	2	3	4	5	6	7+	2		3	4	5	6	7+				
1. Byty s počtem obyt. místností	4683	5125	3496	3666	768	110	28	17876	175	278	455	499	315	155	1877			
4 m2 a více podl. pl. celkem	839	311	118	68	9	2	1	1348	26	15	13	8	3	5	70			
1 místnost	1775	1698	753	611	101	23	3	4964	76	62	76	62	28	15	319			
2	1238	1894	1505	1517	271	35	11	6471	48	105	160	142	72	32	559			
3	486	756	632	786	176	21	6	2863	16	57	102	137	74	31	417			
4	175	308	315	420	116	21	3	1358	5	26	62	78	59	33	263			
5	60	106	107	176	61	6	2	518	2	4	26	46	50	19	147			
6	23	17	34	57	16	2	-	149	-	7	11	18	18	11	65			
7	12	20	23	26	14	-	2	97	-	2	4	7	8	9	30			
8 a více	75	15	9	5	4	-	-	108	2	-	1	1	3	-	7			
nezjištěno																		
2. Byty s počtem obyt. místností	4683	5125	3496	3666	768	110	28	17876	175	278	455	499	315	155	1877			
8 m2 a více podl. pl. celkem	1008	420	179	118	27	4	1	1757	31	22	23	14	6	6	102			
1 místnost	1901	1886	906	737	131	26	4	5591	80	72	99	87	34	17	389			
2	1165	1857	1506	1568	280	39	12	6427	46	107	154	155	79	41	582			
3	345	638	544	729	170	20	4	2450	12	46	97	136	82	32	405			
4	140	220	247	343	90	17	3	1060	4	24	55	67	53	28	231			
5	34	69	75	128	47	2	4	359	-	5	18	26	43	20	112			
6	10	11	22	28	13	2	-	86	-	1	7	11	11	7	37			
7	5	9	8	10	6	-	-	38	-	1	1	2	4	4	12			
8 a více	75	15	9	5	4	-	-	108	2	-	1	1	3	-	7			
nezjištěno																		
3. Obytná plocha na osobu	4683	5125	3496	3666	768	110	28	17876	175	278	455	499	315	155	1877			
v m2 celkem	6	160	230	641	241	62	20	1360	10	34	92	139	92	79	446			
- 9,9	92	444	1014	1424	279	31	3	3287	35	82	154	174	114	50	609			
10,0 - 14,9	302	1094	943	819	145	11	4	3318	49	68	99	107	72	19	414			
15,0 - 19,9	408	1134	613	452	64	4	1	2676	23	40	64	59	26	4	216			
20,0 - 24,9	385	824	364	217	23	2	-	1815	25	27	29	10	7	2	100			
25,0 - 29,9	3415	1454	323	108	12	-	-	5312	31	27	16	9	1	1	85			
30,0 a více	75	15	9	5	4	-	-	108	2	-	1	1	3	-	7			
nezjištěno																		
4. Počet osob na 1 obytnou	4683	5125	3496	3666	768	110	28	17876	175	278	455	499	315	155	1877			
místnost 8 m2 a více podl. pl. celkem	1699	309	30	3	-	-	-	2041	4	2	-	-	-	-	6			
- 0,49	1901	638	75	7	-	-	-	2621	12	5	1	-	-	-	18			
0,50	-	1857	247	156	19	-	-	2279	46	24	25	13	1	1	110			
0,51 - 0,74	-	-	544	343	47	2	-	936	-	46	55	26	14	1	142			
0,75 - 0,99	1008	1886	1506	729	90	2	-	5221	80	107	97	67	43	4	398			
1,00	-	-	-	1568	170	17	6	1761	-	-	154	136	53	44	387			
1,01 - 1,49	-	-	906	-	-	20	-	926	-	72	-	-	82	-	154			
1,50	-	-	-	-	280	-	4	284	-	-	-	155	-	26	181			
1,51 - 1,99	-	420	-	737	-	39	1	1197	31	-	99	-	79	11	220			
2,00	-	-	179	118	158	30	17	502	-	22	23	101	40	68	254			
2,01+	75	15	9	5	4	-	-	108	2	-	1	1	3	-	7			
nezjištěno																		

Tab. č. 359 Trvale obydlené byty podle velikosti bytu, počtu obytných místností, počtu cenových domácností, bydlících osob a podle druhu domu a velikosti obytné plochy

Okres Rakovník

Druh domu, obytná plocha v m ²	Velikost bytu						Počet bytů celkem	Obytná plocha v m ²	Celk. počet obytných místností s podl. plochou		Počet	
	1 obytn. místnost	2 pokoje	3 pokoje	4 pokoje	5+ pokojů	nezjištěno			4 m ² a více	8 m ² a více	cenových domácností	bydlících osob
1. Rodinné domy celkem												
- 9,9	7	-	-	-	-	-	7	63	12	7	7	10
10,0 - 14,9	31	-	-	-	-	-	31	357	36	31	32	48
15,0 - 19,9	123	15	-	-	-	-	138	2337	191	153	146	241
20,0 - 24,9	219	130	-	-	-	-	349	7644	554	479	371	659
25,0 - 29,9	144	185	19	-	-	-	348	9422	675	571	356	650
30,0 - 34,9	112	436	91	3	-	-	642	20545	1408	1269	682	1290
35,0 - 39,9	49	559	153	7	-	-	768	28228	1802	1654	809	1574
40,0 - 49,9	70	1058	748	98	11	-	1985	87983	5326	4877	2138	4686
50,0 - 59,9	31	450	1151	280	28	-	1940	104857	6099	5646	2116	5092
60,0 - 69,9	1	202	882	578	133	-	1796	114955	6480	6052	1997	5102
70,0 - 79,9	1	96	458	638	240	-	1433	106143	5752	5358	1615	4333
80,0 - 99,9	-	49	302	661	703	-	1715	150712	7853	7371	2014	5593
100,0 - 119,9	-	18	61	198	432	-	709	76015	3640	3429	880	2600
120,0 a více	-	1	26	74	352	-	453	64398	2659	2483	568	1676
nezjištěno	-	-	-	-	-	94	94	x	-	-	99	163
celkem	788	3199	3891	2537	1899	94	12408	773659	42487	39380	13830	33717
2. z toho s 1 bytem												
- 9,9	6	-	-	-	-	-	6	54	11	6	6	9
10,0 - 14,9	18	-	-	-	-	-	18	214	21	18	19	30
15,0 - 19,9	82	11	-	-	-	-	93	1573	130	104	99	163
20,0 - 24,9	173	95	-	-	-	-	268	5850	425	363	284	498
25,0 - 29,9	96	136	16	-	-	-	248	6712	489	416	254	471
30,0 - 34,9	83	313	65	3	-	-	464	14845	1019	916	490	910
35,0 - 39,9	31	390	120	5	-	-	546	20084	1310	1191	577	1102
40,0 - 49,9	56	757	519	84	9	-	1425	63035	3845	3508	1546	3273
50,0 - 59,9	24	321	825	208	25	-	1403	75821	4459	4100	1547	3651
60,0 - 69,9	-	152	665	494	119	-	1430	91628	5250	4891	1606	4009
70,0 - 79,9	1	71	352	577	225	-	1226	90888	5004	4665	1388	3698
80,0 - 99,9	-	45	247	589	663	-	1544	135793	7135	6698	1826	5034
100,0 - 119,9	-	14	47	179	402	-	642	68824	3324	3136	803	2378
120,0 a více	-	1	20	70	335	-	426	60695	2515	2346	538	1589
nezjištěno	-	-	-	-	-	84	84	x	-	-	89	150
celkem	570	2306	2876	2209	1778	84	9823	636016	34937	32358	11072	26965

Tab. č. 359 Trvale obydlené byty podle velikosti bytu, počtu obytných místností, počtu cenových domácností, bydlících osob a podle druhu domu a velikosti obytné plochy

Okres Rakovník

Druh domu, obytná plocha v m2	Velikost bytu						Počet bytů celkem	Obytná plocha v m2	Celk. počet obytných místností s podl. plochou		Počet		
	1 obytn. místnost	2 pokoje	3 pokoje	4 pokoje	5+ pokojů	nezjištěno			4 m2 a více	8 m2 a více	cenových domácností	bydlících osob	
3. Bytové domy													
- 9,9	2	-	-	-	-	-	2	18	3	2	2	2	4
10,0 - 14,9	122	-	-	-	-	-	122	1533	143	122	127	209	
15,0 - 19,9	351	30	-	-	-	-	381	6648	452	411	410	660	
20,0 - 24,9	286	182	-	-	-	-	468	10326	707	650	500	886	
25,0 - 29,9	128	347	11	-	-	-	486	13091	916	855	521	1014	
30,0 - 34,9	61	850	61	-	-	-	972	31151	2049	1944	1034	2280	
35,0 - 39,9	22	633	418	8	-	-	1081	39858	2678	2574	1166	2951	
40,0 - 49,9	42	434	1498	41	2	-	2017	88552	5812	5578	2190	5994	
50,0 - 59,9	8	135	735	164	4	-	1046	55713	3287	3160	1162	3294	
60,0 - 69,9	-	52	211	43	5	-	311	19589	1010	935	332	992	
70,0 - 79,9	-	14	61	25	9	-	109	7993	387	356	127	362	
80,0 - 99,9	-	10	26	14	4	-	54	4682	194	178	60	181	
100,0 - 119,9	-	-	3	2	2	-	7	779	29	27	9	21	
120,0 a více	-	-	1	1	1	-	3	425	12	12	5	14	
nezjištěno	-	-	-	-	-	18	18	x	-	-	20	32	
celkem	1022	2687	3025	298	27	18	7077	280358	17679	16804	7665	18894	
4. Ostatní budovy													
- 9,9	-	-	-	-	-	-	-	-	-	-	-	-	-
10,0 - 14,9	4	-	-	-	-	-	4	52	6	4	4	8	
15,0 - 19,9	5	1	-	-	-	-	6	99	8	7	8	15	
20,0 - 24,9	12	2	-	-	-	-	14	302	17	16	18	29	
25,0 - 29,9	13	9	1	-	-	-	23	627	39	34	25	54	
30,0 - 34,9	7	8	2	-	-	-	17	534	34	29	18	40	
35,0 - 39,9	6	21	2	-	-	-	29	1058	60	54	30	73	
40,0 - 49,9	1	27	20	1	-	-	49	2171	127	119	59	137	
50,0 - 59,9	1	16	23	4	1	-	45	2437	128	123	50	157	
60,0 - 69,9	-	8	24	2	1	-	35	2238	106	101	37	98	
70,0 - 79,9	-	2	12	5	-	-	19	1402	64	60	23	66	
80,0 - 99,9	-	-	7	6	5	-	18	1558	74	71	22	52	
100,0 - 119,9	-	-	1	1	-	-	2	216	7	7	2	5	
120,0 a více	-	-	1	1	2	-	4	690	23	21	4	11	
nezjištěno	-	-	-	-	-	3	3	x	-	-	3	8	
celkem	49	94	93	20	9	3	268	13384	693	646	303	753	

Tab. č. 359 Trvale obydlené byty podle velikosti bytu, počtu obytných místností, počtu cenových domácností, bydlících osob a podle druhu domu a velikosti obytné plochy

Okres Rakovník

Druh domu, obytná plocha v m ²	Velikost bytu						Počet bytů celkem	Obytná plocha v m ²	Celk. počet obytných místností s podl. plochou		Počet	
	1 obytn. místnost	2 pokoje	3 pokoje	4 pokoje	5+ pokojů	nezjištěno			4 m ² a více	8 m ² a více	cenových domácností	bydlících osob
5. Domovní fond úhrnem												
- 9,9	9	-	-	-	-	-	9	81	15	9	9	14
10,0 - 14,9	157	-	-	-	-	-	157	1942	185	157	163	265
15,0 - 19,9	479	46	-	-	-	-	525	9084	651	571	564	916
20,0 - 24,9	517	314	-	-	-	-	831	18272	1278	1145	889	1574
25,0 - 29,9	285	541	31	-	-	-	857	23140	1630	1460	902	1718
30,0 - 34,9	180	1294	154	3	-	-	1631	52230	3491	3242	1734	3610
35,0 - 39,9	77	1213	573	15	-	-	1878	69144	4540	4282	2005	4598
40,0 - 49,9	113	1519	2266	140	13	-	4051	178706	11265	10574	4387	10817
50,0 - 59,9	40	601	1909	448	33	-	3031	163007	9514	8929	3328	8543
60,0 - 69,9	1	262	1117	623	139	-	2142	136782	7596	7088	2366	6192
70,0 - 79,9	1	112	531	668	249	-	1561	115538	6203	5774	1765	4761
80,0 - 99,9	-	59	335	681	712	-	1787	156952	8121	7620	2096	5826
100,0 - 119,9	-	18	65	201	434	-	718	77010	3676	3463	891	2626
120,0 a více	-	1	28	76	355	-	460	65513	2694	2516	577	1701
nezjištěno	-	-	-	-	-	115	115	x	-	-	122	203
celkem	1859	5980	7009	2855	1935	115	19753	1067401	60859	56830	21798	53364
6. Z úhrnu domovního fondu byty v osobním vlastnictví												
- 9,9	-	-	-	-	-	-	-	-	-	-	-	-
10,0 - 14,9	19	-	-	-	-	-	19	235	21	19	20	33
15,0 - 19,9	184	16	-	-	-	-	200	3526	238	216	219	339
20,0 - 24,9	108	94	-	-	-	-	202	4477	320	296	210	384
25,0 - 29,9	52	175	5	-	-	-	232	6232	447	417	249	477
30,0 - 34,9	20	537	26	-	-	-	583	18726	1218	1172	616	1337
35,0 - 39,9	8	375	238	3	-	-	624	22974	1534	1484	674	1699
40,0 - 49,9	21	197	816	24	1	-	1059	46523	3064	2964	1141	3026
50,0 - 59,9	6	57	317	57	2	-	439	23409	1363	1309	489	1340
60,0 - 69,9	-	18	83	15	2	-	118	7415	378	356	126	368
70,0 - 79,9	-	3	15	10	4	-	32	2357	125	111	35	101
80,0 - 99,9	-	3	8	2	2	-	15	1329	52	49	18	46
100,0 - 119,9	-	-	-	-	1	-	1	115	7	5	1	4
120,0 a více	-	-	2	-	-	-	2	250	6	6	4	8
nezjištěno	-	-	-	-	-	2	2	x	-	-	2	2
celkem	418	1475	1510	111	12	2	3528	137568	8773	8404	3804	9164

1. Rodinné domy

Tab. č. 360 Trvale obydlené byty podle velikosti bytu, plochy bytu a počtu bydlících osob, podle složení bytové domácnosti a podle druhu domu a právního důvodu užívání bytu

Okres Rakovník

Složení bytové domácnosti	Velikost bytu						Počet bytů celkem	Obytná plocha v tis. m ²	Obytné místnosti 8 m ² a více podl. pl.	Počet bydlících osob	Průměrná obytná plocha na osobu v m ²	Prům. počet osob na 1 obytn. místn. 8 m ² a více podl. pl.
	1 obytná místnost	2 pokoje	3 pokoje	4 pokoje	5+ pokojů	nezjištěno						
Bytová domácnost tvořena:												
1 cenzovou domácností												
úplná rodina bez závislých dětí	154	1030	1376	854	546	11	3971	245,6	12707	9946	24,7	0,78
%	3,9	25,9	34,7	21,5	13,7	0,3	100,0	x	x	x	x	x
úplná rodina se závislými dětmi	82	439	957	760	623	5	2866	203,3	10264	11453	17,7	1,12
%	2,9	15,3	33,4	26,5	21,7	0,2	100,0	x	x	x	x	x
s počtem dětí 1	35	188	423	286	241	-	1173	82,0	4145	4158	19,7	1,00
2	40	202	462	405	313	4	1426	101,8	5137	5881	17,3	1,14
3	6	45	59	61	61	1	233	17,0	857	1197	14,2	1,40
4+	1	4	13	8	8	-	34	2,4	125	217	11,2	1,74
neúplná rodina bez závislých dětí	36	171	225	118	73	4	627	37,2	1921	1431	26,0	0,74
%	5,7	27,3	35,9	18,8	11,6	0,6	100,0	x	x	x	x	x
neúplná rodina se závislými dětmi	31	107	119	71	61	4	393	24,6	1224	1111	22,1	0,91
%	7,9	27,2	30,3	18,1	15,5	1,0	100,0	x	x	x	x	x
s počtem dětí 1	16	77	65	37	37	2	234	14,6	715	571	25,6	0,80
2	13	27	43	29	21	1	134	8,4	432	428	19,5	0,99
3+	2	3	11	5	3	1	25	1,6	77	112	14,3	1,45
vícečlenná nerodinná domácnost	14	54	63	41	28	2	202	12,3	638	440	28,0	0,69
domácnost jednotlivce	434	1212	835	326	182	63	3052	153,0	7646	3052	50,1	0,40
celkem	751	3013	3575	2170	1513	89	11111	676,0	34400	27433	24,6	0,80
2 cenzovými domácnostmi												
rodičů a dětí												
2 úplné rodiny	4	27	36	79	118	2	266	22,3	1147	1501	14,9	1,31
ostatní rodiny	3	15	35	45	42	-	140	10,9	555	713	15,3	1,28
rodinná domácnost a jednotlivce	18	66	133	121	114	-	452	32,4	1655	1876	17,3	1,13
2 domácnosti jednotlivců	6	29	17	12	3	1	68	3,6	178	136	26,6	0,76
jiné dvě domácnosti	4	35	65	83	71	2	260	19,5	999	1344	14,5	1,35
celkem	35	172	286	340	348	5	1186	88,8	4534	5570	15,9	1,23
3+ cenzovými domácnostmi celkem	2	14	30	27	38	-	111	8,9	446	714	12,5	1,60
Bytové domácnosti se 2+ CD												
s 1 závislým dítětem	6	63	117	146	119	1	452	34,5	1730	2136	16,2	1,23
se 2 závislými dětmi	11	41	70	102	130	1	355	28,7	1439	2019	14,2	1,40
se 3 závislými dětmi	2	5	18	23	24	1	73	5,7	296	499	11,4	1,69
ostatní případy	18	77	111	96	113	2	417	28,7	1515	1630	17,6	1,08
celkem	37	186	316	367	386	5	1297	97,7	4980	6284	15,5	1,26
Úhrnem	788	3199	3891	2537	1899	94	12408	773,7	39380	33717	22,9	0,86

2. Bytové domy - byty v osobním vlastnictví

Tab. č. 360 Trvale obydlené byty podle velikosti bytu, plochy bytu a počtu bydlících osob, podle složení bytové domácnosti a podle druhu domu a právního důvodu užívání bytu

Okres Rakovník

Složení bytové domácnosti	Velikost bytu						Počet bytů celkem	Obytná plocha v tis. m ²	Obytné místnosti 8 m ² a více podl. pl.	Počet bydlících osob	Průměrná obytná plocha na osobu v m ²	Prům. počet osob na 1 obytn. místn. 8 m ² a více podl. pl.
	1 obytná místnost	2 pokoje	3 pokoje	4 pokoje	5+ pokojů	nezjištěno						
Bytová domácnost tvořena:												
1 cenzovou domácností												
úplná rodina bez závislých dětí	58	451	499	29	3	-	1040	41,8	2588	2541	16,4	0,98
%	5,6	43,4	48,0	2,8	0,3	-	100,0	x	x	x	x	x
úplná rodina se závislými dětmi	53	358	530	57	7	-	1005	43,1	2623	3761	11,5	1,43
%	5,3	35,6	52,7	5,7	0,7	-	100,0	x	x	x	x	x
s počtem dětí 1	29	172	241	25	3	-	470	19,8	1212	1536	12,9	1,27
2	21	172	254	25	4	-	476	20,6	1247	1922	10,7	1,54
3	2	13	33	6	-	-	54	2,4	151	272	9,0	1,80
4+	1	1	2	1	-	-	5	0,2	13	31	6,7	2,38
neúplná rodina bez závislých dětí	23	79	79	2	-	-	183	7,2	426	417	17,2	0,98
%	12,6	43,2	43,2	1,1	-	-	100,0	x	x	x	x	x
neúplná rodina se závislými dětmi	37	96	83	5	-	-	221	8,1	498	572	14,1	1,15
%	16,7	43,4	37,6	2,3	-	-	100,0	x	x	x	x	x
s počtem dětí 1	24	58	58	3	-	-	143	5,1	326	321	16,0	0,98
2	12	36	23	1	-	-	72	2,7	157	226	11,8	1,44
3+	1	2	2	1	-	-	6	0,3	15	25	11,0	1,67
vícečlenná nerodinná domácnost	7	28	18	-	-	-	53	1,9	117	117	15,8	1,00
domácnost jednotlivce	211	370	177	4	1	2	765	25,0	1504	765	32,7	0,51
celkem	389	1382	1386	97	11	2	3267	127,0	7756	8173	15,5	1,05
2 cenzovými domácnostmi												
rodičů a dětí												
2 úplné rodiny	-	2	6	1	-	-	9	0,4	26	46	9,3	1,77
ostatní rodiny	2	10	8	2	-	-	22	0,9	54	106	8,2	1,96
rodinná domácnost a jednotlivce	12	45	55	6	-	-	118	4,7	291	446	10,6	1,53
2 domácnosti jednotlivců	9	22	17	-	1	-	49	1,8	109	98	18,6	0,90
jiné dvě domácnosti	3	13	25	5	-	-	46	1,9	124	219	8,9	1,77
celkem	26	92	111	14	1	-	244	9,8	604	915	10,7	1,51
3+ cenzovými domácnostmi celkem	3	1	11	-	-	-	15	0,7	38	70	9,7	1,84
Bytové domácnosti se 2+ CD												
s 1 závislým dítětem	6	28	43	5	-	-	82	3,3	211	342	9,6	1,62
se 2 závislými dětmi	6	20	29	6	-	-	61	2,6	157	293	8,9	1,87
se 3 závislými dětmi	-	1	6	-	-	-	7	0,3	20	37	8,9	1,85
ostatní případy	17	44	44	3	1	-	109	4,2	254	313	13,5	1,23
celkem	29	93	122	14	1	-	259	10,5	642	985	10,6	1,53
Úhrnem	418	1475	1508	111	12	2	3526	137,4	8398	9158	15,0	1,09

3. Bytové domy - byty nájemní

Tab. č. 360 Trvale obydlené byty podle velikosti bytu, plochy bytu a počtu bydlících osob, podle složení bytové domácnosti a podle druhu domu a právního důvodu užívání bytu

Okres Rakovník

Složení bytové domácnosti	Velikost bytu						Počet bytů celkem	Obytná plocha v tis. m ²	Obytné místnosti 8 m ² a více podl. pl.	Počet bydlících osob	Průměrná obytná plocha na osobu v m ²	Prům. počet osob na 1 obytn. místn. 8 m ² a více podl. pl.
	1 obytná místnost	2 pokoje	3 pokoje	4 pokoje	5+ pokojů	nezjištěno						
Bytová domácnost tvořena:												
1 cenzovou domácností												
úplná rodina bez závislých dětí	50	139	130	14	-	-	333	13,4	774	852	15,7	1,10
%	15,0	41,7	39,0	4,2	-	-	100,0	x	x	x	x	x
úplná rodina se závislými dětmi	61	187	192	30	2	1	473	20,7	1144	1839	11,3	1,61
%	12,9	39,5	40,6	6,3	0,4	0,2	100,0	x	x	x	x	x
s počtem dětí 1	27	82	89	11	-	1	210	9,4	502	699	13,5	1,39
2	31	83	80	12	1	-	207	8,7	490	841	10,3	1,72
3	3	15	16	5	1	-	40	1,9	109	202	9,2	1,85
4+	-	7	7	2	-	-	16	0,8	43	97	8,3	2,26
neúplná rodina bez závislých dětí	21	26	22	2	2	-	73	2,8	157	161	17,3	1,03
%	28,8	35,6	30,1	2,7	2,7	-	100,0	x	x	x	x	x
neúplná rodina se závislými dětmi	28	81	41	6	-	1	157	5,9	337	430	13,7	1,28
%	17,8	51,6	26,1	3,8	-	0,6	100,0	x	x	x	x	x
s počtem dětí 1	19	56	25	3	-	-	103	3,9	218	244	15,9	1,12
2	7	20	8	3	-	1	39	1,4	83	119	11,8	1,43
3+	2	5	8	-	-	-	15	0,6	36	67	9,1	1,86
vícečlenná nerodinná domácnost	13	8	5	1	-	-	27	0,9	48	56	16,3	1,17
domácnost jednotlivce	259	152	43	3	3	7	467	12,9	720	467	27,7	0,65
celkem	432	593	433	56	7	9	1530	56,7	3180	3805	14,9	1,20
2 cenzovými domácnostmi												
rodičů a dětí												
2 úplné rodiny	-	1	1	2	-	-	4	0,2	13	25	9,2	1,92
ostatní rodiny	1	4	5	2	-	-	12	0,5	32	67	7,7	2,09
rodinná domácnost a jednatel	8	23	23	3	1	-	58	2,4	140	226	10,7	1,61
2 domácnosti jednotlivců	13	12	4	-	-	1	30	0,9	49	60	14,5	1,22
jiné dvě domácnosti	1	12	10	1	-	-	24	1,2	59	126	9,4	2,14
celkem	23	52	43	8	1	1	128	5,2	293	504	10,4	1,72
3+ cenzovými domácnostmi celkem	1	6	5	-	-	-	12	0,5	28	72	6,6	2,57
Bytové domácnosti se 2+ CD												
s 1 závislým dítětem	4	18	14	6	-	-	42	2,0	106	170	11,6	1,60
se 2 závislými dětmi	2	14	12	2	-	-	30	1,3	74	149	8,6	2,01
se 3 závislými dětmi	1	1	7	-	-	-	9	0,4	24	59	7,0	2,46
ostatní případy	17	25	15	-	1	1	59	2,0	117	198	10,3	1,69
celkem	24	58	48	8	1	1	140	5,7	321	576	9,9	1,79
Úhrnem	456	651	481	64	8	10	1670	62,4	3501	4381	14,2	1,25

4. Bytové domy - byty družstevní

Tab. č. 360 Trvale obydlené byty podle velikosti bytu, plochy bytu a počtu bydlících osob, podle složení bytové domácnosti a podle druhu domu a právního důvodu užívání bytu

Okres Rakovník

Složení bytové domácnosti	Velikost bytu						Počet bytů celkem	Obytná plocha v tis. m ²	Obytné místnosti 8 m ² a více podl. pl.	Počet bydlících osob	Průměrná obytná plocha na osobu v m ²	Prům. počet osob na 1 obytn. místn. 8 m ² a více podl. pl.
	1 obytná místnost	2 pokoje	3 pokoje	4 pokoje	5+ pokojů	nezjištěno						
Bytová domácnost tvořena:												
1 cenzovou domácností												
úplná rodina bez závislých dětí	15	132	259	24	-	-	430	18,8	1152	1074	17,5	0,93
%	3,5	30,7	60,2	5,6	-	-	100,0	x	x	x	x	x
úplná rodina se závislými dětmi	13	119	421	59	3	-	615	28,5	1765	2390	11,9	1,35
%	2,1	19,3	68,5	9,6	0,5	-	100,0	x	x	x	x	x
s počtem dětí 1	10	63	165	18	1	-	257	11,6	708	872	13,3	1,23
2	1	47	226	31	2	-	307	14,5	907	1251	11,6	1,38
3	2	7	26	10	-	-	45	2,2	134	227	9,7	1,69
4+	-	2	4	-	-	-	6	0,3	16	40	6,4	2,50
neúplná rodina bez závislých dětí	4	34	30	3	-	1	72	3,0	174	171	17,3	0,98
%	5,6	47,2	41,7	4,2	-	1,4	100,0	x	x	x	x	x
neúplná rodina se závislými dětmi	8	30	73	5	-	-	116	4,9	307	312	15,6	1,02
%	6,9	25,9	62,9	4,3	-	-	100,0	x	x	x	x	x
s počtem dětí 1	6	19	42	2	-	-	69	2,9	178	161	17,9	0,90
2	2	11	25	3	-	-	41	1,7	111	125	14,0	1,13
3+	-	-	6	-	-	-	6	0,3	18	26	9,8	1,44
vícečlenná nerodinná domácnost	4	9	5	-	-	-	18	0,6	37	37	16,6	1,00
domácnost jednotlivce	55	108	87	9	-	-	259	9,4	568	259	36,3	0,46
celkem	99	432	875	100	3	1	1510	65,2	4003	4243	15,4	1,06
2 cenzovými domácnostmi												
rodičů a dětí												
2 úplné rodiny	-	1	3	-	-	-	4	0,2	11	20	10,3	1,82
ostatní rodiny	-	2	12	2	-	-	16	0,8	48	77	9,9	1,60
rodinná domácnost a jednotlivce	4	15	47	5	1	-	72	3,2	200	276	11,5	1,38
2 domácnosti jednotlivců	2	11	6	-	-	-	19	0,7	42	38	17,9	0,90
jiné dvě domácnosti	-	5	14	3	-	-	22	1,1	64	117	9,5	1,83
celkem	6	34	82	10	1	-	133	5,9	365	528	11,2	1,45
3+ cenzovými domácnostmi celkem	-	1	3	1	-	-	5	0,3	15	24	10,5	1,60
Bytové domácnosti se 2+ CD												
s 1 závislým dítětem	3	9	37	5	-	-	54	2,5	152	222	11,2	1,46
se 2 závislými dětmi	-	8	22	3	1	-	34	1,7	99	165	10,0	1,67
se 3 závislými dětmi	1	1	3	1	-	-	6	0,3	16	36	7,2	2,25
ostatní případy	2	17	23	2	-	-	44	1,8	113	129	13,8	1,14
celkem	6	35	85	11	1	-	138	6,2	380	552	11,2	1,45
Úhrnem	105	467	960	111	4	1	1648	71,3	4383	4795	14,9	1,09

5. Bytové domy - byty členů družstva založeného
v průběhu privatizace

Tab. č. 360 Trvale obydlené byty podle velikosti bytu, plochy bytu
a počtu bydlících osob, podle složení bytové domácnosti
a podle druhu domu a právního důvodu užívání bytu

Okres Rakovník

Složení bytové domácnosti	Velikost bytu						Počet bytů celkem	Obytná plocha v tis. m ²	Obytné místnosti 8 m ² a více podl. pl.	Počet bydlících osob	Průměrná obyt. plocha na osobu v m ²	Prům. počet osob na 1 obyt. místn. 8 m ² a více podl. pl.
	1 obytná místnost	2 pokoje	3 pokoje	4 pokoje	5+ pokojů	nezjištěno						
Bytová domácnost tvořena:												
1 cenzovou domácností												
úplná rodina bez závislých dětí	-	3	-	-	-	-	3	0,1	6	6	20,5	1,00
%	-	100,0	-	-	-	-	100,0	x	x	x	x	x
úplná rodina se závislými dětmi	-	1	-	-	-	-	1	0,0	2	4	10,0	2,00
%	-	100,0	-	-	-	-	100,0	x	x	x	x	x
s počtem dětí 1	-	-	-	-	-	-	-	-	-	-	X	X
2	-	1	-	-	-	-	1	0,0	2	4	10,0	2,00
3	-	-	-	-	-	-	-	-	-	-	X	X
4+	-	-	-	-	-	-	-	-	-	-	X	X
neúplná rodina bez závislých dětí	-	1	-	-	-	-	1	0,0	2	2	20,0	1,00
%	-	100,0	-	-	-	-	100,0	x	x	x	x	x
neúplná rodina se závislými dětmi	-	1	-	-	-	-	1	0,0	2	2	19,0	1,00
%	-	100,0	-	-	-	-	100,0	x	x	x	x	x
s počtem dětí 1	-	1	-	-	-	-	1	0,0	2	2	19,0	1,00
2	-	-	-	-	-	-	-	-	-	-	X	X
3+	-	-	-	-	-	-	-	-	-	-	X	X
vícečlenná nerodinná domácnost	-	-	-	-	-	-	-	-	-	-	X	X
domácnost jednotlivce	-	-	-	-	-	-	-	-	-	-	X	X
celkem	-	6	-	-	-	-	6	0,2	12	14	17,2	1,17
2 cenzovými domácnostmi												
rodičů a dětí	-	-	-	-	-	-	-	-	-	-	X	X
2 úplné rodiny	-	-	-	-	-	-	-	-	-	-	X	X
ostatní rodiny	-	-	-	-	-	-	-	-	-	-	X	X
rodinná domácnost a jednotlivce	-	-	-	-	-	-	-	-	-	-	X	X
2 domácnosti jednotlivců	-	-	-	-	-	-	-	-	-	-	X	X
jiné dvě domácnosti	-	-	-	-	-	-	-	-	-	-	X	X
celkem	-	-	-	-	-	-	-	-	-	-	X	X
3+ cenzovými domácnostmi celkem												
Bytové domácnosti se 2+ CD	-	-	-	-	-	-	-	-	-	-	X	X
s 1 závislým dítětem	-	-	-	-	-	-	-	-	-	-	X	X
se 2 závislými dětmi	-	-	-	-	-	-	-	-	-	-	X	X
se 3 závislými dětmi	-	-	-	-	-	-	-	-	-	-	X	X
ostatní případy	-	-	-	-	-	-	-	-	-	-	X	X
celkem	-	-	-	-	-	-	-	-	-	-	X	X
Úhrnem	-	6	-	-	-	-	6	0,2	12	14	17,2	1,17

6. Bytové domy - byty ostatní

Tab. č. 360 Trvale obydlené byty podle velikosti bytu, plochy bytu a počtu bydlících osob, podle složení bytové domácnosti a podle druhu domu a právního důvodu užívání bytu

Okres Rakovník

Složení bytové domácnosti	Velikost bytu						Počet bytů celkem	Obytná plocha v tis. m ²	Obytné místnosti 8 m ² a více podl. pl.	Počet bydlících osob	Průměrná obytná plocha na osobu v m ²	Prům. počet osob na 1 obytn. místn. 8 m ² a více podl. pl.
	1 obytná místnost	2 pokoje	3 pokoje	4 pokoje	5+ pokojů	nezjištěno						
Bytová domácnost tvořena:												
1 cenzovou domácností												
úplná rodina bez závislých dětí	8	11	19	2	-	-	40	1,6	95	90	17,4	0,95
%	20,0	27,5	47,5	5,0	-	-	100,0	x	x	x	x	x
úplná rodina se závislými dětmi	6	19	28	6	1	1	61	2,8	157	230	12,3	1,46
%	9,8	31,1	45,9	9,8	1,6	1,6	100,0	x	x	x	x	x
s počtem dětí 1	3	8	15	3	1	1	31	1,5	81	103	14,6	1,27
2	1	8	11	3	-	-	23	1,1	62	92	11,9	1,48
3	2	3	2	-	-	-	7	0,2	14	35	6,6	2,50
4+	-	-	-	-	-	-	-	-	-	-	X	X
neúplná rodina bez závislých dětí	1	5	2	-	-	1	9	0,3	17	24	12,9	1,41
%	11,1	55,6	22,2	-	-	11,1	100,0	x	x	x	x	x
neúplná rodina se závislými dětmi	3	4	8	1	-	-	16	0,6	39	41	15,4	1,05
%	18,8	25,0	50,0	6,3	-	-	100,0	x	x	x	x	x
s počtem dětí 1	3	2	6	-	-	-	11	0,5	25	25	18,0	1,00
2	-	1	2	1	-	-	4	0,1	12	12	12,3	1,00
3+	-	1	-	-	-	-	1	0,0	2	4	8,3	2,00
vícečlenná nerodinná domácnost	1	3	-	-	-	-	4	0,1	7	8	13,1	1,14
domácnost jednotlivce	21	41	13	1	1	2	79	2,6	151	79	33,3	0,52
celkem	40	83	70	10	2	4	209	8,1	466	472	17,1	1,01
2 cenzovými domácnostmi												
rodičů a dětí												
2 úplné rodiny	-	-	-	1	1	-	2	0,3	9	11	26,8	1,22
ostatní rodiny	-	1	-	-	-	-	1	0,0	2	9	4,1	4,50
rodinná domácnost a jednatel	2	-	4	-	-	1	7	0,2	14	27	8,6	1,93
2 domácnosti jednotlivců	-	3	1	-	-	-	4	0,2	9	8	20,3	0,89
jiné dvě domácnosti	1	1	1	1	-	-	4	0,2	10	19	10,2	1,90
celkem	3	5	6	2	1	1	18	0,9	44	74	12,4	1,68
3+ cenzovými domácnostmi celkem												
-	-	-	-	-	-	-	-	-	-	-	X	X
Bytové domácnosti se 2+ CD												
s 1 závislým dítětem	-	1	4	2	-	-	7	0,5	22	28	16,6	1,27
se 2 závislými dětmi	2	-	1	-	1	-	4	0,2	10	19	11,8	1,90
se 3 závislými dětmi	1	1	-	-	-	-	2	0,1	3	14	4,8	4,67
ostatní případy	-	3	1	-	-	1	5	0,2	9	13	12,5	1,44
celkem	3	5	6	2	1	1	18	0,9	44	74	12,4	1,68
Úhrnem	43	88	76	12	3	5	227	9,0	510	546	16,5	1,07

7. Ostatní budovy

Tab. č. 360 Trvale obydlené byty podle velikosti bytu, plochy bytu a počtu bydlících osob, podle složení bytové domácnosti a podle druhu domu a právního důvodu užívání bytu

Okres Rakovník

Složení bytové domácnosti	Velikost bytu						Počet bytů celkem	Obytná plocha v tis. m ²	Obytné místnosti 8 m ² a více podl. pl.	Počet bydlících osob	Průměrná obyt. plocha na osobu v m ²	Prům. počet osob na 1 obyt. místn. 8 m ² a více podl. pl.
	1 obytná místnost	2 pokoje	3 pokoje	4 pokoje	5+ pokojů	nezjištěno						
Bytová domácnost tvořena:												
1 cenzovou domácností												
úplná rodina bez závislých dětí	3	18	28	3	1	-	53	3,0	140	126	24,0	0,90
%	5,7	34,0	52,8	5,7	1,9	-	100,0	x	x	x	x	x
úplná rodina se závislými dětmi	11	30	41	10	3	1	96	5,2	253	372	14,0	1,47
%	11,5	31,3	42,7	10,4	3,1	1,0	100,0	x	x	x	x	x
s počtem dětí 1	3	15	13	4	1	-	36	1,9	94	119	15,9	1,27
2	7	14	24	4	1	1	51	2,6	128	206	12,7	1,61
3	1	1	2	2	1	-	7	0,6	25	35	16,9	1,40
4+	-	-	2	-	-	-	2	0,1	6	12	9,4	2,00
neúplná rodina bez závislých dětí	1	6	3	1	1	-	12	0,5	31	27	20,3	0,87
%	8,3	50,0	25,0	8,3	8,3	-	100,0	x	x	x	x	x
neúplná rodina se závislými dětmi	3	9	6	1	-	1	20	0,8	43	57	14,0	1,33
%	15,0	45,0	30,0	5,0	-	5,0	100,0	x	x	x	x	x
s počtem dětí 1	2	4	3	1	-	-	10	0,4	23	23	18,4	1,00
2	1	4	2	-	-	1	8	0,3	15	25	11,8	1,67
3+	-	1	1	-	-	-	2	0,1	5	9	8,7	1,80
vícečlenná nerodinná domácnost	-	1	-	-	-	-	1	0,1	2	3	18,3	1,50
domácnost jednotlivce	28	18	10	2	2	1	61	2,5	113	61	41,3	0,54
celkem	46	82	88	17	7	3	243	12,2	582	646	18,8	1,11
2 cenzovými domácnostmi												
rodičů a dětí												
2 úplné rodiny	-	-	1	-	-	-	1	0,1	3	6	8,7	2,00
ostatní rodiny	-	-	-	1	-	-	1	0,1	4	4	24,5	1,00
rodinná domácnost a jednatelvec	-	3	2	-	1	-	6	0,3	17	22	13,3	1,29
2 domácnosti jednotlivců	1	3	1	-	-	-	5	0,2	10	10	23,7	1,00
jiné dvě domácnosti	2	3	-	-	-	-	5	0,2	8	23	9,0	2,88
celkem	3	9	4	1	1	-	18	0,9	42	65	13,6	1,55
3+ cenzovými domácnostmi celkem	-	3	1	2	1	-	7	0,3	22	42	8,0	1,91
Bytové domácnosti se 2+ CD												
s 1 závislým dítětem	1	1	3	1	2	-	8	0,5	26	40	11,7	1,54
se 2 závislými dětmi	1	3	-	-	-	-	4	0,2	7	21	7,7	3,00
se 3 závislými dětmi	-	-	-	1	-	-	1	0,1	4	8	9,0	2,00
ostatní případy	1	8	2	1	-	-	12	0,5	27	38	13,7	1,41
celkem	3	12	5	3	2	-	25	1,2	64	107	11,4	1,67
Úhrnem	49	94	93	20	9	3	268	13,4	646	753	17,8	1,17

8. Domovní fond úhrnem

Tab. č. 360 Trvale obydlené byty podle velikosti bytu, plochy bytu a počtu bydlících osob, podle složení bytové domácnosti a podle druhu domu a právního důvodu užívání bytu

Okres Rakovník

Složení bytové domácnosti	Velikost bytu						Počet bytů celkem	Obytná plocha v tis. m ²	Obytné místnosti 8 m ² a více podl. pl.	Počet bydlících osob	Průměrná obytná plocha na osobu v m ²	Prům. počet osob na 1 obytn. místn. 8 m ² a více podl. pl.
	1 obytná místnost	2 pokoje	3 pokoje	4 pokoje	5+ pokojů	nezjištěno						
Bytová domácnost tvořena:												
1 cenzovou domácností												
úplná rodina bez závislých dětí	288	1784	2311	926	550	11	5870	324,2	17462	14635	22,2	0,84
%	4,9	30,4	39,4	15,8	9,4	0,2	100,0	x	x	x	x	x
úplná rodina se závislými dětmi	226	1153	2169	922	639	8	5117	303,7	16208	20049	15,1	1,24
%	4,4	22,5	42,4	18,0	12,5	0,2	100,0	x	x	x	x	x
s počtem dětí 1	107	528	946	347	247	2	2177	126,2	6742	7487	16,9	1,11
2	101	527	1057	480	321	5	2491	149,3	7973	10197	14,6	1,28
3	16	84	138	84	63	1	386	24,3	1290	1968	12,4	1,53
4+	2	14	28	11	8	-	63	3,8	203	397	9,6	1,96
neúplná rodina bez závislých dětí	86	322	361	126	76	6	977	51,0	2728	2233	22,9	0,82
%	8,8	33,0	36,9	12,9	7,8	0,6	100,0	x	x	x	x	x
neúplná rodina se závislými dětmi	110	328	330	89	61	6	924	44,9	2450	2525	17,8	1,03
%	11,9	35,5	35,7	9,6	6,6	0,6	100,0	x	x	x	x	x
s počtem dětí 1	70	217	199	46	37	2	571	27,4	1487	1347	20,4	0,91
2	35	99	103	37	21	3	298	14,6	810	935	15,7	1,15
3+	5	12	28	6	3	1	55	2,8	153	243	11,7	1,59
vícečlenná nerodinná domácnost	39	103	91	42	28	2	305	15,9	849	661	24,0	0,78
domácnost jednotlivce	1008	1901	1165	345	189	75	4683	205,5	10702	4683	43,9	0,44
celkem	1757	5591	6427	2450	1543	108	17876	945,2	50399	44786	21,1	0,89
2 cenzovými domácnostmi												
rodičů a dětí												
2 úplné rodiny	4	31	47	83	119	2	286	23,6	1209	1609	14,6	1,33
ostatní rodiny	6	32	60	52	42	-	192	13,2	695	976	13,5	1,40
rodinná domácnost a jednotlivce	44	152	264	135	117	1	713	43,3	2317	2873	15,1	1,24
2 domácnosti jednotlivců	31	80	46	12	4	2	175	7,4	397	350	21,1	0,88
jiné dvě domácnosti	11	69	115	93	71	2	361	24,1	1264	1848	13,0	1,46
celkem	96	364	532	375	353	7	1727	111,5	5882	7656	14,6	1,30
3+ cenzovými domácnostmi celkem	6	25	50	30	39	-	150	10,7	549	922	11,6	1,68
Bytové domácnosti se 2+ CD												
s 1 závislým dítětem	20	120	218	165	121	1	645	43,2	2247	2938	14,7	1,31
se 2 závislými dětmi	22	86	134	113	132	1	488	34,7	1786	2666	13,0	1,49
se 3 závislými dětmi	5	9	34	25	24	1	98	6,8	363	653	10,5	1,80
ostatní případy	55	174	196	102	115	4	646	37,5	2035	2321	16,1	1,14
celkem	102	389	582	405	392	7	1877	122,2	6431	8578	14,2	1,33
Úhrnem	1859	5980	7009	2855	1935	115	19753	1067,4	56830	53364	20,0	0,94

Tab. č. 361 Ukazatele úrovně bydlení a bytového fondu
podle období výstavby nebo rekonstrukce domu a podle druhu domu

Okres Rakovník

Průměrný počet		Byty v domech postavených nebo rekonstruovaných v období										Byty celkem
		do r. 1899	1900 - 1919	1920 - 1945	1946 - 1960	1961 - 1970	1971 - 1980	1981 - 1990	1991 - 1995	1996 a později	nezjištěno	
Rodinné domy	abs.	1419	1189	2808	1084	1255	1834	1518	576	563	162	12408
	v %	11,4	9,6	22,6	8,7	10,1	14,8	12,2	4,6	4,5	1,3	100,0
m2 obytné plochy na 1 byt		56,5	54,8	59,7	57,2	61,6	66,1	74,6	75,7	70,7	54,6	62,8
m2 celkové plochy na 1 byt		85,6	82,8	89,7	86,8	93,8	99,3	112,1	113,7	107,1	80,2	94,7
obytných místností 8 m2 a více podl. pl. na 1 byt		2,76	2,73	3,02	3,00	3,25	3,50	3,81	3,75	3,33	2,81	3,20
cenзовých domácností na 1 byt		1,10	1,12	1,11	1,10	1,12	1,14	1,12	1,09	1,09	1,09	1,11
bydlících osob na 1 byt		2,37	2,50	2,55	2,45	2,61	2,99	3,26	3,25	2,87	2,34	2,72
m2 obytné plochy na osobu		23,7	21,7	23,4	23,3	23,6	22,1	22,8	23,2	24,3	16,7	22,9
osob na 1 obytnou místnost 8 m2 a více podl. pl.		0,86	0,92	0,85	0,82	0,80	0,85	0,86	0,87	0,87	1,16	0,86
v počtu rodinných domů:												
rodinné domy - samostatné	abs.	1190	944	2261	880	1067	1500	1209	476	451	137	10115
	v %	11,8	9,3	22,4	8,7	10,5	14,8	12,0	4,7	4,5	1,4	100,0
m2 obytné plochy na 1 byt		57,6	55,4	60,5	58,1	62,3	66,7	74,7	75,6	72,0	55,8	63,5
m2 celkové plochy na 1 byt		86,8	83,5	90,7	87,8	94,5	100,3	112,0	113,3	109,1	81,5	95,5
obytných místností 8 m2 a více podl. pl. na 1 byt		2,80	2,72	3,03	3,01	3,27	3,52	3,81	3,76	3,36	2,88	3,21
cenзовých domácností na 1 byt		1,10	1,13	1,11	1,10	1,13	1,14	1,13	1,09	1,08	1,09	1,12
bydlících osob na 1 byt		2,36	2,50	2,54	2,44	2,61	3,00	3,28	3,25	2,85	2,47	2,72
m2 obytné plochy na osobu		24,3	21,9	23,7	23,7	23,8	22,2	22,7	23,2	24,9	16,8	23,2
osob na 1 obytnou místnost 8 m2 a více podl. pl.		0,85	0,93	0,84	0,81	0,80	0,85	0,86	0,87	0,86	1,15	0,85
rodinné domy - dvojdomky	abs.	59	89	387	155	111	170	124	38	57	7	1197
	v %	4,9	7,4	32,3	12,9	9,3	14,2	10,4	3,2	4,8	0,6	100,0
m2 obytné plochy na 1 byt		52,1	54,2	58,0	52,6	56,9	61,3	69,3	79,8	70,2	44,6	59,4
m2 celkové plochy na 1 byt		83,6	82,4	86,4	81,6	87,3	90,7	104,7	122,1	103,8	66,0	89,8
obytných místností 8 m2 a více podl. pl. na 1 byt		2,66	2,70	3,01	2,92	3,16	3,45	3,49	3,82	3,32	2,40	3,12
cenзовých domácností na 1 byt		1,03	1,10	1,12	1,09	1,10	1,12	1,06	1,11	1,07	1,00	1,10
bydlících osob na 1 byt		2,25	2,31	2,61	2,54	2,54	2,99	3,06	3,37	2,96	1,43	2,69
m2 obytné plochy na osobu		23,1	23,4	22,2	20,7	22,4	20,5	22,5	23,7	23,3	22,3	22,0
osob na 1 obytnou místnost 8 m2 a více podl. pl.		0,85	0,86	0,87	0,87	0,80	0,87	0,88	0,88	0,91	0,83	0,86
rodinné domy - řadové	abs.	170	156	160	49	77	164	185	62	55	18	1096
	v %	15,5	14,2	14,6	4,5	7,0	15,0	16,9	5,7	5,0	1,6	100,0
m2 obytné plochy na 1 byt		49,8	51,8	53,3	55,9	60,0	64,9	77,9	73,5	61,4	46,9	60,6
m2 celkové plochy na 1 byt		78,0	78,8	82,9	84,7	92,3	98,6	117,7	111,9	94,3	73,4	92,7
obytných místností 8 m2 a více podl. pl. na 1 byt		2,51	2,80	2,78	3,04	3,21	3,43	4,00	3,67	3,09	2,22	3,15
cenзовých domácností na 1 byt		1,11	1,10	1,11	1,02	1,10	1,15	1,09	1,06	1,13	1,11	1,10
bydlících osob na 1 byt		2,47	2,58	2,55	2,33	2,58	2,85	3,33	3,18	2,91	1,67	2,75
m2 obytné plochy na osobu		20,1	20,1	20,9	24,0	23,2	22,7	23,4	22,8	21,1	14,1	21,8
osob na 1 obytnou místnost 8 m2 a více podl. pl.		0,99	0,92	0,92	0,77	0,81	0,83	0,83	0,88	0,94	1,50	0,88

Tab. č. 361 Ukazatele úrovně bydlení a bytového fondu
podle období výstavby nebo rekonstrukce domu a podle druhu domu

Okres Rakovník

Průměrný počet	Byty v domech postavených nebo rekonstruovaných v období										Byty celkem	
	do r. 1899	1900 - 1919	1920 - 1945	1946 - 1960	1961 - 1970	1971 - 1980	1981 - 1990	1991 - 1995	1996 a později	nezjištěno		
Bytové domy	abs.	102	149	534	511	1121	2759	1603	91	126	81	7077
	v %	1,4	2,1	7,5	7,2	15,8	39,0	22,7	1,3	1,8	1,1	100,0
m2 obytné plochy na 1 byt		42,2	39,6	38,7	36,1	38,7	40,0	42,2	29,9	34,9	39,3	39,7
m2 celkové plochy na 1 byt		63,8	59,2	59,4	57,0	58,9	61,2	64,3	50,0	55,5	60,4	60,8
obytných místností 8 m2 a více podl. pl. na 1 byt		2,02	1,93	1,87	2,09	2,37	2,47	2,63	1,70	1,96	2,42	2,38
cenzových domácností na 1 byt		1,05	1,10	1,07	1,05	1,08	1,09	1,09	1,03	1,06	1,17	1,08
bydlících osob na 1 byt		2,36	2,53	2,40	2,31	2,36	2,74	3,01	2,24	2,68	3,09	2,67
m2 obytné plochy na osobu		17,3	15,4	16,0	15,6	16,4	14,6	14,0	13,3	13,0	12,3	14,8
osob na 1 obytnou místnost 8 m2 a více podl. pl.		1,21	1,33	1,30	1,11	0,99	1,11	1,14	1,32	1,37	1,32	1,12
Ostatní budovy	abs.	67	32	66	11	20	18	18	15	15	6	268
	v %	25,0	11,9	24,6	4,1	7,5	6,7	6,7	5,6	5,6	2,2	100,0
m2 obytné plochy na 1 byt		50,4	42,3	48,4	50,1	54,2	51,2	47,3	57,3	68,6	51,2	50,5
m2 celkové plochy na 1 byt		74,2	63,8	73,7	76,5	82,8	77,4	66,3	89,5	96,0	73,8	75,4
obytných místností 8 m2 a více podl. pl. na 1 byt		2,51	2,00	2,31	2,60	2,95	2,33	2,56	2,53	2,80	2,17	2,44
cenzových domácností na 1 byt		1,22	1,28	1,05	1,36	1,15	1,00	1,00	1,00	1,07	1,00	1,13
bydlících osob na 1 byt		2,90	2,91	2,53	3,18	3,20	3,00	2,72	2,47	3,00	2,50	2,81
m2 obytné plochy na osobu		17,4	14,1	18,8	14,3	16,9	17,1	17,4	23,2	22,9	20,5	17,8
osob na 1 obytnou místnost 8 m2 a více podl. pl.		1,15	1,50	1,11	1,35	1,08	1,29	1,07	0,97	1,07	1,15	1,17
Domovní fond úhrnem	abs.	1588	1370	3408	1606	2396	4611	3139	682	704	249	19753
	v %	8,0	6,9	17,3	8,1	12,1	23,3	15,9	3,5	3,6	1,3	100,0
m2 obytné plochy na 1 byt		55,3	52,9	56,2	50,4	50,8	50,4	57,9	69,1	64,2	48,5	54,4
m2 celkové plochy na 1 byt		83,7	79,8	84,6	77,2	77,3	76,4	87,4	104,6	97,5	72,3	82,3
obytných místností 8 m2 a více podl. pl. na 1 byt		2,70	2,63	2,82	2,71	2,84	2,88	3,20	3,45	3,07	2,64	2,89
cenzových domácností na 1 byt		1,10	1,12	1,10	1,09	1,10	1,11	1,10	1,08	1,08	1,12	1,10
bydlících osob na 1 byt		2,39	2,51	2,53	2,41	2,49	2,84	3,13	3,10	2,84	2,59	2,70
m2 obytné plochy na osobu		23,0	20,8	22,2	20,9	20,4	17,7	18,5	22,2	22,4	15,1	20,0
osob na 1 obytnou místnost 8 m2 a více podl. pl.		0,89	0,97	0,90	0,89	0,88	0,99	0,98	0,90	0,93	1,22	0,94
Z úhrnu bytového fondu:												
byty ve vlastním domě	abs.	1123	965	2325	853	1024	1511	1333	511	473	87	10205
	v %	11,0	9,5	22,8	8,4	10,0	14,8	13,1	5,0	4,6	0,9	100,0
m2 obytné plochy na 1 byt		57,9	56,0	61,6	58,7	63,5	68,5	76,5	78,7	73,9	55,9	65,0
m2 celkové plochy na 1 byt		87,7	84,1	92,3	88,9	96,3	102,8	115,1	118,1	111,9	82,6	97,8
obytných místností 8 m2 a více podl. pl. na 1 byt		2,83	2,80	3,11	3,09	3,36	3,62	3,91	3,89	3,48	2,82	3,31
cenzových domácností na 1 byt		1,10	1,13	1,12	1,11	1,13	1,16	1,12	1,11	1,10	1,09	1,12
bydlících osob na 1 byt		2,42	2,47	2,60	2,47	2,66	3,04	3,37	3,33	2,99	2,06	2,78
m2 obytné plochy na osobu		23,9	22,5	23,7	23,7	23,9	22,5	22,6	23,5	24,5	19,1	23,3
osob na 1 obytnou místnost 8 m2 a více podl. pl.		0,86	0,89	0,84	0,80	0,79	0,84	0,86	0,86	0,87	1,04	0,84

Tab. č. 361 Ukazatele úrovně bydlení a bytového fondu
podle období výstavby nebo rekonstrukce domu a podle druhu domu

Okres Rakovník

Průměrný počet	Byty v domech postavených nebo rekonstruovaných v období										Byty celkem	
	do r. 1899	1900 - 1919	1920 - 1945	1946 - 1960	1961 - 1970	1971 - 1980	1981 - 1990	1991 - 1995	1996 a později	nezjištěno		
byty v osobním vlastnictví	abs.	11	47	263	319	728	1593	523	-	10	34	3528
	v %	0,3	1,3	7,5	9,0	20,6	45,2	14,8	-	0,3	1,0	100,0
m2 obytné plochy na 1 byt		53,5	40,1	38,2	37,3	38,6	38,5	42,1	X	38,4	40,9	39,0
m2 celkové plochy na 1 byt		83,5	59,0	58,8	58,3	58,5	59,4	64,7	X	60,1	63,7	60,0
obytných místností 8 m2 a více podl. pl. na 1 byt		2,55	1,87	1,83	2,16	2,39	2,43	2,67	X	2,10	2,65	2,38
cenзовých domácností na 1 byt		1,09	1,11	1,08	1,05	1,08	1,08	1,09	X	1,20	1,03	1,08
bydlících osob na 1 byt		3,00	2,21	2,36	2,32	2,30	2,67	3,07	X	2,90	3,21	2,60
m2 obytné plochy na osobu		17,8	18,1	16,1	16,0	16,8	14,4	13,7	X	13,2	12,8	15,0
osob na 1 obytnou místnost 8 m2 a více podl. pl.		1,18	1,18	1,30	1,07	0,96	1,10	1,15	X	1,38	1,21	1,09
družstevní byty	abs.	-	-	2	7	178	675	763	24	6	7	1662
	v %	-	-	0,1	0,4	10,7	40,6	45,9	1,4	0,4	0,4	100,0
m2 obytné plochy na 1 byt		X	X	24,0	38,3	42,6	44,0	43,2	42,3	33,0	41,6	43,4
m2 celkové plochy na 1 byt		X	X	37,0	61,4	64,0	65,7	65,5	67,3	57,0	65,4	65,4
obytných místností 8 m2 a více podl. pl. na 1 byt		X	X	1,00	2,43	2,55	2,63	2,74	2,58	2,33	3,00	2,67
cenзовých domácností na 1 byt		X	X	1,50	1,00	1,07	1,09	1,09	1,08	1,00	1,29	1,09
bydlících osob na 1 byt		X	X	5,50	1,43	2,51	2,81	3,10	3,08	1,83	3,29	2,91
m2 obytné plochy na osobu		X	X	4,4	26,8	17,0	15,7	14,0	13,7	18,0	12,7	14,9
osob na 1 obytnou místnost 8 m2 a více podl. pl.		X	X	5,50	0,59	0,98	1,07	1,13	1,19	0,79	1,10	1,09
nájemní byty	abs.	207	190	414	246	262	522	337	86	119	67	2450
	v %	8,4	7,8	16,9	10,0	10,7	21,3	13,8	3,5	4,9	2,7	100,0
m2 obytné plochy na 1 byt		47,7	44,7	43,8	40,3	40,4	44,2	43,3	34,5	36,6	43,8	42,8
m2 celkové plochy na 1 byt		70,7	67,6	66,5	63,0	63,2	67,6	64,6	55,5	56,9	66,5	65,4
obytných místností 8 m2 a více podl. pl. na 1 byt		2,30	2,15	2,13	2,16	2,36	2,59	2,44	1,72	1,97	2,39	2,30
cenзовých domácností na 1 byt		1,19	1,13	1,09	1,08	1,13	1,10	1,10	1,01	1,04	1,19	1,11
bydlících osob na 1 byt		2,75	2,96	2,59	2,50	2,71	2,97	2,78	2,17	2,80	3,10	2,75
m2 obytné plochy na osobu		17,0	14,7	16,7	16,0	14,9	14,9	15,6	15,9	13,1	13,5	15,4
osob na 1 obytnou místnost 8 m2 a více podl. pl.		1,22	1,42	1,23	1,17	1,15	1,14	1,14	1,26	1,42	1,36	1,21

Tab. č. 362 Trvale obydlené byty podle vybavení a rekreačních možností bytové domácnosti a podle počtu, druhu a velikosti cenzových domácností v bytě, ekonomické aktivity, postavení v zaměstnání a věku osoby v čele CD uživatele bytu a právního důvodu užívání bytu (absolutní údaje)

Okres Rakovník

Charakteristika souboru	Vybavení bytové domácnosti											Počet bytů celkem
	osobní automobil		telefon			rekreační objekt				osobní počítač		
	jeden	dva nebo více	pouze pevný	pouze mobilní	pevný i mobilní	vlastní	v trvalém nájmu	ve spolu-vlastnictví	bezplatné užívání	s připojením na internet	bez připojení na internet	
A. 1 CD v bytě												
úplná rodina bez závislých dětí	3541	689	3114	571	1087	661	37	149	116	191	260	5870
úplná rodina se závislými dětmi												
1	1410	317	758	313	856	242	18	60	76	250	331	2177
2	1719	287	917	337	955	204	11	68	114	304	473	2491
3	259	39	142	57	129	27	4	6	11	34	74	386
4+	42	4	16	21	13	3	5	1	1	1	9	63
celkem	3430	647	1833	728	1953	476	38	135	202	589	887	5117
neúplná rodina bez závislých dětí	368	72	438	112	159	86	2	21	14	28	42	977
neúplná rodina se závislými dětmi												
1	207	28	193	91	141	36	2	13	17	28	74	571
2	110	16	92	50	86	16	2	8	10	17	45	298
3+	15	2	16	8	10	1	-	-	2	2	4	55
celkem	332	46	301	149	237	53	4	21	29	47	123	924
vícečlenná nerodinná domácnost	97	14	119	43	31	22	1	5	5	6	6	305
domácnost jednotlivce	1015	79	1811	461	300	264	23	96	149	67	111	4683
celkem	8783	1547	7616	2064	3767	1562	105	427	515	928	1429	17876
počet osob v bytě												
1	1015	79	1811	461	300	264	23	96	149	67	111	4683
2	2790	294	2635	550	721	512	25	117	122	118	190	5125
3	2061	445	1442	463	1068	359	28	104	104	248	349	3496
4	2366	590	1388	454	1398	344	18	97	126	430	628	3666
5	464	128	299	100	254	71	5	12	12	62	136	768
6+	87	11	41	36	26	12	6	1	2	3	15	138
celkem	8783	1547	7616	2064	3767	1562	105	427	515	928	1429	17876
Ekonomická aktivita osoby v čele CD:												
zaměstnaní celkem	6056	1242	3851	1412	3230	1027	66	291	343	858	1261	10157
z toho:												
zaměstnavatelé	270	152	113	41	331	104	2	27	20	140	107	522
zaměstnanci	4808	786	3207	1168	2170	751	50	229	267	533	915	7986
samostatně činní	878	293	444	172	701	158	9	35	51	181	224	1436
z počtu zaměstnaných - prac. důchodci	321	49	285	41	114	82	5	8	9	14	37	529
nezaměstnaní	178	25	149	86	70	32	10	10	13	13	27	529
ekonomicky neaktivní celkem	2532	278	3604	562	456	502	26	126	156	56	139	7082
z toho nepracující důchodci	2482	272	3549	530	439	497	25	122	150	52	127	6932
nezjištěná ekonomická aktivita	17	2	12	4	11	1	3	-	3	1	2	108
úhrnem	8783	1547	7616	2064	3767	1562	105	427	515	928	1429	17876
Věk osoby v čele CD:												
- 24	170	17	67	111	80	15	5	9	21	14	19	387
25 - 29	605	59	298	282	335	32	9	17	78	57	85	1108
30 - 39	1683	228	940	446	920	162	22	60	141	234	360	2790
40 - 49	2109	553	1388	405	1221	411	25	113	90	368	583	3715
50 - 59	1969	458	1655	381	809	463	20	126	39	207	262	3659
60 - 69	1342	177	1506	255	271	274	14	59	47	36	88	2786
70+	903	54	1759	184	129	205	10	43	97	12	30	3425
nezjištěno	2	1	3	-	2	-	-	-	2	-	2	6
celkem	8783	1547	7616	2064	3767	1562	105	427	515	928	1429	17876

Tab. č. 362 Trvale obydlené byty podle vybavení a rekreačních možností bytové domácnosti a podle počtu, druhu a velikosti cenzových domácností v bytě, ekonomické aktivity, postavení v zaměstnání a věku osoby v čele CD uživatele bytu a právního důvodu užívání bytu (absolutní údaje)

Okres Rakovník

Charakteristika souboru	Vybavení bytové domácnosti											Počet bytů celkem
	osobní automobil		telefon			rekreační objekt				osobní počítač		
	jeden	dva nebo více	pouze pevný	pouze mobilní	pevný i mobilní	vlastní	v trvalém nájmu	ve spolu-vlastnictví	bezplatné užívání	s připojením na internet	bez připojení na internet	
Právní důvod užívání bytu:												
ve vlastním domě	4740	1053	4207	878	1876	694	8	138	149	502	721	9070
v osobním vlastnictví	1621	186	1446	364	879	511	15	146	136	202	299	3268
nájemní	908	121	642	401	350	118	53	38	48	71	143	2224
člen bytového družstva	841	105	651	191	416	175	15	79	69	102	166	1522
člen družstva nájemců	2	-	5	-	-	2	-	-	-	-	-	6
ostatní	642	78	642	222	237	59	11	26	110	50	99	1706
nezjištěno	29	4	23	8	9	3	3	-	3	1	1	80
celkem	8783	1547	7616	2064	3767	1562	105	427	515	928	1429	17876
B. 2+ CD v bytě												
rodiče a děti:												
2 úplné rodiny	145	111	113	24	110	34	-	5	2	22	30	286
ostatní rodiny	94	38	84	18	56	15	1	5	2	7	19	192
rodinná domácnost a jednotlivec	352	80	292	92	178	62	5	20	9	37	73	713
2 CD jednotlivců	54	7	69	20	22	12	3	3	3	1	7	175
jiné dvě domácnosti	175	71	158	46	98	36	4	5	5	14	29	361
3+ CD v bytě	53	32	56	29	34	8	2	3	2	5	11	150
celkem	873	339	772	229	498	167	15	41	23	86	169	1877
počet závislých dětí v bytě												
0	260	91	254	73	132	47	5	11	5	14	37	611
1	324	125	283	73	180	71	6	15	10	34	52	645
2	235	106	194	61	154	40	2	13	7	35	62	488
3	42	15	32	16	24	7	2	1	1	3	13	98
4+	12	2	9	6	8	2	-	1	-	-	5	35
celkem	873	339	772	229	498	167	15	41	23	86	169	1877
počet osob v bytě												
1	x	x	x	x	x	x	x	x	x	x	x	x
2	54	7	69	20	22	12	3	3	3	1	7	175
3	126	21	112	39	57	32	4	7	4	12	16	278
4	223	64	204	49	114	37	1	10	5	19	38	455
5	250	115	210	60	151	47	3	10	7	29	54	499
6+	220	132	177	61	154	39	4	11	4	25	54	470
celkem	873	339	772	229	498	167	15	41	23	86	169	1877
Právní důvod užívání bytu:												
ve vlastním domě	578	287	498	126	355	110	1	26	14	59	127	1135
v osobním vlastnictví	103	14	113	32	57	28	1	4	5	9	13	260
nájemní	77	16	61	37	35	11	12	5	2	8	13	226
člen bytového družstva	65	8	62	18	30	11	1	4	2	6	8	140
člen družstva nájemců	-	-	-	-	-	-	-	-	-	-	-	-
ostatní	49	12	36	15	21	7	-	2	-	4	8	109
nezjištěno	1	2	2	1	-	-	-	-	-	-	-	7
celkem	873	339	772	229	498	167	15	41	23	86	169	1877
Byty celkem	9656	1886	8388	2293	4265	1729	120	468	538	1014	1598	19753

Tab. č. 364 Neobydlené byty v trvale obydlených domech
podle důvodu neobydlenosti bytu a podle druhu domu, období
výstavby nebo rekonstrukce domu, právního důvodu užívání bytu
a materiálu nosných zdí domu

Okres Rakovník

Druh domu, období výstavby nebo rekonstrukce domu, právní důvod užívání bytu, materiál nosných zdí domu	Důvody neobydlenosti bytu								Počet neobydl. bytů celkem	
	obydlen přechodně	změna uživatele	slouží k rekreaci	přestavba bytu	neobydlen po kolaudaci	pozůstalostní nebo soudní řízení	nezpůsobilý k bydlení	jiný důvod		
Rodinné domy										
- 1919 a nezjištěno	7	3	8	4	1	1	7	22	53	
1920 - 1945	10	1	10	5	-	1	2	14	43	
1946 - 1960	8	-	1	3	-	3	1	-	16	
1961 - 1980	21	-	2	6	2	1	2	24	58	
1981 - 2001	16	-	4	-	10	-	-	20	50	
byť ve vlastním domě	35	1	16	9	10	2	5	39	117	
byť v osobním vlastnictví	-	-	-	-	-	-	-	-	-	
byť nájemní	9	2	-	1	-	-	1	8	21	
byť člena bytového družstva	-	-	-	-	-	-	-	-	-	
byť práv. os. za účelem privatizace	-	-	-	-	-	-	-	-	-	
jiný důvod užívání bytu	7	-	5	3	-	-	1	8	24	
nezj. právní důvod užívání bytu	11	1	4	5	3	4	5	25	58	
celkem	62	4	25	18	13	6	12	80	220	
Z počtu rodinných domů:										
rod. domy - samostatné	49	3	22	13	13	3	10	62	175	
rod. domy - dvojdomky	8	-	1	-	-	-	-	5	14	
Byty podle materiálu nosných zdí domu:										
cihly, tvárnice, cihlové bloky	32	2	7	4	10	2	2	33	92	
kámen a cihly	23	-	14	12	3	1	7	32	92	
stěnové panely	3	-	-	-	-	-	-	2	5	
ostatní	4	2	2	1	-	3	3	12	27	
nezjištěno	-	-	2	1	-	-	-	1	4	
Bytové domy										
- 1919 a nezjištěno	7	2	-	7	2	2	3	14	37	
1920 - 1945	20	7	-	3	2	3	5	23	63	
1946 - 1960	7	4	-	2	1	-	-	10	24	
1961 - 1980	109	13	7	4	2	11	1	62	209	
1981 - 2001	58	-	-	3	29	1	4	35	130	
byť ve vlastním domě	2	1	-	-	-	-	3	1	7	
byť v osobním vlastnictví	49	10	-	9	12	10	2	37	129	
byť nájemní	43	6	-	1	4	2	5	41	102	
byť člena bytového družstva	32	1	-	1	17	2	-	22	75	
byť práv. os. za účelem privatizace	-	-	-	-	-	-	-	-	-	
jiný důvod užívání bytu	19	2	-	-	2	1	2	23	49	
nezj. právní důvod užívání bytu	56	6	7	8	1	2	1	20	101	
celkem	201	26	7	19	36	17	13	144	463	
Byty podle materiálu nosných zdí domu:										
cihly, tvárnice, cihlové bloky	64	13	1	9	32	6	8	44	177	
kámen a cihly	12	5	-	2	3	4	3	25	54	
stěnové panely	119	7	6	5	1	7	-	69	214	
ostatní	4	1	-	3	-	-	1	6	15	
nezjištěno	2	-	-	-	-	-	1	-	3	

Tab. č. 364 Neobydlené byty v trvale obydlených domech podle důvodu neobydlenosti bytu a podle druhu domu, období výstavby nebo rekonstrukce domu, právního důvodu užívání bytu a materiálu nosných zdí domu

Okres Rakovník

Druh domu, období výstavby nebo rekonstrukce domu, právní důvod užívání bytu, materiál nosných zdí domu	Důvody neobydlenosti bytu								Počet neobydl. bytů celkem
	obydlen přechodně	změna uživatele	slouží k rekreaci	přestavba bytu	neobydlen po kolaudaci	pozůstalostní nebo soudní řízení	nezpůsobilý k bydlení	jiný důvod	
Ostatní budovy									
- 1919 a nezjištěno	4	-	-	1	-	-	-	4	9
1920 - 1945	5	-	1	-	-	-	-	2	8
1946 - 1960	2	-	-	-	-	-	-	-	2
1961 - 1980	-	1	-	-	-	-	-	-	1
1981 - 2001	1	-	-	-	1	-	-	4	6
byť ve vlastním domě	1	-	-	-	1	-	-	1	3
byť v osobním vlastnictví	-	-	-	-	-	-	-	-	-
byť nájemní	-	1	1	-	-	-	-	6	8
byť člena bytového družstva	-	-	-	-	-	-	-	-	-
byť práv. os. za účelem privatizace	-	-	-	-	-	-	-	-	-
jiný důvod užívání bytu	8	-	-	-	-	-	-	1	9
nejz. právní důvod užívání bytu	3	-	-	1	-	-	-	2	6
celkem	12	1	1	1	1	-	-	10	26
Byty podle materiálu nosných zdí domu:									
cihly, tvárnice, cihlové bloky	5	1	-	-	1	-	-	4	11
kámen a cihly	6	-	1	-	-	-	-	5	12
stěnové panely	-	-	-	-	-	-	-	-	-
ostatní	1	-	-	-	-	-	-	1	2
nezjištěno	-	-	-	1	-	-	-	-	1
Domovní fond úhrnem									
- 1919 a nezjištěno	18	5	8	12	3	3	10	40	99
1920 - 1945	35	8	11	8	2	4	7	39	114
1946 - 1960	17	4	1	5	1	3	1	10	42
1961 - 1980	130	14	9	10	4	12	3	86	268
1981 - 2001	75	-	4	3	40	1	4	59	186
byť ve vlastním domě	38	2	16	9	11	2	8	41	127
byť v osobním vlastnictví	49	10	-	9	12	10	2	37	129
byť nájemní	52	9	1	2	4	2	6	55	131
byť člena bytového družstva	32	1	-	1	17	2	-	22	75
byť práv. os. za účelem privatizace	-	-	-	-	-	-	-	-	-
jiný důvod užívání bytu	34	2	5	3	2	1	3	32	82
nejz. právní důvod užívání bytu	70	7	11	14	4	6	6	47	165
celkem	275	31	33	38	50	23	25	234	709
Byty podle materiálu nosných zdí domu:									
cihly, tvárnice, cihlové bloky	101	16	8	13	43	8	10	81	280
kámen a cihly	41	5	15	14	6	5	10	62	158
stěnové panely	122	7	6	5	1	7	-	71	219
ostatní	9	3	2	4	-	3	4	19	44
nezjištěno	2	-	2	2	-	-	1	1	8

Tab. č. 450 Cenzové domácnosti podle druhu domácnosti a podle způsobu ubytování a spolubydlících jednotlivců, cenzové domácnosti spolubydlící podle vztahu osoby v jejich čele k uživateli bytu a společně hospodařící cenzové domácnosti podle vztahu osoby v jejich čele k osobě v čele hospodařící domácnosti

Okres Rakovník

Způsob ubytování cenzové domácnosti	Úplné rodiny				celkem	Neúplné rodiny			Vícečlenné nerodinné domácnosti	Domácnosti jednotlivců			Domácnosti úhrnem	
	bez záv. dětí		se záv. dětmi			celkem	bez závislých dětí	se závislými dětmi		celkem	ve vlastním bytě	v jiném bytě		podnájem- níci
	ženy ek. aktivní	ženy ostatní	ženy ek. aktivní	ženy ostatní										
I. Způsob ubytování CD														
1. CD bydlící v bytech celkem	3199	3704	4846	1045	12794	1113	1557	2670	371	5041	817	105	21798	
v bytě bydlí:														
1 cenzová domácnost	2640	3230	4291	826	10987	977	924	1901	305	4683	x	x	17876	
2 cenzové domácnosti	507	443	506	193	1649	127	540	667	55	324	674	85	3454	
v tom:														
rodinné	507	443	506	193	1649	127	540	667	x	x	x	x	2316	
ostatní	x	x	x	x	x	x	x	x	55	324	674	85	1138	
3 cenzové domácnosti	46	31	42	24	143	9	81	90	7	28	123	14	405	
4+ cenzové domácnosti	6	-	7	2	15	-	12	12	4	6	20	6	63	
2. CD bydlící mimo byty celkem	5	13	11	2	31	6	9	15	5	68	29	-	148	
v tom:														
mobilní (pohyblivé) obydlí	-	-	-	-	-	-	-	-	-	2	-	-	2	
nouzové obydlí	-	1	3	-	4	2	5	7	4	25	27	-	67	
rekreační chata, chalupa	5	12	8	2	27	4	4	8	1	41	2	-	79	
Úhrn cenz. domácností (1.- 2.)	3204	3717	4857	1047	12825	1119	1566	2685	376	5109	846	105	21946	
II. Další jednotlivé osoby v CD														
1. Žádná další osoba celkem	3019	3586	4627	979	12211	1037	1467	2504	-	5109	846	105	20775	
podíl z úhrnu CD v %	94,2	96,5	95,3	93,5	95,2	92,7	93,7	93,3	-	100,0	100,0	100,0	94,7	
2. Jedna další osoba celkem	179	124	225	66	594	76	91	167	322	x	x	x	1083	
v tom:														
matka - tchýně	127	67	153	45	392	38	61	99	98	x	x	x	589	
otec - tchán	15	3	32	8	58	3	12	15	4	x	x	x	77	
jiný příbuzný	33	53	36	12	134	33	14	47	208	x	x	x	389	
cizí osoba	4	1	4	1	10	2	4	6	12	x	x	x	28	
3. Dvě další osoby celkem	5	6	4	2	17	6	8	14	43	x	x	x	74	
v tom jedna je:														
matka - tchýně	1	-	1	2	4	1	4	5	16	x	x	x	25	
otec - tchán	-	-	-	-	-	-	1	1	-	x	x	x	1	
jiná osoba	4	6	3	-	13	5	3	8	27	x	x	x	48	
4. Tři, event. více dalších osob celkem	1	1	1	-	3	-	-	-	11	x	x	x	14	
Spolubydl. osoby úhrnem (2.- 4.)	185	131	230	68	614	82	99	181	376	x	x	x	1171	
Úhrn cenz. domácností (1.- 4.)	3204	3717	4857	1047	12825	1119	1566	2685	376	5109	846	105	21946	

Tab. č. 450 Cenzové domácnosti podle druhu domácnosti a podle způsobu ubytování a spolubydlících jednotlivců, cenzové domácnosti spolubydlící podle vztahu osoby v jejich čele k uživateli bytu a společně hospodařící cenzové domácnosti podle vztahu osoby v jejich čele k osobě v čele hospodařící domácnosti

Okres Rakovník

Způsob ubytování cenzové domácnosti	Úplné rodiny				celkem	Neúplné rodiny			Vícečlenné nerodinné domácnosti	Domácnosti jednotlivců			Domácnosti úhrnem	
	bez záv. dětí		se záv. dětmi			celkem	bez závislých dětí	se závislými dětmi		celkem	ve vlastním bytě	v jiném bytě		podnájem- níci
	ženy ek. aktivní	ženy ostatní	ženy ek. aktivní	ženy ostatní										
III. CD spolubydlící v bytě														
vztah osoby v jejich čele k uživateli bytu:														
uživatel bytu, manžel	425	340	289	88	1142	89	218	307	28	358	x	x	1835	
děti	52	3	118	59	232	10	313	323	16	x	192	x	763	
zeťové a snachy	35	8	117	53	213	1	7	8	-	x	3	x	224	
vnuci (pravnucci)	1	-	4	2	7	-	13	13	1	x	15	x	36	
rodiče	20	105	3	-	128	26	2	28	4	x	172	x	332	
ostatní příbuzní	8	12	11	9	40	4	25	29	1	x	162	x	232	
podnájemníci	5	4	8	2	19	3	22	25	5	x	x	105	154	
ostatní cizí osoby	13	2	5	6	26	3	33	36	11	x	273	x	346	
Úhrn spolubydlících CD	559	474	555	219	1807	136	633	769	66	358	817	105	3922	
IV. Společně hospodařící CD podle vztahu osoby v jejich čele k osobě v čele HD:														
osoba v čele HD	107	95	39	12	253	18	9	27	6	-	-	-	286	
děti	13	2	24	8	47	8	127	135	2	-	-	x	184	
zeťové a snachy	15	2	23	10	50	-	1	1	-	-	-	x	51	
vnuci	1	-	1	1	3	-	-	-	-	-	-	x	3	
rodiče	5	30	-	-	35	3	-	3	-	-	-	x	38	
ostatní příbuzní	-	3	1	-	4	-	3	3	-	-	-	x	7	
cizí osoby	4	-	1	1	6	-	-	-	-	-	-	x	6	
Úhrn spol. hospodařících CD	145	132	89	32	398	29	140	169	8	-	-	-	575	
V. Počet členů CD														
v bytě s 1 CD	7280	7355	16792	3257	34684	2233	2525	4758	661	4683	x	x	44786	
2 CD	1248	985	1883	683	4799	292	1361	1653	121	324	674	85	7656	
3+ CD	118	66	176	92	452	18	230	248	25	34	143	20	922	
celkem	8646	8406	18851	4032	39935	2543	4116	6659	807	5041	817	105	53364	
v CD mimo bytový fond	11	30	44	7	92	13	27	40	13	68	29	-	242	
Počet členů celkem	8657	8436	18895	4039	40027	2556	4143	6699	820	5109	846	105	53606	

1. Zaměstnané osoby, zaměstnavatelé,
samostatně činníTab. č. 451 Cenzové domácnosti podle počtu členů,
podle druhu domácnosti a počtu závislých dětí a podle
ekonomické aktivity osoby v čele cenzové domácnosti

Okres Rakovník

Druh cenzové domácnosti	Cenzové domácnosti s počtem členů							CD celkem	%	Průměrný počet		Z úhrnu faktická man.
	1	2	3	4	5	6	7+			čl. domácn.	závisl. dětí	
1. Domácnosti rodinné úplné bez závislých dětí celkem	x	1487	934	519	49	9	1	2999	25,1	2,72	x	275
v tom:												
ženy ekonomicky aktivní	x	1157	738	451	42	8	1	2397	20,1	2,75	x	228
ženy ostatní	x	330	196	68	7	1	-	602	5,0	2,59	x	47
se závislými dětmi celkem	x	x	1566	3050	662	89	22	5389	45,1	3,88	1,66	228
v tom:												
ženy ekonomicky aktivní s počtem dětí												
1	x	x	1233	569	106	6	1	1915	16,0	3,42	1,00	85
2	x	x	x	2055	167	8	1	2231	18,7	4,08	2,00	65
3	x	x	x	x	276	17	3	296	2,5	5,08	3,00	19
4+	x	x	x	x	x	31	5	36	0,3	6,22	4,11	6
celkem	x	x	1233	2624	549	62	10	4478	37,5	3,88	1,66	175
ženy ostatní s počtem dětí												
1	x	x	333	62	17	1	-	413	3,5	3,24	1,00	26
2	x	x	x	364	24	3	2	393	3,3	4,09	2,00	16
3	x	x	x	x	72	9	2	83	0,7	5,16	3,00	7
4+	x	x	x	x	x	14	8	22	0,2	6,45	4,32	4
celkem	x	x	333	426	113	27	12	911	7,6	3,86	1,69	53
domácnosti rodinné úplné úhrnem	x	1487	2500	3569	711	98	23	8388	70,2	3,46	1,07	503
%	x	17,7	29,8	42,5	8,5	1,2	0,3	100,0	x	x	x	6,0
2. Domácnosti rodinné neúplné bez závislých dětí celkem	x	249	149	16	-	-	-	414	3,5	2,44	x	x
v tom:												
v čele žena	x	175	106	13	-	-	-	294	2,5	2,45	x	x
v čele muž	x	74	43	3	-	-	-	120	1,0	2,41	x	x
se závislými dětmi celkem	x	473	412	96	15	1	1	998	8,3	2,66	1,43	x
v tom:												
matka s počtem dětí												
1	x	388	113	19	-	-	-	520	4,4	2,29	1,00	x
2	x	x	235	21	3	-	-	259	2,2	3,10	2,00	x
3+	x	x	x	35	7	1	1	44	0,4	4,27	3,14	x
celkem	x	388	348	75	10	1	1	823	6,9	2,65	1,43	x
otec s počtem dětí												
1	x	85	28	2	1	-	-	116	1,0	2,30	1,00	x
2	x	x	36	10	1	-	-	47	0,4	3,26	2,00	x
3+	x	x	x	9	3	-	-	12	0,1	4,25	3,17	x
celkem	x	85	64	21	5	-	-	175	1,5	2,69	1,42	x
domácnosti rodinné neúplné úhrnem	x	722	561	112	15	1	1	1412	11,8	2,59	1,01	x
%	x	51,1	39,7	7,9	1,1	0,1	0,1	100,0	x	x	x	x
3. Vícečlenné nerodinné domácnosti - celkem	x	147	25	5	1	-	-	178	1,5	2,21	-	x
%	x	82,6	14,0	2,8	0,6	-	-	100,0	x	x	x	x
4. Domácnosti jednotlivců - celkem	1975	x	x	x	x	x	x	1975	16,5	1,00	x	x
v tom:												
samostatně bydlící ve vlastním bytě	1290	x	x	x	x	x	x	1290	10,8	1,00	x	x
bydlící ve vlastním bytě s další CD	162	x	x	x	x	x	x	162	1,4	1,00	x	x
spolubydlící v jiném bytě	463	x	x	x	x	x	x	463	3,9	1,00	x	x
podnájemníci	60	x	x	x	x	x	x	60	0,5	1,00	x	x
Úhrn cenzových domácností	1975	2356	3086	3686	727	99	24	11953	100,0	2,94	0,87	503
%	16,5	19,7	25,8	30,8	6,1	0,8	0,2	100,0	x	x	x	4,2

2. Pracující důchodci

*Tab. č. 451 Cenzové domácnosti podle počtu členů,
podle druhu domácnosti a počtu závislých dětí a podle
ekonomické aktivity osoby v čele cenzové domácnosti*

Okres Rakovník

Druh cenzové domácnosti	Cenzové domácnosti s počtem členů							CD celkem	%	Průměrný počet		Z úhrnu	
	1	2	3	4	5	6	7+			čl. domácn.	závisl. dětí	faktická man.	
1. Domácnosti rodinné úplné bez závislých dětí celkem	x	244	98	14	5	-	-	361	56,9	2,39	x	9	
v tom:													
ženy ekonomicky aktivní	x	71	46	12	4	-	-	133	21,0	2,62	x	4	
ženy ostatní	x	173	52	2	1	-	-	228	36,0	2,26	x	5	
se závislými dětmi celkem	x	x	20	26	5	-	-	51	8,0	3,71	1,43	2	
v tom:													
ženy ekonomicky aktivní s počtem dětí													
1	x	x	15	10	1	-	-	26	4,1	3,46	1,00	2	
2	x	x	x	12	-	-	-	12	1,9	4,00	2,00	-	
3	x	x	x	x	4	-	-	4	0,6	5,00	3,00	-	
4+	x	x	x	x	x	-	-	-	-	X	X	-	
celkem	x	x	15	22	5	-	-	42	6,6	3,76	1,48	2	
ženy ostatní s počtem dětí													
1	x	x	5	2	-	-	-	7	1,1	3,29	1,00	-	
2	x	x	x	2	-	-	-	2	0,3	4,00	2,00	-	
3	x	x	x	x	-	-	-	-	-	X	X	-	
4+	x	x	x	x	x	-	-	-	-	X	X	-	
celkem	x	x	5	4	-	-	-	9	1,4	3,44	1,22	-	
domácnosti rodinné úplné úhrnem	x	244	118	40	10	-	-	412	65,0	2,55	0,18	11	
%	x	59,2	28,6	9,7	2,4	-	-	100,0	x	x	x	2,7	
2. Domácnosti rodinné neúplné bez závislých dětí celkem	x	42	6	1	-	-	-	49	7,7	2,16	x	x	
v tom:													
v čele žena	x	32	6	1	-	-	-	39	6,2	2,21	x	x	
v čele muž	x	10	-	-	-	-	-	10	1,6	2,00	x	x	
se závislými dětmi celkem	x	4	2	-	-	-	-	6	0,9	2,33	1,17	x	
v tom:													
matka s počtem dětí													
1	x	3	-	-	-	-	-	3	0,5	2,00	1,00	x	
2	x	x	1	-	-	-	-	1	0,2	3,00	2,00	x	
3+	x	x	x	-	-	-	-	-	-	X	X	x	
celkem	x	3	1	-	-	-	-	4	0,6	2,25	1,25	x	
otec s počtem dětí													
1	x	1	1	-	-	-	-	2	0,3	2,50	1,00	x	
2	x	x	-	-	-	-	-	-	-	X	X	x	
3+	x	x	x	-	-	-	-	-	-	X	X	x	
celkem	x	1	1	-	-	-	-	2	0,3	2,50	1,00	x	
domácnosti rodinné neúplné úhrnem	x	46	8	1	-	-	-	55	8,7	2,18	0,13	x	
%	x	83,6	14,5	1,8	-	-	-	100,0	x	x	x	x	
3. Vícečlenné nerodinné domácnosti - celkem	x	7	-	-	-	-	-	7	1,1	2,00	-	x	
%	x	100,0	-	-	-	-	-	100,0	x	x	x	x	
4. Domácnosti jednotlivců - celkem	160	x	x	x	x	x	x	160	25,2	1,00	x	x	
v tom:													
samostatně bydlící ve vlastním bytě	124	x	x	x	x	x	x	124	19,6	1,00	x	x	
bydlící ve vlastním bytě s další CD	13	x	x	x	x	x	x	13	2,1	1,00	x	x	
spolubydlící v jiném bytě	23	x	x	x	x	x	x	23	3,6	1,00	x	x	
podnájemníci	-	x	x	x	x	x	x	-	-	X	X	x	
Úhrn cenzových domácností	160	297	126	41	10	-	-	634	100,0	2,12	0,13	11	
%	25,2	46,8	19,9	6,5	1,6	-	-	100,0	x	x	x	1,7	

3. Nezaměstnaní

Tab. č. 451 Cenzové domácnosti podle počtu členů,
podle druhu domácnosti a počtu závislých dětí a podle
ekonomické aktivity osoby v čele cenzové domácnosti

Okres Rakovník

Druh cenzové domácnosti	Cenzové domácnosti s počtem členů							CD celkem	%	Průměrný počet		Z úhrnu faktická man.
	1	2	3	4	5	6	7+			čl. domácn.	závisl. dětí	
1. Domácnosti rodinné úplné bez závislých dětí celkem	x	73	31	20	4	-	-	128	15,1	2,65	x	21
v tom:												
ženy ekonomicky aktivní	x	44	27	18	3	-	-	92	10,8	2,78	x	14
ženy ostatní	x	29	4	2	1	-	-	36	4,2	2,31	x	7
se závislými dětmi celkem	x	x	62	105	44	13	1	225	26,5	4,05	1,75	42
v tom:												
ženy ekonomicky aktivní s počtem dětí												
1	x	x	44	15	6	1	1	67	7,9	3,51	1,00	12
2	x	x	x	69	10	3	-	82	9,6	4,20	2,00	10
3	x	x	x	x	18	2	-	20	2,4	5,10	3,00	4
4+	x	x	x	x	x	3	-	3	0,4	6,00	4,00	1
celkem	x	x	44	84	34	9	1	172	20,2	4,06	1,76	27
ženy ostatní s počtem dětí												
1	x	x	18	6	2	-	-	26	3,1	3,38	1,00	8
2	x	x	x	15	2	1	-	18	2,1	4,22	2,00	4
3	x	x	x	x	6	1	-	7	0,8	5,14	3,00	3
4+	x	x	x	x	x	2	-	2	0,2	6,00	4,00	-
celkem	x	x	18	21	10	4	-	53	6,2	4,00	1,72	15
domácnosti rodinné úplné úhrnem	x	73	93	125	48	13	1	353	41,5	3,54	1,12	63
%	x	20,7	26,3	35,4	13,6	3,7	0,3	100,0	x	x	x	17,8
2. Domácnosti rodinné neúplné bez závislých dětí celkem	x	28	8	3	1	-	-	40	4,7	2,43	x	x
v tom:												
v čele žena	x	22	6	2	1	-	-	31	3,6	2,42	x	x
v čele muž	x	6	2	1	-	-	-	9	1,1	2,44	x	x
se závislými dětmi celkem	x	92	70	19	4	1	2	188	22,1	2,71	1,53	x
v tom:												
matka s počtem dětí												
1	x	87	8	4	2	-	1	102	12,0	2,26	1,00	x
2	x	x	57	4	-	-	-	61	7,2	3,07	2,00	x
3+	x	x	x	9	1	1	-	11	1,3	4,27	3,27	x
celkem	x	87	65	17	3	1	1	174	20,5	2,67	1,49	x
otec s počtem dětí												
1	x	5	3	-	-	-	-	8	0,9	2,38	1,00	x
2	x	x	2	1	-	-	-	3	0,4	3,33	2,00	x
3+	x	x	x	1	1	-	1	3	0,4	5,33	4,33	x
celkem	x	5	5	2	1	-	1	14	1,6	3,21	1,93	x
domácnosti rodinné neúplné úhrnem	x	120	78	22	5	1	2	228	26,8	2,66	1,26	x
%	x	52,6	34,2	9,6	2,2	0,4	0,9	100,0	x	x	x	x
3. Vícečlenné nerodinné domácnosti - celkem	x	27	1	-	1	-	-	29	3,4	2,14	-	x
%	x	93,1	3,4	-	3,4	-	-	100,0	x	x	x	x
4. Domácnosti jednotlivců - celkem	240	x	x	x	x	x	x	240	28,2	1,00	x	x
v tom:												
samostatně bydlící ve vlastním bytě	133	x	x	x	x	x	x	133	15,6	1,00	x	x
bydlící ve vlastním bytě s další CD	18	x	x	x	x	x	x	18	2,1	1,00	x	x
spolubydlící v jiném bytě	65	x	x	x	x	x	x	65	7,6	1,00	x	x
podnájemníci	24	x	x	x	x	x	x	24	2,8	1,00	x	x
Úhrn cenzových domácností	240	220	172	147	54	14	3	850	100,0	2,54	0,80	63
%	28,2	25,9	20,2	17,3	6,4	1,6	0,4	100,0	x	x	x	7,4

4. Ostatní ekonomicky aktivní

Tab. č. 451 Cenzové domácnosti podle počtu členů,
podle druhu domácnosti a počtu závislých dětí a podle
ekonomické aktivity osoby v čele cenzové domácnosti

Okres Rakovník

Druh cenzové domácnosti	Cenzové domácnosti s počtem členů							CD celkem	%	Průměrný počet		Z úhrnu faktická man.
	1	2	3	4	5	6	7+			čl. domácn.	závisl. dětí	
1. Domácnosti rodinné úplné bez závislých dětí celkem	x	1	1	-	-	-	-	2	1,5	2,50	x	1
v tom:												
ženy ekonomicky aktivní	x	1	-	-	-	-	-	1	0,7	2,00	x	-
ženy ostatní	x	-	1	-	-	-	-	1	0,7	3,00	x	1
se závislými dětmi celkem	x	x	-	-	1	-	-	1	0,7	5,00	2,00	-
v tom:												
ženy ekonomicky aktivní s počtem dětí												
1	x	x	-	-	-	-	-	-	-	X	X	-
2	x	x	x	-	-	-	-	-	-	X	X	-
3	x	x	x	x	-	-	-	-	-	X	X	-
4+	x	x	x	x	x	-	-	-	-	X	X	-
celkem	x	x	-	-	-	-	-	-	-	X	X	-
ženy ostatní s počtem dětí												
1	x	x	-	-	-	-	-	-	-	X	X	-
2	x	x	x	-	1	-	-	1	0,7	5,00	2,00	-
3	x	x	x	x	-	-	-	-	-	X	X	-
4+	x	x	x	x	x	-	-	-	-	X	X	-
celkem	x	x	-	-	1	-	-	1	0,7	5,00	2,00	-
domácnosti rodinné úplné úhrnem	x	1	1	-	1	-	-	3	2,2	3,33	0,67	1
%	x	33,3	33,3	-	33,3	-	-	100,0	x	x	x	33,3
2. Domácnosti rodinné neúplné bez závislých dětí celkem	x	-	-	-	-	-	-	-	-	X	x	x
v tom:												
v čele žena	x	-	-	-	-	-	-	-	-	X	x	x
v čele muž	x	-	-	-	-	-	-	-	-	X	x	x
se závislými dětmi celkem	x	72	29	5	2	1	-	109	80,7	2,45	1,40	x
v tom:												
matka s počtem dětí												
1	x	72	3	-	-	-	-	75	55,6	2,04	1,00	x
2	x	x	26	2	-	-	-	28	20,7	3,07	2,00	x
3+	x	x	x	3	2	1	-	6	4,4	4,67	3,67	x
celkem	x	72	29	5	2	1	-	109	80,7	2,45	1,40	x
otec s počtem dětí												
1	x	-	-	-	-	-	-	-	-	X	X	x
2	x	x	-	-	-	-	-	-	-	X	X	x
3+	x	x	x	-	-	-	-	-	-	X	X	x
celkem	x	-	-	-	-	-	-	-	-	X	X	x
domácnosti rodinné neúplné úhrnem	x	72	29	5	2	1	-	109	80,7	2,45	1,40	x
%	x	66,1	26,6	4,6	1,8	0,9	-	100,0	x	x	x	x
3. Vícečlenné nerodinné domácnosti - celkem	x	1	1	-	-	-	-	2	1,5	2,50	-	x
%	x	50,0	50,0	-	-	-	-	100,0	x	x	x	x
4. Domácnosti jednotlivců - celkem	21	x	x	x	x	x	x	21	15,6	1,00	x	x
v tom:												
samostatně bydlící ve vlastním bytě	8	x	x	x	x	x	x	8	5,9	1,00	x	x
bydlící ve vlastním bytě s další CD	2	x	x	x	x	x	x	2	1,5	1,00	x	x
spolubydlící v jiném bytě	10	x	x	x	x	x	x	10	7,4	1,00	x	x
podnájemníci	1	x	x	x	x	x	x	1	0,7	1,00	x	x
Úhrn cenzových domácností	21	74	31	5	3	1	-	135	100,0	2,24	1,15	1
%	15,6	54,8	23,0	3,7	2,2	0,7	-	100,0	x	x	x	0,7

5. Nepracující důchodci

Tab. č. 451 Cenzové domácnosti podle počtu členů, podle druhu domácnosti a počtu závislých dětí a podle ekonomické aktivity osoby v čele cenzové domácnosti

Okres Rakovník

Druh cenzové domácnosti	Cenzové domácnosti s počtem členů							CD celkem	%	Průměrný počet		Z úhrnu faktická man.
	1	2	3	4	5	6	7+			čl. domácn.	závisl. dětí	
1. Domácnosti rodinné úplné bez závislých dětí celkem	x	2688	596	110	14	1	-	3409	43,3	2,25	x	122
v tom:												
ženy ekonomicky aktivní	x	350	164	51	8	-	-	573	7,3	2,51	x	26
ženy ostatní	x	2338	432	59	6	1	-	2836	36,0	2,20	x	96
se závislými dětmi celkem	x	x	68	92	36	4	3	203	2,6	3,93	1,48	18
v tom:												
ženy ekonomicky aktivní s počtem dětí												
1	x	x	46	33	9	-	-	88	1,1	3,58	1,00	9
2	x	x	x	39	7	1	1	48	0,6	4,25	2,00	3
3	x	x	x	x	10	-	1	11	0,1	5,18	3,00	1
4+	x	x	x	x	x	1	1	2	0,0	6,50	4,50	-
celkem	x	x	46	72	26	2	3	149	1,9	3,95	1,52	13
ženy ostatní s počtem dětí												
1	x	x	22	13	3	1	-	39	0,5	3,56	1,00	3
2	x	x	x	7	3	-	-	10	0,1	4,30	2,00	-
3	x	x	x	x	4	-	-	4	0,1	5,00	3,00	1
4+	x	x	x	x	x	1	-	1	0,0	6,00	4,00	1
celkem	x	x	22	20	10	2	-	54	0,7	3,85	1,39	5
domácnosti rodinné úplné úhrnem	x	2688	664	202	50	5	3	3612	45,9	2,35	0,08	140
%	x	74,4	18,4	5,6	1,4	0,1	0,1	100,0	x	x	x	3,9
2. Domácnosti rodinné neúplné bez závislých dětí celkem	x	508	86	9	1	-	-	604	7,7	2,18	x	x
v tom:												
v čele žena	x	420	63	9	1	-	-	493	6,3	2,17	x	x
v čele muž	x	88	23	-	-	-	-	111	1,4	2,21	x	x
se závislými dětmi celkem	x	34	22	8	-	-	-	64	0,8	2,59	1,20	x
v tom:												
matka s počtem dětí												
1	x	26	14	3	-	-	-	43	0,5	2,47	1,00	x
2	x	x	4	-	-	-	-	4	0,1	3,00	2,00	x
3+	x	x	x	3	-	-	-	3	0,0	4,00	3,00	x
celkem	x	26	18	6	-	-	-	50	0,6	2,60	1,20	x
otec s počtem dětí												
1	x	8	2	1	-	-	-	11	0,1	2,36	1,00	x
2	x	x	2	1	-	-	-	3	0,0	3,33	2,00	x
3+	x	x	x	-	-	-	-	-	-	X	X	x
celkem	x	8	4	2	-	-	-	14	0,2	2,57	1,21	x
domácnosti rodinné neúplné úhrnem	x	542	108	17	1	-	-	668	8,5	2,22	0,12	x
%	x	81,1	16,2	2,5	0,1	-	-	100,0	x	x	x	x
3. Vícečlenné nerodinné domácnosti - celkem	x	122	12	3	1	-	-	138	1,8	2,15	-	x
%	x	88,4	8,7	2,2	0,7	-	-	100,0	x	x	x	x
4. Domácnosti jednotlivců - celkem	3454	x	x	x	x	x	x	3454	43,9	1,00	x	x
v tom:												
samostatně bydlící ve vlastním bytě	3072	x	x	x	x	x	x	3072	39,0	1,00	x	x
bydlící ve vlastním bytě s další CD	159	x	x	x	x	x	x	159	2,0	1,00	x	x
spolubydlící v jiném bytě	210	x	x	x	x	x	x	210	2,7	1,00	x	x
podnájemníci	13	x	x	x	x	x	x	13	0,2	1,00	x	x
Úhrn cenzových domácností	3454	3352	784	222	52	5	3	7872	100,0	1,74	0,05	140
%	43,9	42,6	10,0	2,8	0,7	0,1	0,0	100,0	x	x	x	1,8

6. Ostatní ekonomicky neaktivní

Tab. č. 451 Cenzové domácnosti podle počtu členů, podle druhu domácnosti a počtu závislých dětí a podle ekonomické aktivity osoby v čele cenzové domácnosti

Okres Rakovník

Druh cenzové domácnosti	Cenzové domácnosti s počtem členů							CD celkem	%	Průměrný počet		Z úhrnu faktická man.
	1	2	3	4	5	6	7+			čl. domácn.	závisl. dětí	
1. Domácnosti rodinné úplné bez závislých dětí celkem	x	6	-	-	-	-	-	6	2,1	2,00	x	4
v tom:												
ženy ekonomicky aktivní	x	3	-	-	-	-	-	3	1,0	2,00	x	2
ženy ostatní	x	3	-	-	-	-	-	3	1,0	2,00	x	2
se závislými dětmi celkem	x	x	4	3	2	-	1	10	3,5	4,20	2,10	2
v tom:												
ženy ekonomicky aktivní s počtem dětí												
1	x	x	2	-	-	-	-	2	0,7	3,00	1,00	-
2	x	x	x	3	1	-	-	4	1,4	4,25	2,00	-
3	x	x	x	x	-	-	-	-	-	X	X	-
4+	x	x	x	x	x	-	1	1	0,3	8,00	6,00	-
celkem	x	x	2	3	1	-	1	7	2,4	4,43	2,29	-
ženy ostatní s počtem dětí												
1	x	x	2	-	-	-	-	2	0,7	3,00	1,00	1
2	x	x	x	-	-	-	-	-	-	X	X	-
3	x	x	x	x	1	-	-	1	0,3	5,00	3,00	1
4+	x	x	x	x	x	-	-	-	-	X	X	-
celkem	x	x	2	1	-	-	-	3	1,0	3,67	1,67	2
domácnosti rodinné úplné úhrnem	x	6	4	3	2	-	1	16	5,5	3,38	1,31	6
%	x	37,5	25,0	18,8	12,5	-	6,3	100,0	x	x	x	37,5
2. Domácnosti rodinné neúplné bez závislých dětí celkem	x	3	2	-	-	-	-	5	1,7	2,40	x	x
v tom:												
v čele žena	x	3	1	-	-	-	-	4	1,4	2,25	x	x
v čele muž	x	-	1	-	-	-	-	1	0,3	3,00	x	x
se závislými dětmi celkem	x	107	52	16	7	-	2	184	63,7	2,63	1,53	x
v tom:												
matka s počtem dětí												
1	x	107	7	-	-	-	-	114	39,4	2,06	1,00	x
2	x	x	44	5	1	-	-	50	17,3	3,14	2,00	x
3+	x	x	x	11	6	-	2	19	6,6	4,63	3,47	x
celkem	x	107	51	16	7	-	2	183	63,3	2,62	1,53	x
otec s počtem dětí												
1	x	-	-	-	-	-	-	-	-	X	X	x
2	x	x	1	-	-	-	-	1	0,3	3,00	2,00	x
3+	x	x	x	-	-	-	-	-	-	X	X	x
celkem	x	-	1	-	-	-	-	1	0,3	3,00	2,00	x
domácnosti rodinné neúplné úhrnem	x	110	54	16	7	-	2	189	65,4	2,62	1,49	x
%	x	58,2	28,6	8,5	3,7	-	1,1	100,0	x	x	x	x
3. Vícečlenné nerodinné domácnosti - celkem	x	12	4	-	-	-	-	16	5,5	2,25	-	x
%	x	75,0	25,0	-	-	-	-	100,0	x	x	x	x
4. Domácnosti jednotlivců - celkem	68	x	x	x	x	x	x	68	23,5	1,00	x	x
v tom:												
samostatně bydlící ve vlastním bytě	40	x	x	x	x	x	x	40	13,8	1,00	x	x
bydlící ve vlastním bytě s další CD	4	x	x	x	x	x	x	4	1,4	1,00	x	x
spolubydlící v jiném bytě	21	x	x	x	x	x	x	21	7,3	1,00	x	x
podnájemníci	3	x	x	x	x	x	x	3	1,0	1,00	x	x
Úhrn cenzových domácností	68	128	62	19	9	-	3	289	100,0	2,26	1,05	6
%	23,5	44,3	21,5	6,6	3,1	-	1,0	100,0	x	x	x	2,1

7. Ekonomická aktivita nezjištěna

Tab. č. 451 Cenzové domácnosti podle počtu členů,
podle druhu domácnosti a počtu závislých dětí a podle
ekonomické aktivity osoby v čele cenzové domácnosti

Okres Rakovník

Druh cenzové domácnosti	Cenzové domácnosti s počtem členů							CD celkem	%	Průměrný počet		Z úhrnu faktická man.
	1	2	3	4	5	6	7+			čl. domácn.	závisl. dětí	
1. Domácnosti rodinné úplné bez závislých dětí celkem	x	13	2	1	-	-	-	16	7,5	2,25	x	5
v tom:												
ženy ekonomicky aktivní	x	4	-	1	-	-	-	5	2,3	2,40	x	2
ženy ostatní	x	9	2	-	-	-	-	11	5,2	2,18	x	3
se závislými dětmi celkem	x	x	15	6	4	-	-	25	11,7	3,56	1,40	5
v tom:												
ženy ekonomicky aktivní s počtem dětí												
1	x	x	5	-	1	-	-	6	2,8	3,33	1,00	2
2	x	x	x	2	-	-	-	2	0,9	4,00	2,00	1
3	x	x	x	x	1	-	-	1	0,5	5,00	3,00	-
4+	x	x	x	x	x	-	-	-	-	X	X	-
celkem	x	x	5	2	2	-	-	9	4,2	3,67	1,44	3
ženy ostatní s počtem dětí												
1	x	x	10	1	-	-	-	11	5,2	3,09	1,00	1
2	x	x	x	3	1	-	-	4	1,9	4,25	2,00	-
3	x	x	x	x	1	-	-	1	0,5	5,00	3,00	1
4+	x	x	x	x	x	-	-	-	-	X	X	-
celkem	x	x	10	4	2	-	-	16	7,5	3,50	1,38	2
domácnosti rodinné úplné úhrnem	x	13	17	7	4	-	-	41	19,2	3,05	0,85	10
%	x	31,7	41,5	17,1	9,8	-	-	100,0	x	x	x	24,4
2. Domácnosti rodinné neúplné bez závislých dětí celkem	x	5	1	1	-	-	-	7	3,3	2,43	x	x
v tom:												
v čele žena	x	3	1	1	-	-	-	5	2,3	2,60	x	x
v čele muž	x	2	-	-	-	-	-	2	0,9	2,00	x	x
se závislými dětmi celkem	x	5	10	1	1	-	-	17	8,0	2,88	1,76	x
v tom:												
matka s počtem dětí												
1	x	3	1	-	-	-	-	4	1,9	2,25	1,00	x
2	x	x	8	-	-	-	-	8	3,8	3,00	2,00	x
3+	x	x	x	1	1	-	-	2	0,9	4,50	3,00	x
celkem	x	3	9	1	1	-	-	14	6,6	3,00	1,86	x
otec s počtem dětí												
1	x	2	-	-	-	-	-	2	0,9	2,00	1,00	x
2	x	x	1	-	-	-	-	1	0,5	3,00	2,00	x
3+	x	x	x	-	-	-	-	-	-	X	X	x
celkem	x	2	1	-	-	-	-	3	1,4	2,33	1,33	x
domácnosti rodinné neúplné úhrnem	x	10	11	2	1	-	-	24	11,3	2,75	1,25	x
%	x	41,7	45,8	8,3	4,2	-	-	100,0	x	x	x	x
3. Vícečlenné nerodinné domácnosti - celkem	x	6	-	-	-	-	-	6	2,8	2,00	-	x
%	x	100,0	-	-	-	-	-	100,0	x	x	x	x
4. Domácnosti jednotlivců - celkem	142	x	x	x	x	x	x	142	66,7	1,00	x	x
v tom:												
samostatně bydlící ve vlastním bytě	82	x	x	x	x	x	x	82	38,5	1,00	x	x
bydlící ve vlastním bytě s další CD	2	x	x	x	x	x	x	2	0,9	1,00	x	x
spolubydlící v jiném bytě	54	x	x	x	x	x	x	54	25,4	1,00	x	x
podnájemníci	4	x	x	x	x	x	x	4	1,9	1,00	x	x
Úhrn cenzových domácností	142	29	28	9	5	-	-	213	100,0	1,62	0,31	10
%	66,7	13,6	13,1	4,2	2,3	-	-	100,0	x	x	x	4,7

8. Ekonomická aktivita úhrnem

Tab. č. 451 Cenzové domácnosti podle počtu členů,
podle druhu domácnosti a počtu závislých dětí a podle
ekonomické aktivity osoby v čele cenzové domácnosti

Okres Rakovník

Druh cenzové domácnosti	Cenzové domácnosti s počtem členů							CD celkem	%	Průměrný počet		Z úhrnu faktická man.
	1	2	3	4	5	6	7+			čl. domácn.	závisl. dětí	
1. Domácnosti rodinné úplné bez závislých dětí celkem	x	4512	1662	664	72	10	1	6921	31,5	2,47	x	437
v tom:												
ženy ekonomicky aktivní	x	1630	975	533	57	8	1	3204	14,6	2,70	x	276
ženy ostatní	x	2882	687	131	15	2	-	3717	16,9	2,27	x	161
se závislými dětmi celkem	x	x	1735	3282	754	106	27	5904	26,9	3,88	1,66	297
v tom:												
ženy ekonomicky aktivní s počtem dětí												
1	x	x	1345	627	123	7	2	2104	9,6	3,43	1,00	110
2	x	x	x	2180	185	12	2	2379	10,8	4,09	2,00	79
3	x	x	x	x	309	19	4	332	1,5	5,08	3,00	24
4+	x	x	x	x	x	35	7	42	0,2	6,26	4,17	7
celkem	x	x	1345	2807	617	73	15	4857	22,1	3,89	1,65	220
ženy ostatní s počtem dětí												
1	x	x	390	84	22	2	-	498	2,3	3,27	1,00	39
2	x	x	x	391	31	4	2	428	2,0	4,11	2,00	20
3	x	x	x	x	84	10	2	96	0,4	5,15	3,00	13
4+	x	x	x	x	x	17	8	25	0,1	6,40	4,28	5
celkem	x	x	390	475	137	33	12	1047	4,8	3,86	1,67	77
domácnosti rodinné úplné úhrnem	x	4512	3397	3946	826	116	28	12825	58,4	3,12	0,76	734
%	x	35,2	26,5	30,8	6,4	0,9	0,2	100,0	x	x	x	5,7
2. Domácnosti rodinné neúplné bez závislých dětí celkem	x	835	252	30	2	-	-	1119	5,1	2,28	x	x
v tom:												
v čele žena	x	655	183	26	2	-	-	866	3,9	2,28	x	x
v čele muž	x	180	69	4	-	-	-	253	1,2	2,30	x	x
se závislými dětmi celkem	x	787	597	145	29	3	5	1566	7,1	2,65	1,44	x
v tom:												
matka s počtem dětí												
1	x	686	146	26	2	-	1	861	3,9	2,24	1,00	x
2	x	x	375	32	4	-	-	411	1,9	3,10	2,00	x
3+	x	x	x	62	17	3	3	85	0,4	4,38	3,26	x
celkem	x	686	521	120	23	3	4	1357	6,2	2,64	1,44	x
otec s počtem dětí												
1	x	101	34	3	1	-	-	139	0,6	2,31	1,00	x
2	x	x	42	12	1	-	-	55	0,3	3,25	2,00	x
3+	x	x	x	10	4	-	1	15	0,1	4,47	3,40	x
celkem	x	101	76	25	6	-	1	209	1,0	2,71	1,44	x
domácnosti rodinné neúplné úhrnem	x	1622	849	175	31	3	5	2685	12,2	2,49	0,84	x
%	x	60,4	31,6	6,5	1,2	0,1	0,2	100,0	x	x	x	x
3. Vícečlenné nerodinné domácnosti - celkem	x	322	43	8	3	-	-	376	1,7	2,18	-	x
%	x	85,6	11,4	2,1	0,8	-	-	100,0	x	x	x	x
4. Domácnosti jednotlivců - celkem	6060	x	x	x	x	x	x	6060	27,6	1,00	x	x
v tom:												
samostatně bydlící ve vlastním bytě	4749	x	x	x	x	x	x	4749	21,6	1,00	x	x
bydlící ve vlastním bytě s další CD	360	x	x	x	x	x	x	360	1,6	1,00	x	x
spolubydlící v jiném bytě	846	x	x	x	x	x	x	846	3,9	1,00	x	x
podnájemníci	105	x	x	x	x	x	x	105	0,5	1,00	x	x
Úhrn cenzových domácností	6060	6456	4289	4129	860	119	33	21946	100,0	2,44	0,55	734
%	27,6	29,4	19,5	18,8	3,9	0,5	0,2	100,0	x	x	x	3,3

Tab. č. 452 Vícečlenné cenзовé domácnosti podle druhu domácnosti a počtu členů a podle pohlaví a věku osoby v čele cenзовé domácnosti

Okres Rakovník

Pohlaví a věk osoby v čele cenзовé domácnosti	Úplné rodiny						Neúplné rodiny					Vícečlenné nerodinné domácnosti					
	s počtem členů					celkem	s počtem členů				celkem	s počtem členů			celkem		
	2	3	4	5	6+		2	3	4	5+		2	3	4+			
Muži																	
15 - 19	2	2	1	-	-	5	-	-	-	-	-	5	1	-	-	6	
20 - 24	73	110	31	9	2	225	4	-	-	-	4	25	4	2	31		
25 - 29	174	410	310	41	5	940	9	3	1	-	13	28	8	1	37		
30 - 34	82	317	611	110	20	1140	15	13	2	4	34	18	3	-	21		
35 - 39	66	256	758	174	32	1286	14	17	10	1	42	16	5	1	22		
40 - 44	71	255	812	172	34	1344	28	24	6	-	58	18	2	1	21		
45 - 49	211	492	716	206	38	1663	47	27	5	2	81	28	2	2	32		
50 - 54	556	641	460	76	10	1743	49	31	3	-	83	17	-	-	17		
55 - 59	675	402	168	24	2	1271	36	13	2	-	51	17	1	-	18		
60 - 64	706	228	56	10	1	1001	16	3	-	-	19	5	-	-	5		
65 - 69	710	150	16	1	-	877	17	3	-	-	20	3	-	-	3		
70+	1184	134	7	3	-	1328	46	11	-	-	57	15	2	1	18		
nezjištěno	2	-	-	-	-	2	-	-	-	-	-	-	-	-	-	-	
celkem	4512	3397	3946	826	144	12825	281	145	29	7	462	195	28	8	231		
Ženy																	
15 - 19	x	x	x	x	x	x	10	1	-	-	11	1	2	-	3		
20 - 24	x	x	x	x	x	x	116	13	4	-	133	8	2	-	10		
25 - 29	x	x	x	x	x	x	187	82	10	3	282	8	-	-	8		
30 - 34	x	x	x	x	x	x	129	126	21	5	281	1	1	-	2		
35 - 39	x	x	x	x	x	x	82	120	36	15	253	3	-	-	3		
40 - 44	x	x	x	x	x	x	98	141	29	4	272	2	1	-	3		
45 - 49	x	x	x	x	x	x	145	106	23	1	275	6	-	-	6		
50 - 54	x	x	x	x	x	x	154	54	16	4	228	19	-	-	19		
55 - 59	x	x	x	x	x	x	90	24	3	-	117	5	1	-	6		
60 - 64	x	x	x	x	x	x	68	9	-	-	77	13	2	2	17		
65 - 69	x	x	x	x	x	x	79	5	1	-	85	10	3	1	14		
70+	x	x	x	x	x	x	183	23	3	-	209	51	3	-	54		
nezjištěno	x	x	x	x	x	x	-	-	-	-	-	-	-	-	-	-	
celkem	x	x	x	x	x	x	1341	704	146	32	2223	127	15	3	145		

Tab. č. 453 Další osoby žijící v rodinných domácnostech podle pohlaví, rodinného stavu a podle věku

Okres Rakovník

Věk	Muži							Ženy							Úhrnem
	svobodní	ženatí	rozvedení	ovdovělí	stav nezj.	celkem	%	svobodné	vdané	rozvedené	ovdovělé	stav nezj.	celkem	%	
1. Děti v úplných rodinných domácnostech (kromě závislých dětí)															
- 14	-	-	-	-	-	-	-	-	-	-	-	-	-	-	-
15 - 19	247	-	-	-	1	248	9,4	152	1	-	-	-	153	11,6	401
20 - 24	1201	20	2	-	4	1227	46,6	763	28	7	-	5	803	60,7	2030
25 - 29	651	57	29	-	3	740	28,1	244	21	10	1	1	277	20,9	1017
30 - 34	166	23	35	-	1	225	8,5	42	7	3	1	-	53	4,0	278
35 - 39	63	8	31	-	-	102	3,9	11	4	2	-	-	17	1,3	119
40 - 49	57	3	20	-	-	80	3,0	14	-	2	-	-	16	1,2	96
50 - 59	6	-	3	-	-	9	0,3	2	-	2	-	-	4	0,3	13
60 - 69	-	-	-	-	-	-	-	-	-	-	-	-	-	-	-
70 +	-	-	-	-	-	-	-	-	-	-	-	-	-	-	-
nezjištěno	2	-	-	-	-	2	0,1	-	-	-	-	-	-	-	2
celkem	2393	111	120	-	9	2633	100,0	1228	61	26	2	6	1323	100,0	3956
2. Další osoby v úplných rodinných domácnostech (kromě osoby v čele, manželky/družky a dětí)															
- 14	13	-	-	-	-	13	8,1	14	-	-	-	-	14	2,9	27
15 - 19	6	-	-	-	-	6	3,8	6	-	-	-	-	6	1,3	12
20 - 24	17	2	1	-	-	20	12,5	9	-	1	-	-	10	2,1	30
25 - 29	14	1	3	-	-	18	11,3	4	-	1	-	1	6	1,3	24
30 - 34	5	2	1	-	-	8	5,0	1	-	-	-	-	1	0,2	9
35 - 39	2	-	1	-	-	3	1,9	1	-	-	-	-	1	0,2	4
40 - 49	6	-	3	1	-	10	6,3	1	1	4	3	-	9	1,9	19
50 - 59	6	4	-	2	-	12	7,5	3	3	13	38	1	58	12,1	70
60 - 69	2	1	4	11	-	18	11,3	-	3	10	60	-	73	15,2	91
70 +	4	-	3	45	-	52	32,5	3	1	13	284	-	301	62,8	353
nezjištěno	-	-	-	-	-	-	-	-	-	-	-	-	-	-	-
celkem	75	10	16	59	-	160	100,0	42	8	42	385	2	479	100,0	639
3. Děti v neúplných rodinných domácnostech (kromě závislých dětí)															
- 14	-	-	-	-	-	-	-	-	-	-	-	-	-	-	-
15 - 19	59	-	-	-	1	60	5,6	41	-	-	-	-	41	8,5	101
20 - 24	303	12	1	-	3	319	29,6	210	12	3	-	4	229	47,7	548
25 - 29	214	15	7	-	3	239	22,2	71	14	9	-	-	94	19,6	333
30 - 34	74	13	17	-	-	104	9,6	13	4	6	-	-	23	4,8	127
35 - 39	68	8	17	-	-	93	8,6	20	2	1	1	-	24	5,0	117
40 - 49	112	16	56	1	-	185	17,1	14	4	14	3	-	35	7,3	220
50 - 59	33	8	32	1	-	74	6,9	2	2	17	10	-	31	6,5	105
60 - 69	3	-	2	-	-	5	0,5	-	-	1	-	-	1	0,2	6
70 +	-	-	-	-	-	-	-	-	-	2	-	-	2	0,4	2
nezjištěno	-	-	-	-	-	-	-	-	-	-	-	-	-	-	-
celkem	866	72	132	2	7	1079	100,0	371	38	53	14	4	480	100,0	1559

Tab. č. 453 Další osoby žijící v rodinných domácnostech
podle pohlaví, rodinného stavu a podle věku

Okres Rakovník

Věk	Muži							Ženy							Úhrnem
	svobodní	ženatí	rozvedení	ovdovělí	stav nezj.	celkem	%	svobodné	vdané	rozvedené	ovdovělé	stav nezj.	celkem	%	
4. Další osoby v neúplných rodinných domácnostech (kromě osoby v čele a dětí)															
- 14	16	-	-	-	-	16	27,1	11	-	-	-	-	11	8,1	27
15 - 19	6	-	-	-	-	6	10,2	3	-	-	-	-	3	2,2	9
20 - 24	1	-	-	-	-	1	1,7	1	1	-	-	-	2	1,5	3
25 - 29	3	1	-	-	-	4	6,8	1	1	-	-	-	2	1,5	6
30 - 34	2	2	1	-	-	5	8,5	-	-	4	-	-	4	2,9	9
35 - 39	1	-	2	-	-	3	5,1	-	-	-	-	-	-	-	3
40 - 49	2	-	1	1	-	4	6,8	-	5	4	2	-	11	8,1	15
50 - 59	2	-	2	-	-	4	6,8	1	6	8	10	-	25	18,4	29
60 - 69	-	1	3	2	-	6	10,2	-	2	4	20	-	26	19,1	32
70 +	3	-	1	6	-	10	16,9	1	-	7	43	1	52	38,2	62
nezjištěno	-	-	-	-	-	-	-	-	-	-	-	-	-	-	-
celkem	36	4	10	9	-	59	100,0	18	15	27	75	1	136	100,0	195
5. Další osoby v rodinných domácnostech celkem															
- 14	29	-	-	-	-	29	0,7	25	-	-	-	-	25	1,0	54
15 - 19	318	-	-	-	2	320	8,1	202	1	-	-	-	203	8,4	523
20 - 24	1522	34	4	-	7	1567	39,9	983	41	11	-	9	1044	43,2	2611
25 - 29	882	74	39	-	6	1001	25,5	320	36	20	1	2	379	15,7	1380
30 - 34	247	40	54	-	1	342	8,7	56	11	13	1	-	81	3,3	423
35 - 39	134	16	51	-	-	201	5,1	32	6	3	1	-	42	1,7	243
40 - 49	177	19	80	3	-	279	7,1	29	10	24	8	-	71	2,9	350
50 - 59	47	12	37	3	-	99	2,5	8	11	40	58	1	118	4,9	217
60 - 69	5	2	9	13	-	29	0,7	-	5	15	80	-	100	4,1	129
70 +	7	-	4	51	-	62	1,6	4	1	22	327	1	355	14,7	417
nezjištěno	2	-	-	-	-	2	0,1	-	-	-	-	-	-	-	2
celkem	3370	197	278	70	16	3931	100,0	1659	122	148	476	13	2418	100,0	6349

Tab. č. 454 Cenzové domácnosti rodinné úplné podle ekonomické aktivity a postavení v zaměstnání manžela/druha a podle ekonomické aktivity a postavení v zaměstnání manželky/družky

Okres Rakovník

Ekonomická aktivita, postavení v zaměstnání manželky/družky	Ekonomická aktivita manžela/druha											Domácnosti úhrnem
	ekonomicky aktivní						ekonomicky neaktivní			nezjištěná ekonomická aktivita		
	postavení v zaměstnání						celkem	nepracující důchodci	ostatní		celkem	
	zaměstna- vatelé	zaměstnanci	samostatně činní	členové produkčních družstev	pomáhající rodinní příslušníci	nezjištěno						
1. Domácnosti rodinné úplné bez závislých dětí ekonomická aktivita manželky/družky												
ekonomicky aktivní:												
zaměstnavatelé	26	20	18	-	-	2	66	5	1	6	-	72
zaměstnanci	71	1870	227	5	2	47	2222	483	1	484	5	2711
samostatně činní	24	89	66	1	4	4	188	49	1	50	-	238
členové produkčních družstev	-	4	-	6	-	1	11	4	-	4	-	15
pomáhající rodinní příslušníci	12	-	12	-	-	-	24	2	-	2	-	26
nezjištěno	4	63	17	-	1	27	112	30	-	30	-	142
celkem	137	2046	340	12	7	81	2623	573	3	576	5	3204
ekonomicky neaktivní:												
nepracující důchodci	26	616	107	6	-	39	794	2817	2	2819	5	3618
ostatní	1	52	13	1	-	2	69	13	1	14	-	83
celkem	27	668	120	7	-	41	863	2830	3	2833	5	3701
nezjištěná ekonomická aktivita	1	2	-	-	-	1	4	6	-	6	6	16
úhrnem	165	2716	460	19	7	123	3490	3409	6	3415	16	6921
2. Domácnosti rodinné úplné se závislými dětmi ekonomická aktivita manželky/družky												
ekonomicky aktivní:												
zaměstnavatelé	46	48	18	1	3	1	117	4	-	4	-	121
zaměstnanci	152	3067	519	6	-	69	3813	111	7	118	4	3935
samostatně činní	51	175	148	-	2	4	380	11	-	11	3	394
členové produkčních družstev	1	5	1	1	-	-	8	3	-	3	-	11
pomáhající rodinní příslušníci	11	7	11	-	1	2	32	1	-	1	-	33
nezjištěno	12	222	44	-	-	64	342	19	-	19	2	363
celkem	273	3524	741	8	6	140	4692	149	7	156	9	4857
ekonomicky neaktivní:												
nepracující důchodci	6	132	21	2	-	4	165	36	-	36	-	201
ostatní	39	586	138	1	-	27	791	18	2	20	3	814
celkem	45	718	159	3	-	31	956	54	2	56	3	1015
nezjištěná ekonomická aktivita	1	14	-	-	-	3	18	-	1	1	13	32
úhrnem	319	4256	900	11	6	174	5666	203	10	213	25	5904

Tab. č. 454 Cenzové domácnosti rodinné úplné podle ekonomické aktivity a postavení v zaměstnání manžela/druha a podle ekonomické aktivity a postavení v zaměstnání manželky/družky

Okres Rakovník

Ekonomická aktivita, postavení v zaměstnání manželky/družky	Ekonomická aktivita manžela/druha										Domácnosti úhrnem	
	ekonomicky aktivní						ekonomicky neaktivní			nezjištěná ekonomická aktivita		
	postavení v zaměstnání						celkem	nepracující důchodci	ostatní			celkem
	zaměstna- vatelé	zaměstnanci	samostatně činní	členové produkčních družstev	pomáhající rodinní příslušníci	nezjištěno						
3. Domácnosti rodinné úplné úhrnem ekonomická aktivita manželky/družky												
ekonomicky aktivní:												
zaměstnavatelé	72	68	36	1	3	3	183	9	1	10	-	193
zaměstnanci	223	4937	746	11	2	116	6035	594	8	602	9	6646
samostatně činní	75	264	214	1	6	8	568	60	1	61	3	632
členové produkčních družstev	1	9	1	7	-	1	19	7	-	7	-	26
pomáhající rodinní příslušníci	23	7	23	-	1	2	56	3	-	3	-	59
nezjištěno	16	285	61	-	1	91	454	49	-	49	2	505
celkem	410	5570	1081	20	13	221	7315	722	10	732	14	8061
ekonomicky neaktivní:												
nepracující důchodci	32	748	128	8	-	43	959	2853	2	2855	5	3819
ostatní	40	638	151	2	-	29	860	31	3	34	3	897
celkem	72	1386	279	10	-	72	1819	2884	5	2889	8	4716
nezjištěná ekonomická aktivita	2	16	-	-	-	4	22	6	1	7	19	48
úhrnem	484	6972	1360	30	13	297	9156	3612	16	3628	41	12825

Tab. č. 455 Cenzové domácnosti rodinné podle počtu závislých dětí
a podle ekonomické aktivity a postavení v zaměstnání osoby
v čele cenzové domácnosti a druhu cenzové domácnosti

Okres Rakovník

Ekonomická aktivita, postavení v zaměstnání osoby v čele cenz. domácnosti, druh CD	Rodinné domácnosti s počtem závislých dětí							Počet závislých dětí celkem	Průměrný počet závislých dětí	
	0	1	2	3	4	5+	celkem		rodiny celkem	rodiny s dětmi
1. Ek. aktivní - zaměstnavatelé	185	161	171	22	1	-	540	573	1,06	1,61
Úplné rodiny	165	135	162	21	1	-	484	526	1,09	1,65
ženy ekonomicky aktivní	137	122	131	20	-	-	410	444	1,08	1,63
ženy ostatní	28	13	31	1	1	-	74	82	1,11	1,78
Neúplné rodiny	20	26	9	1	-	-	56	47	0,84	1,31
2. Ek. aktivní - zaměstnanci	3139	2500	2339	347	48	9	8382	8458	1,01	1,61
Úplné rodiny	2716	1878	2032	297	41	8	6972	7039	1,01	1,65
ženy ekonomicky aktivní	2046	1527	1736	229	29	3	5570	5818	1,04	1,65
ženy ostatní	670	351	296	68	12	5	1402	1221	0,87	1,67
Neúplné rodiny	423	622	307	50	7	1	1410	1419	1,01	1,44
3. Ek. aktivní - samostatně činní	489	438	487	68	11	1	1494	1665	1,11	1,66
Úplné rodiny	460	366	461	64	8	1	1360	1517	1,12	1,69
ženy ekonomicky aktivní	340	303	385	49	4	-	1081	1236	1,14	1,67
ženy ostatní	120	63	76	15	4	1	279	281	1,01	1,77
Neúplné rodiny	29	72	26	4	3	-	134	148	1,10	1,41
4. Ek. aktivní - ostatní vč. nezj. post. v zam.	180	181	141	34	6	2	544	600	1,10	1,65
Úplné rodiny	149	75	84	28	4	-	340	343	1,01	1,80
ženy ekonomicky aktivní	100	56	73	22	3	-	254	280	1,10	1,82
ženy ostatní	49	19	11	6	1	-	86	63	0,73	1,70
Neúplné rodiny	31	106	57	6	2	2	204	257	1,26	1,49
5. Ekonomicky aktivní celkem	3993	3280	3138	471	66	12	10960	11296	1,03	1,62
Úplné rodiny	3490	2454	2739	410	54	9	9156	9425	1,03	1,66
ženy ekonomicky aktivní	2623	2008	2325	320	36	3	7315	7778	1,06	1,66
ženy ostatní	867	446	414	90	18	6	1841	1647	0,89	1,69
Neúplné rodiny	503	826	399	61	12	3	1804	1871	1,04	1,44
6. Nepracující důchodci	4013	181	65	18	2	1	4280	378	0,09	1,42
Úplné rodiny	3409	127	58	15	2	1	3612	301	0,08	1,48
ženy ekonomicky aktivní	573	88	48	11	1	1	722	226	0,31	1,52
ženy ostatní	2836	39	10	4	1	-	2890	75	0,03	1,39
Neúplné rodiny	604	54	7	3	-	-	668	77	0,12	1,20
7. Ostatní ekonomicky neaktivní	11	118	55	15	3	3	205	303	1,48	1,56
Úplné rodiny	6	4	4	1	-	1	16	21	1,31	2,10
ženy ekonomicky aktivní	3	2	4	-	-	1	10	16	1,60	2,29
ženy ostatní	3	2	-	1	-	-	6	5	0,83	1,67
Neúplné rodiny	5	114	51	14	3	2	189	282	1,49	1,53
8. Ekonomicky neaktivní celkem	4024	299	120	33	5	4	4485	681	0,15	1,48
Úplné rodiny	3415	131	62	16	2	2	3628	322	0,09	1,51
ženy ekonomicky aktivní	576	90	52	11	1	2	732	242	0,33	1,55
ženy ostatní	2839	41	10	5	1	-	2896	80	0,03	1,40
Neúplné rodiny	609	168	58	17	3	2	857	359	0,42	1,45
9. Nezjištěná ekonomická aktivita	23	23	15	4	-	-	65	65	1,00	1,55
Úplné rodiny	16	17	6	2	-	-	41	35	0,85	1,40
ženy ekonomicky aktivní	5	6	2	1	-	-	14	13	0,93	1,44
ženy ostatní	11	11	4	1	-	-	27	22	0,81	1,38
Neúplné rodiny	7	6	9	2	-	-	24	30	1,25	1,76
10. Úhrnem	8040	3602	3273	508	71	16	15510	12042	0,78	1,61
Úplné rodiny	6921	2602	2807	428	56	11	12825	9782	0,76	1,66
ženy ekonomicky aktivní	3204	2104	2379	332	37	5	8061	8033	1,00	1,65
ženy ostatní	3717	498	428	96	19	6	4764	1749	0,37	1,67
Neúplné rodiny	1119	1000	466	80	15	5	2685	2260	0,84	1,44

Tab. č. 456 Cenzové domácnosti rodinné podle počtu závislých dětí
a podle národnosti osoby v čele cenzové domácnosti a druhu
cenzové domácnosti

Okres Rakovník

Národnost osoby v čele cenzové domácnosti, druh cenzové domácnosti	Rodinné domácnosti s počtem závislých dětí						Počet závislých dětí celkem	Průměrný počet závislých dětí		
	0	1	2	3	4	5+		celkem	rodiny celkem	rodiny s dětmi
1. Česká	7701	3461	3151	483	67	15	14878	11560	0,78	1,61
Úplné rodiny	6647	2487	2707	409	52	10	12312	9388	0,76	1,66
ženy ekonomicky aktivní	3089	2021	2298	317	34	4	7763	7725	1,00	1,65
ženy ostatní	3558	466	409	92	18	6	4549	1663	0,37	1,68
Neúplné rodiny	1054	974	444	74	15	5	2566	2172	0,85	1,44
2. Moravská	28	11	5	2	-	-	46	27	0,59	1,50
Úplné rodiny	21	10	4	2	-	-	37	24	0,65	1,50
ženy ekonomicky aktivní	9	8	3	2	-	-	22	20	0,91	1,54
ženy ostatní	12	2	1	-	-	-	15	4	0,27	1,33
Neúplné rodiny	7	1	1	-	-	-	9	3	0,33	1,50
3. Slezská	1	-	-	-	-	-	1	-	-	X
Úplné rodiny	1	-	-	-	-	-	1	-	-	X
ženy ekonomicky aktivní	-	-	-	-	-	-	-	-	X	X
ženy ostatní	1	-	-	-	-	-	1	-	-	X
Neúplné rodiny	-	-	-	-	-	-	-	-	X	X
4. Slovenská	140	49	40	13	2	-	244	176	0,72	1,69
Úplné rodiny	115	41	39	11	2	-	208	160	0,77	1,72
ženy ekonomicky aktivní	43	29	33	9	2	-	116	130	1,12	1,78
ženy ostatní	72	12	6	2	-	-	92	30	0,33	1,50
Neúplné rodiny	25	8	1	2	-	-	36	16	0,44	1,45
5. Polská	10	6	7	1	-	-	24	23	0,96	1,64
Úplné rodiny	4	3	3	1	-	-	11	12	1,09	1,71
ženy ekonomicky aktivní	3	3	3	-	-	-	9	9	1,00	1,50
ženy ostatní	1	-	-	1	-	-	2	3	1,50	3,00
Neúplné rodiny	6	3	4	-	-	-	13	11	0,85	1,57
6. Německá	12	6	4	-	-	-	22	14	0,64	1,40
Úplné rodiny	9	5	3	-	-	-	17	11	0,65	1,38
ženy ekonomicky aktivní	5	4	3	-	-	-	12	10	0,83	1,43
ženy ostatní	4	1	-	-	-	-	5	1	0,20	1,00
Neúplné rodiny	3	1	1	-	-	-	5	3	0,60	1,50
7. Romská	1	3	2	-	-	-	6	7	1,17	1,40
Úplné rodiny	1	2	2	-	-	-	5	6	1,20	1,50
ženy ekonomicky aktivní	1	2	1	-	-	-	4	4	1,00	1,33
ženy ostatní	-	-	1	-	-	-	1	2	2,00	2,00
Neúplné rodiny	-	1	-	-	-	-	1	1	1,00	1,00
8. Maďarská	20	7	4	1	-	-	32	18	0,56	1,50
Úplné rodiny	16	7	4	1	-	-	28	18	0,64	1,50
ženy ekonomicky aktivní	5	4	2	1	-	-	12	11	0,92	1,57
ženy ostatní	11	3	2	-	-	-	16	7	0,44	1,40
Neúplné rodiny	4	-	-	-	-	-	4	-	-	X
9. Ukrajinská	11	5	3	-	-	-	19	11	0,58	1,38
Úplné rodiny	9	5	1	-	-	-	15	7	0,47	1,17
ženy ekonomicky aktivní	4	3	1	-	-	-	8	5	0,63	1,25
ženy ostatní	5	2	-	-	-	-	7	2	0,29	1,00
Neúplné rodiny	2	-	2	-	-	-	4	4	1,00	2,00

Tab. č. 456 Cenzové domácnosti rodinné podle počtu závislých dětí
a podle národnosti osoby v čele cenzové domácnosti a druhu
cenzové domácnosti

Okres Rakovník

Národnost osoby v čele cenzové domácnosti, druh cenzové domácnosti	Rodinné domácnosti s počtem závislých dětí							Počet závislých dětí celkem	Průměrný počet závislých dětí	
	0	1	2	3	4	5+	celkem		rodiny celkem	rodiny s dětmi
10. Ruská	4	-	3	1	-	-	8	9	1,13	2,25
Úplné rodiny	4	-	1	-	-	-	5	2	0,40	2,00
ženy ekonomicky aktivní	3	-	1	-	-	-	4	2	0,50	2,00
ženy ostatní	1	-	-	-	-	-	1	-	-	X
Neúplné rodiny	-	-	2	1	-	-	3	7	2,33	2,33
11. Rusínská	3	1	1	-	-	-	5	3	0,60	1,50
Úplné rodiny	-	1	1	-	-	-	2	3	1,50	1,50
ženy ekonomicky aktivní	-	1	1	-	-	-	2	3	1,50	1,50
ženy ostatní	-	-	-	-	-	-	-	-	X	X
Neúplné rodiny	3	-	-	-	-	-	3	-	-	X
12. Bulharská	7	3	-	-	-	-	10	3	0,30	1,00
Úplné rodiny	4	3	-	-	-	-	7	3	0,43	1,00
ženy ekonomicky aktivní	2	3	-	-	-	-	5	3	0,60	1,00
ženy ostatní	2	-	-	-	-	-	2	-	-	X
Neúplné rodiny	3	-	-	-	-	-	3	-	-	X
13. Rumunská	1	-	-	-	-	-	1	-	-	X
Úplné rodiny	1	-	-	-	-	-	1	-	-	X
ženy ekonomicky aktivní	-	-	-	-	-	-	-	-	X	X
ženy ostatní	1	-	-	-	-	-	1	-	-	X
Neúplné rodiny	-	-	-	-	-	-	-	-	X	X
14. Řecká	-	-	-	-	-	-	-	-	X	X
Úplné rodiny	-	-	-	-	-	-	-	-	X	X
ženy ekonomicky aktivní	-	-	-	-	-	-	-	-	X	X
ženy ostatní	-	-	-	-	-	-	-	-	X	X
Neúplné rodiny	-	-	-	-	-	-	-	-	X	X
15. Vietnamská	3	6	5	-	-	-	14	16	1,14	1,45
Úplné rodiny	3	3	4	-	-	-	10	11	1,10	1,57
ženy ekonomicky aktivní	3	1	2	-	-	-	6	5	0,83	1,67
ženy ostatní	-	2	2	-	-	-	4	6	1,50	1,50
Neúplné rodiny	-	3	1	-	-	-	4	5	1,25	1,25
16. Ostatní	11	5	6	-	2	-	24	25	1,04	1,92
Úplné rodiny	11	5	5	-	2	-	23	23	1,00	1,92
ženy ekonomicky aktivní	6	4	3	-	1	-	14	14	1,00	1,75
ženy ostatní	5	1	2	-	1	-	9	9	1,00	2,25
Neúplné rodiny	-	-	1	-	-	-	1	2	2,00	2,00
17. Nezcizštěno	87	39	42	7	-	1	176	150	0,85	1,69
Úplné rodiny	75	30	33	4	-	1	143	114	0,80	1,68
ženy ekonomicky aktivní	31	21	28	3	-	1	84	92	1,10	1,74
ženy ostatní	44	9	5	1	-	-	59	22	0,37	1,47
Neúplné rodiny	12	9	9	3	-	-	33	36	1,09	1,71
18. Úhrnem	8040	3602	3273	508	71	16	15510	12042	0,78	1,61
Úplné rodiny	6921	2602	2807	428	56	11	12825	9782	0,76	1,66
ženy ekonomicky aktivní	3204	2104	2379	332	37	5	8061	8033	1,00	1,65
ženy ostatní	3717	498	428	96	19	6	4764	1749	0,37	1,67
Neúplné rodiny	1119	1000	466	80	15	5	2685	2260	0,84	1,44

Tab. č. 457 Cenzové domácnosti rodinné podle druhu domácnosti
a ekonomické aktivity ženy a podle počtu závislých dětí a věku
partnerů resp. osoby v čele neúplné rodiny

Okres Rakovník

Počet závislých dětí v CD, věk partnerů resp. osoby v čele neúplné rodiny	Úplné rodiny						Neúplné rodiny		Rodinné domácnosti úhrnem	
	ženy ek. aktivní		ženy ostatní		celkem		muži	ženy	muži	ženy
	muži	ženy	muži	ženy	muži	ženy				
Domácnosti bez závislých dětí										
15 - 19	3	10	-	2	3	12	-	-	3	12
20 - 24	74	169	5	7	79	176	-	-	79	176
25 - 29	176	157	10	6	186	163	-	-	186	163
30 - 34	78	45	8	5	86	50	-	-	86	50
35 - 39	72	51	15	11	87	62	-	5	87	67
40 - 44	151	341	26	34	177	375	14	77	191	452
45 - 49	617	927	80	120	697	1047	37	140	734	1187
50 - 54	1048	1093	257	354	1305	1447	64	169	1369	1616
55 - 59	624	284	513	894	1137	1178	42	107	1179	1285
60 - 64	221	96	746	783	967	879	19	75	986	954
65 - 69	92	19	777	672	869	691	20	85	889	776
70+	46	11	1280	828	1326	839	57	208	1383	1047
nezjištěno	2	1	-	1	2	2	-	-	2	2
celkem	3204	3204	3717	3717	6921	6921	253	866	7174	7787
Domácnosti s 1 závislým dítětem										
15 - 19	-	-	2	3	2	3	-	10	2	13
20 - 24	54	134	56	123	110	257	4	121	114	378
25 - 29	275	375	143	138	418	513	9	200	427	713
30 - 34	270	255	70	42	340	297	20	136	360	433
35 - 39	232	256	41	21	273	277	19	92	292	369
40 - 44	362	499	37	53	399	552	28	122	427	674
45 - 49	511	413	61	53	572	466	33	112	605	578
50 - 54	296	152	42	35	338	187	19	55	357	242
55 - 59	87	20	25	23	112	43	7	10	119	53
60 - 64	15	-	14	7	29	7	-	2	29	9
65 - 69	2	-	6	-	8	-	-	-	8	-
70+	-	-	1	-	1	-	-	1	1	1
nezjištěno	-	-	-	-	-	-	-	-	-	-
celkem	2104	2104	498	498	2602	2602	139	861	2741	3463
Domácnosti se 2 závislými dětmi										
15 - 19	-	1	-	-	-	1	-	1	-	2
20 - 24	20	43	7	29	27	72	-	10	27	82
25 - 29	198	401	104	180	302	581	3	74	305	655
30 - 34	485	649	133	109	618	758	10	122	628	880
35 - 39	685	753	90	63	775	816	17	114	792	930
40 - 44	595	375	57	27	652	402	14	65	666	467
45 - 49	291	126	23	11	314	137	9	22	323	159
50 - 54	82	29	13	8	95	37	-	3	95	40
55 - 59	21	1	-	1	21	2	2	-	23	2
60 - 64	2	1	1	-	3	1	-	-	3	1
65 - 69	-	-	-	-	-	-	-	-	-	-
70+	-	-	-	-	-	-	-	-	-	-
nezjištěno	-	-	-	-	-	-	-	-	-	-
celkem	2379	2379	428	428	2807	2807	55	411	2862	3218

Tab. č. 457 Cenzové domácnosti rodinné podle druhu domácnosti a ekonomické aktivity ženy a podle počtu závislých dětí a věku partnerů resp. osoby v čele neúplné rodiny

Okres Rakovník

Počet závislých dětí v CD, věk partnerů resp. osoby v čele neúplné rodiny	Úplné rodiny						Neúplné rodiny		Rodinné domácnosti úhrnem	
	ženy ek. aktivní		ženy ostatní		celkem		muži	ženy	muži	ženy
	muži	ženy	muži	ženy	muži	ženy				
Domácnosti se 3 závislými dětmi										
15 - 19	-	-	-	-	-	-	-	-	-	-
20 - 24	4	5	3	3	7	8	-	2	7	10
25 - 29	19	28	12	24	31	52	1	7	32	59
30 - 34	51	85	30	37	81	122	2	19	83	141
35 - 39	106	141	24	23	130	164	5	32	135	196
40 - 44	91	58	11	5	102	63	2	7	104	70
45 - 49	57	15	11	1	68	16	1	1	69	17
50 - 54	2	-	3	3	5	3	-	1	5	4
55 - 59	-	-	1	-	1	-	-	-	1	-
60 - 64	1	-	1	-	2	-	-	-	2	-
65 - 69	-	-	-	-	-	-	-	-	-	-
70+	1	-	-	-	1	-	-	-	1	-
nezjištěno	-	-	-	-	-	-	-	-	-	-
celkem	332	332	96	96	428	428	11	69	439	497
Domácnosti se 4+ závislými dětmi										
15 - 19	-	-	-	-	-	-	-	-	-	-
20 - 24	1	-	1	1	2	1	-	-	2	1
25 - 29	-	1	3	3	3	4	-	1	3	5
30 - 34	10	11	5	14	15	25	2	4	17	29
35 - 39	11	20	10	4	21	24	1	10	22	34
40 - 44	11	9	3	3	14	12	-	1	14	13
45 - 49	9	1	3	-	12	1	1	-	13	1
50 - 54	-	-	-	-	-	-	-	-	-	-
55 - 59	-	-	-	-	-	-	-	-	-	-
60 - 64	-	-	-	-	-	-	-	-	-	-
65 - 69	-	-	-	-	-	-	-	-	-	-
70+	-	-	-	-	-	-	-	-	-	-
nezjištěno	-	-	-	-	-	-	-	-	-	-
celkem	42	42	25	25	67	67	4	16	71	83
Domácnosti rodinné úhrnem										
15 - 19	3	11	2	5	5	16	-	11	5	27
20 - 24	153	351	72	163	225	514	4	133	229	647
25 - 29	668	962	272	351	940	1313	13	282	953	1595
30 - 34	894	1045	246	207	1140	1252	34	281	1174	1533
35 - 39	1106	1221	180	122	1286	1343	42	253	1328	1596
40 - 44	1210	1282	134	122	1344	1404	58	272	1402	1676
45 - 49	1485	1482	178	185	1663	1667	81	275	1744	1942
50 - 54	1428	1274	315	400	1743	1674	83	228	1826	1902
55 - 59	732	305	539	918	1271	1223	51	117	1322	1340
60 - 64	239	97	762	790	1001	887	19	77	1020	964
65 - 69	94	19	783	672	877	691	20	85	897	776
70+	47	11	1281	828	1328	839	57	209	1385	1048
nezjištěno	2	1	-	1	2	2	-	-	2	2
celkem	8061	8061	4764	4764	12825	12825	462	2223	13287	15048

Tab. č. 458 Cenzové domácnosti rodinné podle počtu závislých dětí
a podle ekonomické aktivity a věku ženy resp. osoby v čele neúplné
rodiny

Okres Rakovník

Ekonomická aktivita ženy, věk ženy resp. osoby v čele neúplné rodiny	Domácnosti rodinné úplné								Domácnosti rodinné neúplné							
	celkem	v tom v % podle počtu závislých dětí					prům. poč. záv. dětí v rodinách		celkem	v tom v % podle počtu závislých dětí				prům. poč. záv. dětí v rodinách		
		0	1	2	3	4+	celkem	s dětmi		0	1	2	3+	celkem	s dětmi	
Ženy ekonomicky aktivní																
15 - 19	11	90,9	-	9,1	-	-	0,18	2,00	6	-	83,3	16,7	-	1,17	1,17	
20 - 24	351	48,1	38,2	12,3	1,4	-	0,67	1,29	84	-	89,3	9,5	1,2	1,12	1,12	
25 - 29	962	16,3	39,0	41,7	2,9	0,1	1,31	1,57	205	-	75,6	22,9	1,5	1,26	1,26	
30 - 34	1045	4,3	24,4	62,1	8,1	1,1	1,78	1,86	235	-	49,8	43,0	7,2	1,59	1,59	
35 - 39	1221	4,2	21,0	61,7	11,5	1,6	1,86	1,94	221	2,3	36,2	48,0	13,6	1,77	1,81	
40 - 49	2764	45,9	33,0	18,1	2,6	0,4	0,79	1,45	498	38,2	43,2	16,9	1,8	0,83	1,33	
50 - 59	1579	87,2	10,9	1,9	-	-	0,15	1,15	201	72,1	26,4	1,0	0,5	0,30	1,07	
60 - 69	116	99,1	-	0,9	-	-	0,02	2,00	20	100,0	-	-	-	-	X	
70 +	11	100,0	-	-	-	-	-	X	4	100,0	-	-	-	-	X	
nezjištěno	1	100,0	-	-	-	-	-	X	-	X	X	X	X	X	X	
celkem	8061	39,7	26,1	29,5	4,1	0,5	1,00	1,65	1474	24,7	47,5	23,7	4,1	1,08	1,44	
Ženy ostatní																
15 - 19	5	40,0	60,0	-	-	-	0,60	1,00	5	-	100,0	-	-	1,00	1,00	
20 - 24	163	4,3	75,5	17,8	1,8	0,6	1,20	1,25	49	-	93,9	4,1	2,0	1,08	1,08	
25 - 29	351	1,7	39,3	51,3	6,8	0,9	1,66	1,69	77	-	58,4	35,1	6,5	1,49	1,49	
30 - 34	207	2,4	20,3	52,7	17,9	6,8	2,07	2,12	46	-	41,3	45,7	13,0	1,78	1,78	
35 - 39	122	9,0	17,2	51,6	18,9	3,3	1,93	2,12	32	-	37,5	25,0	37,5	2,16	2,16	
40 - 49	307	50,2	34,5	12,4	2,0	1,0	0,70	1,40	49	55,1	38,8	6,1	-	0,51	1,14	
50 - 59	1318	94,7	4,4	0,7	0,2	-	0,06	1,21	144	91,0	8,3	0,7	-	0,10	1,08	
60 - 69	1462	99,5	0,5	-	-	-	0,00	1,00	142	98,6	1,4	-	-	0,01	1,00	
70 +	828	100,0	-	-	-	-	-	X	205	99,5	0,5	-	-	0,00	1,00	
nezjištěno	1	100,0	-	-	-	-	-	X	-	X	X	X	X	X	X	
celkem	4764	78,0	10,5	9,0	2,0	0,5	0,37	1,67	749	67,0	21,5	8,3	3,2	0,49	1,48	
Muži v čele neúplné rodiny																
15 - 19	x	x	x	x	x	x	x	x	-	X	X	X	X	X	X	
20 - 24	x	x	x	x	x	x	x	x	4	-	100,0	-	-	1,00	1,00	
25 - 29	x	x	x	x	x	x	x	x	13	-	69,2	23,1	7,7	1,38	1,38	
30 - 34	x	x	x	x	x	x	x	x	34	-	58,8	29,4	11,8	1,59	1,59	
35 - 39	x	x	x	x	x	x	x	x	42	-	45,2	40,5	14,3	1,76	1,76	
40 - 49	x	x	x	x	x	x	x	x	139	36,7	43,9	16,5	2,9	0,86	1,36	
50 - 59	x	x	x	x	x	x	x	x	134	79,1	19,4	1,5	-	0,22	1,07	
60 - 69	x	x	x	x	x	x	x	x	39	100,0	-	-	-	-	X	
70 +	x	x	x	x	x	x	x	x	57	100,0	-	-	-	-	X	
nezjištěno	x	x	x	x	x	x	x	x	-	X	X	X	X	X	X	
celkem	x	x	x	x	x	x	x	x	462	54,8	30,1	11,9	3,2	0,65	1,44	
Úhrnem																
15 - 19	16	75,0	18,8	6,3	-	-	0,31	1,25	11	-	90,9	9,1	-	1,09	1,09	
20 - 24	514	34,2	50,0	14,0	1,6	0,2	0,84	1,27	137	-	91,2	7,3	1,5	1,10	1,10	
25 - 29	1313	12,4	39,1	44,2	4,0	0,3	1,41	1,61	295	-	70,8	26,1	3,1	1,33	1,33	
30 - 34	1252	4,0	23,7	60,5	9,7	2,0	1,82	1,90	315	-	49,5	41,9	8,6	1,62	1,62	
35 - 39	1343	4,6	20,6	60,8	12,2	1,8	1,86	1,95	295	1,7	37,6	44,4	16,3	1,81	1,84	
40 - 49	3071	46,3	33,1	17,6	2,6	0,4	0,78	1,45	686	39,1	43,0	16,0	1,9	0,81	1,33	
50 - 59	2897	90,6	7,9	1,3	0,1	-	0,11	1,17	479	79,7	19,0	1,0	0,2	0,22	1,07	
60 - 69	1578	99,5	0,4	0,1	-	-	0,01	1,13	201	99,0	1,0	-	-	0,01	1,00	
70 +	839	100,0	-	-	-	-	-	X	266	99,6	0,4	-	-	0,00	1,00	
nezjištěno	2	100,0	-	-	-	-	-	X	-	X	X	X	X	X	X	
celkem	12825	54,0	20,3	21,9	3,3	0,5	0,76	1,66	2685	41,7	37,2	17,4	3,7	0,84	1,44	

Tab. č. 459 Cenzové domácnosti rodinné neúplné podle pohlaví
a rodinného stavu osoby v čele cenzové domácnosti a podle počtu
závislých dětí a věku osoby v čele cenzové domácnosti

Okres Rakovník

Počet závislých dětí v cenzové domácnosti, věk osoby v čele cenzové domácnosti	Muži							Ženy							Úhrnem
	svobodní	ženatí	rozvedení	ovdovělí	nezjištěno	celkem	%	svobodné	vdané	rozvedené	ovdovělé	nezjištěno	celkem	%	
Domácnosti bez závislých dětí															
15 - 19	-	-	-	-	-	-	-	-	-	-	-	-	-	-	-
20 - 24	-	-	-	-	-	-	-	-	-	-	-	-	-	-	-
25 - 29	-	-	-	-	-	-	-	-	-	-	-	-	-	-	-
30 - 34	-	-	-	-	-	-	-	-	-	-	-	-	-	-	-
35 - 39	-	-	-	-	-	-	-	1	1	3	-	-	5	0,6	5
40 - 44	-	2	11	-	1	14	5,5	3	6	57	10	1	77	8,9	91
45 - 49	-	10	22	5	-	37	14,6	2	15	89	33	1	140	16,2	177
50 - 54	-	16	29	19	-	64	25,3	1	24	83	57	4	169	19,5	233
55 - 59	-	7	19	16	-	42	16,6	2	5	35	65	-	107	12,4	149
60 - 64	-	1	6	12	-	19	7,5	-	3	9	61	2	75	8,7	94
65 - 69	1	3	4	12	-	20	7,9	1	2	11	71	-	85	9,8	105
70+	2	4	6	45	-	57	22,5	2	-	14	192	-	208	24,0	265
nezjištěno	-	-	-	-	-	-	-	-	-	-	-	-	-	-	-
celkem	3	43	97	109	1	253	100,0	12	56	301	489	8	866	100,0	1119
Domácnosti s 1 závislým dítětem															
15 - 19	-	-	-	-	-	-	-	8	2	-	-	-	10	1,2	10
20 - 24	2	2	-	-	-	4	2,9	57	45	17	1	1	121	14,1	125
25 - 29	-	5	3	-	1	9	6,5	52	78	68	2	-	200	23,2	209
30 - 34	2	4	11	2	1	20	14,4	28	29	69	8	2	136	15,8	156
35 - 39	-	6	13	-	-	19	13,7	12	18	57	5	-	92	10,7	111
40 - 44	-	6	19	2	1	28	20,1	6	18	88	10	-	122	14,2	150
45 - 49	1	6	25	1	-	33	23,7	7	16	70	19	-	112	13,0	145
50 - 54	2	1	12	4	-	19	13,7	-	12	23	19	1	55	6,4	74
55 - 59	-	1	3	3	-	7	5,0	1	-	4	5	-	10	1,2	17
60 - 64	-	-	-	-	-	-	-	-	-	1	1	-	2	0,2	2
65 - 69	-	-	-	-	-	-	-	-	-	-	-	-	-	-	-
70+	-	-	-	-	-	-	-	-	-	1	-	-	1	0,1	1
nezjištěno	-	-	-	-	-	-	-	-	-	-	-	-	-	-	-
celkem	7	31	86	12	3	139	100,0	171	218	398	70	4	861	100,0	1000
Domácnosti se 2 závislými dětmi															
15 - 19	-	-	-	-	-	-	-	1	-	-	-	-	1	0,2	1
20 - 24	-	-	-	-	-	-	-	4	5	1	-	-	10	2,4	10
25 - 29	-	1	2	-	-	3	5,5	6	29	35	2	2	74	18,0	77
30 - 34	-	6	3	1	-	10	18,2	3	31	79	8	1	122	29,7	132
35 - 39	-	2	12	2	1	17	30,9	-	24	79	11	-	114	27,7	131
40 - 44	-	2	10	2	-	14	25,5	1	14	43	7	-	65	15,8	79
45 - 49	-	4	5	-	-	9	16,4	-	3	16	3	-	22	5,4	31
50 - 54	-	-	-	-	-	-	-	-	1	2	-	-	3	0,7	3
55 - 59	-	-	1	1	-	2	3,6	-	-	-	-	-	-	-	2
60 - 64	-	-	-	-	-	-	-	-	-	-	-	-	-	-	-
65 - 69	-	-	-	-	-	-	-	-	-	-	-	-	-	-	-
70+	-	-	-	-	-	-	-	-	-	-	-	-	-	-	-
nezjištěno	-	-	-	-	-	-	-	-	-	-	-	-	-	-	-
celkem	-	15	33	6	1	55	100,0	15	107	255	31	3	411	100,0	466

Tab. č. 459 Cenzové domácnosti rodinné neúplné podle pohlaví
a rodinného stavu osoby v čele cenzové domácnosti a podle počtu
závislých dětí a věku osoby v čele cenzové domácnosti

Okres Rakovník

Počet závislých dětí v cenzové domácnosti, věk osoby v čele cenzové domácnosti	Muži							Ženy							Úhrnem
	svobodní	ženatí	rozvedení	ovdovělí	nezjištěno	celkem	%	svobodné	vdané	rozvedené	ovdovělé	nezjištěno	celkem	%	
Domácnosti se 3+ závislými dětmi															
15 - 19	-	-	-	-	-	-	-	-	-	-	-	-	-	-	-
20 - 24	-	-	-	-	-	-	-	-	1	1	-	-	2	2,4	2
25 - 29	-	1	-	-	-	1	6,7	1	2	5	-	-	8	9,4	9
30 - 34	-	3	1	-	-	4	26,7	-	11	11	1	-	23	27,1	27
35 - 39	-	3	3	-	-	6	40,0	1	6	31	3	1	42	49,4	48
40 - 44	-	1	1	-	-	2	13,3	-	1	5	2	-	8	9,4	10
45 - 49	-	-	1	1	-	2	13,3	-	1	-	-	-	1	1,2	3
50 - 54	-	-	-	-	-	-	-	-	-	-	1	-	1	1,2	1
55 - 59	-	-	-	-	-	-	-	-	-	-	-	-	-	-	-
60 - 64	-	-	-	-	-	-	-	-	-	-	-	-	-	-	-
65 - 69	-	-	-	-	-	-	-	-	-	-	-	-	-	-	-
70+	-	-	-	-	-	-	-	-	-	-	-	-	-	-	-
nezjištěno	-	-	-	-	-	-	-	-	-	-	-	-	-	-	-
celkem	-	8	6	1	-	15	100,0	2	22	53	7	1	85	100,0	100
Domácnosti se závislými dětmi celkem															
15 - 19	-	-	-	-	-	-	-	9	2	-	-	-	11	0,8	11
20 - 24	2	2	-	-	-	4	1,9	61	51	19	1	1	133	9,8	137
25 - 29	-	7	5	-	1	13	6,2	59	109	108	4	2	282	20,8	295
30 - 34	2	13	15	3	1	34	16,3	31	71	159	17	3	281	20,7	315
35 - 39	-	11	28	2	1	42	20,1	13	48	167	19	1	248	18,3	290
40 - 44	-	9	30	4	1	44	21,1	7	33	136	19	-	195	14,4	239
45 - 49	1	10	31	2	-	44	21,1	7	20	86	22	-	135	9,9	179
50 - 54	2	1	12	4	-	19	9,1	-	13	25	20	1	59	4,3	78
55 - 59	-	1	4	4	-	9	4,3	1	-	4	5	-	10	0,7	19
60 - 64	-	-	-	-	-	-	-	-	-	1	1	-	2	0,1	2
65 - 69	-	-	-	-	-	-	-	-	-	-	-	-	-	-	-
70+	-	-	-	-	-	-	-	-	-	1	-	-	1	0,1	1
nezjištěno	-	-	-	-	-	-	-	-	-	-	-	-	-	-	-
celkem	7	54	125	19	4	209	100,0	188	347	706	108	8	1357	100,0	1566
Domácnosti rodinné neúplné úhrnem															
15 - 19	-	-	-	-	-	-	-	9	2	-	-	-	11	0,5	11
20 - 24	2	2	-	-	-	4	0,9	61	51	19	1	1	133	6,0	137
25 - 29	-	7	5	-	1	13	2,8	59	109	108	4	2	282	12,7	295
30 - 34	2	13	15	3	1	34	7,4	31	71	159	17	3	281	12,6	315
35 - 39	-	11	28	2	1	42	9,1	14	49	170	19	1	253	11,4	295
40 - 44	-	11	41	4	2	58	12,6	10	39	193	29	1	272	12,2	330
45 - 49	1	20	53	7	-	81	17,5	9	35	175	55	1	275	12,4	356
50 - 54	2	17	41	23	-	83	18,0	1	37	108	77	5	228	10,3	311
55 - 59	-	8	23	20	-	51	11,0	3	5	39	70	-	117	5,3	168
60 - 64	-	1	6	12	-	19	4,1	-	3	10	62	2	77	3,5	96
65 - 69	1	3	4	12	-	20	4,3	1	2	11	71	-	85	3,8	105
70+	2	4	6	45	-	57	12,3	2	-	15	192	-	209	9,4	266
nezjištěno	-	-	-	-	-	-	-	-	-	-	-	-	-	-	-
celkem	10	97	222	128	5	462	100,0	200	403	1007	597	16	2223	100,0	2685

Tab. č. 460 Cenzové domácnosti vícečlenné nerodinné
a domácnosti jednotlivců podle pohlaví a rodinného stavu osoby
v čele cenzové domácnosti a podle druhu cenzové domácnosti
a věku osoby v čele cenzové domácnosti

Okres Rakovník

Druh cenzové domácnosti, věk osoby v čele cenzové domácnosti	Muži								Ženy								Úhrnem
	svobodní	ženatí	rozvedení	ovdovělí	nezjištěno	celkem	%	svobodné	vdané	rozvedené	ovdovělé	nezjištěno	celkem	%			
Vícečlenné nerodinné domácnosti																	
15 - 19	6	-	-	-	-	6	2,6	3	-	-	-	-	3	2,1	9		
20 - 24	28	2	-	-	1	31	13,4	10	-	-	-	10	6,9	41			
25 - 29	32	2	3	-	-	37	16,0	4	1	2	-	8	5,5	45			
30 - 34	14	1	6	-	-	21	9,1	-	1	1	-	2	1,4	23			
35 - 39	14	3	4	-	1	22	9,5	2	-	1	-	3	2,1	25			
40 - 44	14	1	5	1	-	21	9,1	-	-	2	1	3	2,1	24			
45 - 49	21	2	7	1	1	32	13,9	1	2	2	1	6	4,1	38			
50 - 54	5	-	9	2	1	17	7,4	1	4	10	4	19	13,1	36			
55 - 59	8	2	7	1	-	18	7,8	1	1	2	2	6	4,1	24			
60 - 64	2	-	2	1	-	5	2,2	2	1	5	9	17	11,7	22			
65 - 69	2	1	-	-	-	3	1,3	-	-	3	11	14	9,7	17			
70+	4	1	1	12	-	18	7,8	2	-	2	48	54	37,2	72			
nezjištěno	-	-	-	-	-	-	-	-	-	-	-	-	-	-			
celkem	150	15	44	18	4	231	100,0	26	10	30	76	145	100,0	376			
Domácnosti jednotlivců bydlících samostatně ve vlastním bytě																	
15 - 19	1	-	-	-	-	1	0,1	15	1	-	-	16	0,6	17			
20 - 24	67	6	2	-	2	77	4,1	74	4	3	1	85	3,0	162			
25 - 29	94	35	27	-	2	158	8,4	49	15	10	1	77	2,7	235			
30 - 34	52	26	33	-	4	115	6,1	18	9	6	-	37	1,3	152			
35 - 39	43	15	65	1	4	128	6,8	9	6	2	-	18	0,6	146			
40 - 44	43	34	70	1	5	153	8,1	12	14	17	3	46	1,6	199			
45 - 49	58	39	90	5	8	200	10,6	7	20	36	10	74	2,6	274			
50 - 54	62	47	95	8	7	219	11,6	11	35	58	43	149	5,2	368			
55 - 59	39	32	64	19	4	158	8,4	16	20	59	93	188	6,6	346			
60 - 64	32	26	30	28	1	117	6,2	9	21	50	195	277	9,7	394			
65 - 69	38	21	35	55	1	150	8,0	9	18	44	309	382	13,3	532			
70+	56	28	52	271	-	407	21,6	42	20	80	1365	1513	52,8	1920			
nezjištěno	-	-	-	-	-	-	-	-	1	1	1	4	0,1	4			
celkem	585	309	563	388	38	1883	100,0	271	184	366	2021	2866	100,0	4749			
Domácnosti jednotlivců bydlících ve vlastním bytě s další CD																	
15 - 19	-	-	-	-	-	-	-	-	-	-	-	-	-	-			
20 - 24	13	-	-	-	1	14	8,6	4	2	1	-	7	3,6	21			
25 - 29	9	3	2	-	-	14	8,6	7	1	2	-	10	5,1	24			
30 - 34	3	-	3	-	1	7	4,3	1	1	1	-	3	1,5	10			
35 - 39	8	3	12	-	-	23	14,1	-	-	-	-	-	-	23			
40 - 44	9	1	14	-	-	24	14,7	1	1	4	1	7	3,6	31			
45 - 49	3	1	10	-	-	14	8,6	2	1	9	2	14	7,1	28			
50 - 54	4	3	12	1	1	21	12,9	1	2	18	9	30	15,2	51			
55 - 59	4	3	9	3	-	19	11,7	2	2	8	9	21	10,7	40			
60 - 64	-	1	4	2	-	7	4,3	-	1	6	17	24	12,2	31			
65 - 69	1	-	2	5	-	8	4,9	-	2	5	18	25	12,7	33			
70+	1	1	3	7	-	12	7,4	1	-	7	48	56	28,4	68			
nezjištěno	-	-	-	-	-	-	-	-	-	-	-	-	-	-			
celkem	55	16	71	18	3	163	100,0	19	13	61	104	197	100,0	360			

Tab. č. 460 Cenzové domácnosti vícečlenné nerodinné
a domácnosti jednotlivců podle pohlaví a rodinného stavu osoby
v čele cenzové domácnosti a podle druhu cenzové domácnosti
a věku osoby v čele cenzové domácnosti

Okres Rakovník

Druh cenzové domácnosti, věk osoby v čele cenzové domácnosti	Muži							Ženy							Úhrnem
	svobodní	ženatí	rozvedení	ovdovělí	nezjištěno	celkem	%	svobodné	vdané	rozvedené	ovdovělé	nezjištěno	celkem	%	
Domácnosti jednotlivců															
spolubydlících v jiném bytě															
15 - 19	3	-	-	-	1	4	0,8	3	1	-	-	-	4	1,1	8
20 - 24	35	12	2	-	1	50	10,3	32	9	3	-	2	46	12,7	96
25 - 29	38	31	18	-	2	89	18,4	21	12	12	-	1	46	12,7	135
30 - 34	16	34	31	-	2	83	17,1	1	5	11	-	3	20	5,5	103
35 - 39	10	17	38	-	5	70	14,4	3	3	13	-	1	20	5,5	90
40 - 44	7	7	35	-	5	54	11,1	3	1	9	-	2	15	4,2	69
45 - 49	9	6	30	-	5	50	10,3	1	2	22	2	-	27	7,5	77
50 - 54	3	8	21	-	2	34	7,0	1	4	16	3	1	25	6,9	59
55 - 59	5	3	11	1	1	21	4,3	1	1	5	5	-	12	3,3	33
60 - 64	-	1	5	4	-	10	2,1	-	-	2	15	-	17	4,7	27
65 - 69	-	-	2	3	-	5	1,0	-	-	2	15	1	18	5,0	23
70+	1	-	5	8	-	14	2,9	2	1	7	100	1	111	30,7	125
nezjištěno	-	1	-	-	-	1	0,2	-	-	-	-	-	-	-	1
celkem	127	120	198	16	24	485	100,0	68	39	102	140	12	361	100,0	846
Domácnosti jednotlivců															
- podnájemníků															
15 - 19	2	-	-	-	-	2	2,3	1	-	-	-	-	1	5,3	3
20 - 24	7	-	2	-	1	10	11,6	2	-	-	-	1	3	15,8	13
25 - 29	7	3	-	-	-	10	11,6	2	2	-	-	-	4	21,1	14
30 - 34	5	3	6	-	-	14	16,3	1	-	-	-	-	1	5,3	15
35 - 39	2	2	6	1	-	11	12,8	-	-	1	-	-	1	5,3	12
40 - 44	1	3	6	-	1	11	12,8	-	2	1	-	-	3	15,8	14
45 - 49	1	2	2	-	1	6	7,0	-	2	1	-	-	3	15,8	9
50 - 54	4	5	5	-	-	14	16,3	-	-	1	-	-	1	5,3	15
55 - 59	1	-	3	-	-	4	4,7	-	-	-	-	-	-	-	4
60 - 64	-	-	3	-	-	3	3,5	-	-	-	-	-	-	-	3
65 - 69	-	-	-	-	-	-	-	-	-	-	1	-	1	5,3	1
70+	-	-	1	-	-	1	1,2	-	-	-	1	-	1	5,3	2
nezjištěno	-	-	-	-	-	-	-	-	-	-	-	-	-	-	-
celkem	30	18	34	1	3	86	100,0	6	6	4	2	1	19	100,0	105
Domácnosti jednotlivců úhrnem															
15 - 19	6	-	-	-	1	7	0,3	19	2	-	-	-	21	0,6	28
20 - 24	122	18	6	-	5	151	5,8	112	15	7	1	6	141	4,1	292
25 - 29	148	72	47	-	4	271	10,4	79	30	24	1	3	137	4,0	408
30 - 34	76	63	73	-	7	219	8,4	21	15	18	-	7	61	1,8	280
35 - 39	63	37	121	2	9	232	8,9	12	9	16	-	2	39	1,1	271
40 - 44	60	45	125	1	11	242	9,2	16	18	31	4	2	71	2,1	313
45 - 49	71	48	132	5	14	270	10,3	10	25	68	14	1	118	3,4	388
50 - 54	73	63	133	9	10	288	11,0	13	41	93	55	3	205	6,0	493
55 - 59	49	38	87	23	5	202	7,7	19	23	72	107	-	221	6,4	423
60 - 64	32	28	42	34	1	137	5,2	9	22	58	227	2	318	9,2	455
65 - 69	39	21	39	63	1	163	6,2	9	20	51	343	3	426	12,4	589
70+	58	29	61	286	-	434	16,6	45	21	94	1514	7	1681	48,8	2115
nezjištěno	-	1	-	-	-	1	0,0	-	1	1	1	1	4	0,1	5
celkem	797	463	866	423	68	2617	100,0	364	242	533	2267	37	3443	100,0	6060

Tab. č. 461 Cenzové domácnosti bydlící v bytech podle druhu cenzové domácnosti, počtu závislých dětí a podle počtu cenzových domácností v bytě, velikosti, kategorie a stáří bytu

Okres Rakovník

Počet cenzových domácností v bytě, velikost, kategorie a stáří bytu	Úplné rodiny						Neúplné rodiny					Vícečlenné nerodinné domácnosti	Domácnosti jednotlivců			Domácnostní úhrnem
	s počtem závislých dětí					celkem	s počtem závislých dětí				celkem		ve vlast. bytě	v jiném bytě	podnájemníci	
	0	1	2	3	4+		0	1	2	3+						
1. 1 CD v bytě																
1 obytná místnost																
kategorie I.	190	86	76	10	1	363	50	56	29	3	138	29	574	-	-	1104
II.	50	18	14	4	1	87	16	6	4	2	28	4	135	-	-	254
III.	19	1	6	-	-	26	6	5	1	-	12	2	107	-	-	147
IV.	26	2	5	2	-	35	13	3	1	-	17	4	157	-	-	213
nezjištěno	3	-	-	-	-	3	1	-	-	-	1	-	35	-	-	39
celkem	288	107	101	16	2	514	86	70	35	5	196	39	1008	-	-	1757
do r. 1919 a nezjištěno	64	17	21	3	1	106	21	8	6	1	36	8	239	-	-	389
1920 - 1960	84	31	25	7	1	148	31	21	13	2	67	16	290	-	-	521
1961 - 2001	140	59	55	6	-	260	34	41	16	2	93	15	479	-	-	847
2 pokoje																
kategorie I.	1382	446	453	63	4	2348	238	170	83	7	498	68	1220	-	-	4134
II.	271	60	62	15	8	416	50	32	7	5	94	19	344	-	-	873
III.	84	14	7	3	1	109	21	7	5	-	33	8	161	-	-	311
IV.	38	8	4	3	1	54	12	7	4	-	23	8	164	-	-	249
nezjištěno	9	-	1	-	-	10	1	1	-	-	2	-	12	-	-	24
celkem	1784	528	527	84	14	2937	322	217	99	12	650	103	1901	-	-	5591
do r. 1919 a nezjištěno	315	71	71	17	6	480	58	29	9	2	98	28	445	-	-	1051
1920 - 1960	552	121	119	23	1	816	103	56	28	2	189	33	638	-	-	1676
1961 - 2001	917	336	337	44	7	1641	161	132	62	8	363	42	818	-	-	2864
3 pokoje																
kategorie I.	1993	851	962	122	24	3952	283	174	90	22	569	75	832	-	-	5428
II.	248	77	83	10	3	421	54	22	11	6	93	13	214	-	-	741
III.	49	11	9	6	1	76	11	3	1	-	15	1	74	-	-	166
IV.	19	6	1	-	-	26	13	-	1	-	14	2	42	-	-	84
nezjištěno	2	1	2	-	-	5	-	-	-	-	-	-	3	-	-	8
celkem	2311	946	1057	138	28	4480	361	199	103	28	691	91	1165	-	-	6427
do r. 1919 a nezjištěno	314	99	100	18	4	535	57	20	14	7	98	13	245	-	-	891
1920 - 1960	512	153	176	31	3	875	92	24	4	4	124	29	334	-	-	1362
1961 - 2001	1485	694	781	89	21	3070	212	155	85	17	469	49	586	-	-	4174
4 pokoje																
kategorie I.	806	317	453	80	9	1665	106	40	33	6	185	31	263	-	-	2144
II.	95	27	20	4	-	146	16	4	3	-	23	10	57	-	-	236
III.	18	3	3	-	1	25	3	1	1	-	5	1	12	-	-	43
IV.	4	-	4	-	1	9	1	1	-	-	2	-	13	-	-	24
nezjištěno	3	-	-	-	-	3	-	-	-	-	-	-	-	-	-	3
celkem	926	347	480	84	11	1848	126	46	37	6	215	42	345	-	-	2450
do r. 1919 a nezjištěno	129	38	45	9	3	224	24	5	6	1	36	7	72	-	-	339
1920 - 1960	255	67	90	11	2	425	47	11	6	1	65	14	143	-	-	647
1961 - 2001	542	242	345	64	6	1199	55	30	25	4	114	21	130	-	-	1464

Tab. č. 461 Cenzové domácnosti bydlící v bytech podle druhu cenzové domácnosti, počtu závislých dětí a podle počtu cenzových domácností v bytě, velikosti, kategorie a stáří bytu

Okres Rakovník

Počet cenzových domácností v bytě, velikost, kategorie a stáří bytu	Úplné rodiny						Neúplné rodiny					Vícečlenné nerodinné domácnosti	Domácnosti jednotlivců			Domácnosti úhrnem	
	s počtem závislých dětí					celkem	s počtem závislých dětí				celkem		ve vlast. bytě	v jiném bytě	podnájemníci		
	0	1	2	3	4+		0	1	2	3+							
5+ pokojů																	
kategorie I.	513	233	305	59	8	1118	64	35	20	3	122	24	152	-	-	-	1416
II.	28	12	16	4	-	60	11	1	-	-	12	4	29	-	-	-	105
III.	6	2	-	-	-	8	1	1	-	-	2	-	3	-	-	-	13
IV.	3	-	-	-	-	3	-	-	1	-	1	-	5	-	-	-	9
nezjištěno	-	-	-	-	-	-	-	-	-	-	-	-	-	-	-	-	-
celkem	550	247	321	63	8	1189	76	37	21	3	137	28	189	-	-	-	1543
do r. 1919 a nezjištěno	57	20	10	6	-	93	12	5	2	-	19	6	37	-	-	-	155
1920 - 1960	141	37	47	9	1	235	24	7	2	1	34	13	59	-	-	-	341
1961 - 2001	352	190	264	48	7	861	40	25	17	2	84	9	93	-	-	-	1047
Nezj. počet místností																	
kategorie I.	2	1	4	-	-	7	-	-	1	-	1	-	8	-	-	-	16
II.	3	-	-	-	-	3	-	-	-	-	-	-	6	-	-	-	9
III.	-	-	-	-	-	-	1	-	1	-	2	-	2	-	-	-	4
IV.	-	-	-	-	-	-	1	-	-	-	1	-	6	-	-	-	7
nezjištěno	6	1	1	1	-	9	4	2	1	1	8	2	53	-	-	-	72
celkem	11	2	5	1	-	19	6	2	3	1	12	2	75	-	-	-	108
do r. 1919 a nezjištěno	8	1	1	-	-	10	3	2	1	1	7	2	48	-	-	-	67
1920 - 1960	1	-	1	1	-	3	1	-	2	-	3	-	12	-	-	-	18
1961 - 2001	2	1	3	-	-	6	2	-	-	-	2	-	15	-	-	-	23
Úhrnem																	
kategorie I.	4886	1934	2253	334	46	9453	741	475	256	41	1513	227	3049	-	-	-	14242
II.	695	194	195	37	12	1133	147	65	25	13	250	50	785	-	-	-	2218
III.	176	31	25	9	3	244	43	17	9	-	69	12	359	-	-	-	684
IV.	90	16	14	5	2	127	40	11	7	-	58	14	387	-	-	-	586
nezjištěno	23	2	4	1	-	30	6	3	1	1	11	2	103	-	-	-	146
celkem	5870	2177	2491	386	63	10987	977	571	298	55	1901	305	4683	-	-	-	17876
do r. 1919 a nezjištěno	887	246	248	53	14	1448	175	69	38	12	294	64	1086	-	-	-	2892
1920 - 1960	1545	409	458	82	8	2502	298	119	55	10	482	105	1476	-	-	-	4565
1961 - 2001	3438	1522	1785	251	41	7037	504	383	205	33	1125	136	2121	-	-	-	10419

Tab. č. 461 Cenzové domácnosti bydlící v bytech podle druhu cenzové domácnosti, počtu závislých dětí a podle počtu cenzových domácností v bytě, velikosti, kategorie a stáří bytu

Okres Rakovník

Počet cenzových domácností v bytě, velikost, kategorie a stáří bytu	Úplné rodiny						Neúplné rodiny					Vícečlenné nerodinné domácnosti	Domácnosti jednotlivců			Domácnosti úhrnem		
	s počtem závislých dětí					celkem	s počtem závislých dětí				celkem		ve vlast. bytě	v jiném bytě	podnájemníci			
	0	1	2	3	4+		0	1	2	3+								
2. 2+ CD v bytě																		
1 obytná místnost																		
kategorie I.	15	6	4	3	-	28	4	14	13	1	32	4	37	40	13	154		
II.	3	1	3	-	-	7	3	3	1	-	7	1	5	9	1	30		
III.	-	-	-	1	-	1	1	-	-	-	1	-	2	2	-	6		
IV.	1	-	4	-	-	5	3	3	-	-	6	-	2	7	-	20		
nezjištěno	-	-	-	-	-	-	-	-	-	-	-	-	-	-	-	-		
celkem	19	7	11	4	-	41	11	20	14	1	46	5	46	58	14	210		
do r. 1919 a nezjištěno	4	1	4	1	-	10	4	5	2	-	11	1	9	9	4	44		
1920 - 1960	9	3	5	1	-	18	6	7	6	1	20	3	8	18	3	70		
1961 - 2001	6	3	2	2	-	13	1	8	6	-	15	1	29	31	7	96		
2 pokoje																		
kategorie I.	116	46	32	1	-	195	23	69	30	4	126	13	99	146	29	608		
II.	27	9	5	3	-	44	5	10	6	6	27	3	16	32	8	130		
III.	5	2	1	1	-	9	2	5	-	-	7	1	4	11	-	32		
IV.	4	4	1	-	-	9	1	5	1	2	9	-	9	6	4	37		
nezjištěno	1	1	1	-	-	3	-	-	-	-	-	-	-	1	-	4		
celkem	153	62	40	5	-	260	31	89	37	12	169	17	128	196	41	811		
do r. 1919 a nezjištěno	41	20	13	2	-	76	5	14	6	7	32	5	24	48	13	198		
1920 - 1960	29	17	6	3	-	55	8	29	3	2	42	4	27	37	8	173		
1961 - 2001	83	25	21	-	-	129	18	46	28	3	95	8	77	111	20	440		
3 pokoje																		
kategorie I.	232	110	60	5	2	409	31	132	54	13	230	15	90	246	27	1017		
II.	32	8	7	1	1	49	5	26	9	2	42	3	16	28	6	144		
III.	5	3	3	1	-	12	2	3	1	2	8	-	3	7	-	30		
IV.	8	1	-	1	-	10	1	2	-	-	3	-	1	6	-	20		
nezjištěno	3	-	-	-	-	3	-	2	-	1	3	-	-	2	-	8		
celkem	280	122	70	8	3	483	39	165	64	18	286	18	110	289	33	1219		
do r. 1919 a nezjištěno	37	17	15	-	1	70	6	18	9	1	34	2	10	46	2	164		
1920 - 1960	72	24	18	6	1	121	6	27	13	2	48	4	31	60	8	272		
1961 - 2001	171	81	37	2	1	292	27	120	42	15	204	12	69	183	23	783		
4 pokoje																		
kategorie I.	244	104	70	9	-	427	25	80	27	4	136	7	38	123	7	738		
II.	17	4	5	1	-	27	4	11	2	1	18	-	6	8	2	61		
III.	6	4	3	-	-	13	3	3	-	-	6	1	2	7	-	29		
IV.	5	2	1	2	-	10	-	-	1	-	1	-	-	1	-	12		
nezjištěno	1	-	1	-	-	2	-	-	-	-	-	-	-	-	-	2		
celkem	273	114	80	12	-	479	32	94	30	5	161	8	46	139	9	842		
do r. 1919 a nezjištěno	40	21	17	2	-	80	8	16	5	1	30	3	8	23	3	147		
1920 - 1960	72	27	23	4	-	126	6	21	6	1	34	1	17	35	2	215		
1961 - 2001	161	66	40	6	-	273	18	57	19	3	97	4	21	81	4	480		

Tab. č. 461 Cenzové domácnosti bydlící v bytech podle druhu cenzové domácnosti, počtu závislých dětí a podle počtu cenzových domácností v bytě, velikosti, kategorie a stáří bytu

Okres Rakovník

Počet cenzových domácností v bytě, velikost, kategorie a stáří bytu	Úplné rodiny						Neúplné rodiny					Vícečlenné nerodinné domácnosti	Domácnosti jednotlivců			Domácností úhrnem	
	s počtem závislých dětí					celkem	s počtem závislých dětí				celkem		ve vlast. bytě	v jiném bytě	podnájemníci		
	0	1	2	3	4+		0	1	2	3+							
5+ pokojů																	
kategorie I.	276	109	101	12	-	498	17	50	20	5	92	14	24	122	5	755	
II.	23	5	7	-	-	35	6	5	-	2	13	3	2	10	2	65	
III.	3	-	-	-	-	3	-	-	-	-	-	-	-	1	-	4	
IV.	-	-	-	-	-	-	-	-	-	-	-	-	-	-	-	-	
nezjištěno	1	-	-	-	-	1	-	-	-	-	-	1	-	-	-	2	
celkem	303	114	108	12	-	537	23	55	20	7	105	18	26	133	7	826	
do r. 1919 a nezjištěno	46	15	14	2	-	77	4	3	3	1	11	3	7	17	2	117	
1920 - 1960	78	15	33	2	-	128	9	12	4	1	26	3	10	39	-	206	
1961 - 2001	179	84	61	8	-	332	10	40	13	5	68	12	9	77	5	503	
Nezj. počet místností																	
kategorie I.	2	-	-	-	-	2	-	-	-	-	-	-	-	-	-	2	
II.	-	1	-	-	-	1	-	-	1	-	1	-	-	-	-	2	
III.	-	-	-	-	-	-	-	-	-	-	-	-	-	-	-	-	
IV.	-	-	-	-	-	-	-	-	-	-	-	-	-	-	-	-	
nezjištěno	3	-	1	-	-	4	-	1	-	-	1	-	2	2	1	10	
celkem	5	1	1	-	-	7	-	1	1	-	2	-	2	2	1	14	
do r. 1919 a nezjištěno	2	1	-	-	-	3	-	1	1	-	2	-	1	1	1	8	
1920 - 1960	3	-	1	-	-	4	-	-	-	-	-	-	1	1	-	6	
1961 - 2001	-	-	-	-	-	-	-	-	-	-	-	-	-	-	-	-	
Úhrnem																	
kategorie I.	885	375	267	30	2	1559	100	345	144	27	616	53	288	677	81	3274	
II.	102	28	27	5	1	163	23	55	19	11	108	10	45	87	19	432	
III.	19	9	7	3	-	38	8	11	1	2	22	2	11	28	-	101	
IV.	18	7	6	3	-	34	5	10	2	2	19	-	12	20	4	89	
nezjištěno	9	1	3	-	-	13	-	3	-	1	4	1	2	5	1	26	
celkem	1033	420	310	41	3	1807	136	424	166	43	769	66	358	817	105	3922	
do r. 1919 a nezjištěno	170	75	63	7	1	316	27	57	26	10	120	14	59	144	25	678	
1920 - 1960	263	86	86	16	1	452	35	96	32	7	170	15	94	190	21	942	
1961 - 2001	600	259	161	18	1	1039	74	271	108	26	479	37	205	483	59	2302	

Tab. č. 461 Cenzové domácnosti bydlící v bytech podle druhu cenzové domácnosti, počtu závislých dětí a podle počtu cenzových domácností v bytě, velikosti, kategorie a stáří bytu

Okres Rakovník

Počet cenzových domácností v bytě, velikost, kategorie a stáří bytu	Úplné rodiny						Neúplné rodiny					Vícečlenné nerodinné domácnosti	Domácnosti jednotlivců			Domácnostní úhrnem		
	s počtem závislých dětí					celkem	s počtem závislých dětí				celkem		ve vlast. bytě	v jiném bytě	podnájemníci			
	0	1	2	3	4+		0	1	2	3+								
3. CD v bytech úhrnem																		
1 obytná místnost																		
kategorie I.	205	92	80	13	1	391	54	70	42	4	170	33	611	40	13	1258		
II.	53	19	17	4	1	94	19	9	5	2	35	5	140	9	1	284		
III.	19	1	6	1	-	27	7	5	1	-	13	2	109	2	-	153		
IV.	27	2	9	2	-	40	16	6	1	-	23	4	159	7	-	233		
nezjištěno	3	-	-	-	-	3	1	-	-	-	1	-	35	-	-	39		
celkem	307	114	112	20	2	555	97	90	49	6	242	44	1054	58	14	1967		
do r. 1919 a nezjištěno	68	18	25	4	1	116	25	13	8	1	47	9	248	9	4	433		
1920 - 1960	93	34	30	8	1	166	37	28	19	3	87	19	298	18	3	591		
1961 - 2001	146	62	57	8	-	273	35	49	22	2	108	16	508	31	7	943		
2 pokoje																		
kategorie I.	1498	492	485	64	4	2543	261	239	113	11	624	81	1319	146	29	4742		
II.	298	69	67	18	8	460	55	42	13	11	121	22	360	32	8	1003		
III.	89	16	8	4	1	118	23	12	5	-	40	9	165	11	-	343		
IV.	42	12	5	3	1	63	13	12	5	2	32	8	173	6	4	286		
nezjištěno	10	1	2	-	-	13	1	1	-	-	2	-	12	1	-	28		
celkem	1937	590	567	89	14	3197	353	306	136	24	819	120	2029	196	41	6402		
do r. 1919 a nezjištěno	356	91	84	19	6	556	63	43	15	9	130	33	469	48	13	1249		
1920 - 1960	581	138	125	26	1	871	111	85	31	4	231	37	665	37	8	1849		
1961 - 2001	1000	361	358	44	7	1770	179	178	90	11	458	50	895	111	20	3304		
3 pokoje																		
kategorie I.	2225	961	1022	127	26	4361	314	306	144	35	799	90	922	246	27	6445		
II.	280	85	90	11	4	470	59	48	20	8	135	16	230	28	6	885		
III.	54	14	12	7	1	88	13	6	2	2	23	1	77	7	-	196		
IV.	27	7	1	1	-	36	14	2	1	-	17	2	43	6	-	104		
nezjištěno	5	1	2	-	-	8	-	2	-	1	3	-	3	2	-	16		
celkem	2591	1068	1127	146	31	4963	400	364	167	46	977	109	1275	289	33	7646		
do r. 1919 a nezjištěno	351	116	115	18	5	605	63	38	23	8	132	15	255	46	2	1055		
1920 - 1960	584	177	194	37	4	996	98	51	17	6	172	33	365	60	8	1634		
1961 - 2001	1656	775	818	91	22	3362	239	275	127	32	673	61	655	183	23	4957		
4 pokoje																		
kategorie I.	1050	421	523	89	9	2092	131	120	60	10	321	38	301	123	7	2882		
II.	112	31	25	5	-	173	20	15	5	1	41	10	63	8	2	297		
III.	24	7	6	-	1	38	6	4	1	-	11	2	14	7	-	72		
IV.	9	2	5	2	1	19	1	1	1	-	3	-	13	1	-	36		
nezjištěno	4	-	1	-	-	5	-	-	-	-	-	-	-	-	-	5		
celkem	1199	461	560	96	11	2327	158	140	67	11	376	50	391	139	9	3292		
do r. 1919 a nezjištěno	169	59	62	11	3	304	32	21	11	2	66	10	80	23	3	486		
1920 - 1960	327	94	113	15	2	551	53	32	12	2	99	15	160	35	2	862		
1961 - 2001	703	308	385	70	6	1472	73	87	44	7	211	25	151	81	4	1944		

Tab. č. 461 Cenzové domácnosti bydlící v bytech podle druhu cenzové domácnosti, počtu závislých dětí a podle počtu cenzových domácností v bytě, velikosti, kategorie a stáří bytu

Okres Rakovník

Počet cenzových domácností v bytě, velikost, kategorie a stáří bytu	Úplné rodiny						Neúplné rodiny					Vícečlenné nerodinné domácnosti	Domácnosti jednotlivců			Domácnosti úhrnem	
	s počtem závislých dětí					celkem	s počtem závislých dětí				celkem		ve vlast. bytě	v jiném bytě	podnájemníci		
	0	1	2	3	4+		0	1	2	3+							
5+ pokojů																	
kategorie I.	789	342	406	71	8	1616	81	85	40	8	214	38	176	122	5	2171	
II.	51	17	23	4	-	95	17	6	-	2	25	7	31	10	2	170	
III.	9	2	-	-	-	11	1	1	-	-	2	-	3	1	-	17	
IV.	3	-	-	-	-	3	-	-	1	-	1	-	5	-	-	9	
nezjištěno	1	-	-	-	-	1	-	-	-	-	-	1	-	-	-	2	
celkem	853	361	429	75	8	1726	99	92	41	10	242	46	215	133	7	2369	
do r. 1919 a nezjištěno	103	35	24	8	-	170	16	8	5	1	30	9	44	17	2	272	
1920 - 1960	219	52	80	11	1	363	33	19	6	2	60	16	69	39	-	547	
1961 - 2001	531	274	325	56	7	1193	50	65	30	7	152	21	102	77	5	1550	
Nezj. počet místností																	
kategorie I.	4	1	4	-	-	9	-	-	1	-	1	-	8	-	-	18	
II.	3	1	-	-	-	4	-	-	1	-	1	-	6	-	-	11	
III.	-	-	-	-	-	-	1	-	1	-	2	-	2	-	-	4	
IV.	-	-	-	-	-	-	1	-	-	-	1	-	6	-	-	7	
nezjištěno	9	1	2	1	-	13	4	3	1	1	9	2	55	2	1	82	
celkem	16	3	6	1	-	26	6	3	4	1	14	2	77	2	1	122	
do r. 1919 a nezjištěno	10	2	1	-	-	13	3	3	2	1	9	2	49	1	1	75	
1920 - 1960	4	-	2	1	-	7	1	-	2	-	3	-	13	1	-	24	
1961 - 2001	2	1	3	-	-	6	2	-	-	-	2	-	15	-	-	23	
Úhrnem																	
kategorie I.	5771	2309	2520	364	48	11012	841	820	400	68	2129	280	3337	677	81	17516	
II.	797	222	222	42	13	1296	170	120	44	24	358	60	830	87	19	2650	
III.	195	40	32	12	3	282	51	28	10	2	91	14	370	28	-	785	
IV.	108	23	20	8	2	161	45	21	9	2	77	14	399	20	4	675	
nezjištěno	32	3	7	1	-	43	6	6	1	2	15	3	105	5	1	172	
celkem	6903	2597	2801	427	66	12794	1113	995	464	98	2670	371	5041	817	105	21798	
do r. 1919 a nezjištěno	1057	321	311	60	15	1764	202	126	64	22	414	78	1145	144	25	3570	
1920 - 1960	1808	495	544	98	9	2954	333	215	87	17	652	120	1570	190	21	5507	
1961 - 2001	4038	1781	1946	269	42	8076	578	654	313	59	1604	173	2326	483	59	12721	

Tab. č. 550 Hospodařící domácnosti podle ekonomické aktivity a postavení v zaměstnání osoby v čele hospodařící domácnosti a podle složení hospodařící domácnosti, druhu a počtu cenзовých domácností a vztahu osoby v čele spolubydlící hospodařící domácnosti k uživateli bytu

Okres Rakovník

Složení hospodařící domácnosti, vztah osoby v čele spolubydlící hospodařící domácnosti k uživateli bytu	Postavení v zaměstnání ekonomicky aktivní osoby v čele HD				Ekonomicky neaktivní osoby v čele HD			Nezjištěná ekon. aktivity osoby v čele HD	Počet HD celkem	
	zaměstnavatelé	zaměstnanci	samostatně činní	ostatní	celkem	nepracující důchodci	ostatní			celkem
I. Složení hospodařící domácnosti										
1. HD = CD	612	10077	1782	694	13165	7740	257	7997	209	21371
domácnosti rodinné úplné celkem	472	6761	1317	325	8875	3498	16	3514	38	12427
v tom:										
bez závislých dětí	158	2591	439	137	3325	3299	6	3305	14	6644
ženy ekonomicky aktivní	131	1956	324	90	2501	551	3	554	4	3059
ženy ostatní	27	635	115	47	824	2748	3	2751	10	3585
se závislými dětmi	314	4170	878	188	5550	199	10	209	24	5783
ženy ekonomicky aktivní	268	3462	724	152	4606	147	7	154	8	4768
ženy ostatní	46	708	154	36	944	52	3	55	16	1015
domácnosti rodinné neúplné celkem	53	1323	130	176	1682	652	159	811	23	2516
v tom:										
bez závislých dětí	20	408	28	30	486	593	4	597	7	1090
se závislými dětmi	33	915	102	146	1196	59	155	214	16	1426
domácnosti nerodinné vícečlenné	7	160	28	17	212	136	14	150	6	368
domácnosti jednotlivců celkem	80	1833	307	176	2396	3454	68	3522	142	6060
v tom:										
ve vlastním bytě	63	1373	206	108	1750	3231	44	3275	84	5109
v jiném bytě	16	407	85	53	561	210	21	231	54	846
podnájemníci	1	53	16	15	85	13	3	16	4	105
2. HD = 2 CD	11	140	28	8	187	97	-	97	-	284
rodiče a děti	11	137	26	8	182	92	-	92	-	274
v tom:										
2 úplné rodiny	8	62	17	4	91	39	-	39	-	130
1 úplná a 1 neúplná rodina	2	64	9	3	78	43	-	43	-	121
2 neúplné rodiny	1	11	-	1	13	10	-	10	-	23
ostatní případy dvou CD	-	3	2	-	5	5	-	5	-	10
3. HD = 3+ CD	-	1	-	-	1	1	-	1	-	2
Úhrn hospod. domácností	623	10218	1810	702	13353	7838	257	8095	209	21657
II. HD spolubydlící v bytě podle vztahu osoby v jejich čele k uživateli bytu										
1. domácnosti vícečlenné celkem	64	1192	195	144	1595	403	76	479	24	2098
uživatel bytu	46	711	115	52	924	285	15	300	5	1229
děti (vnuci)	10	241	40	50	341	8	48	56	5	402
zeťové - snachy	4	129	13	17	163	6	-	6	1	170
rodiče	2	25	3	3	33	86	-	86	-	119
ostatní příbuzní	-	33	8	3	44	11	5	16	2	62
podnájemníci	2	19	6	9	36	5	3	8	5	49
ostatní cizí osoby	-	34	10	10	54	2	5	7	6	67
2. domácnosti jednotlivců celkem	20	608	130	83	841	382	28	410	60	1311
uživatel bytu	3	148	29	15	195	159	4	163	2	360
děti (vnuci)	6	141	22	18	187	5	7	12	8	207
zeťové - snachy	-	3	-	2	5	-	-	-	-	5
rodiče	3	22	5	1	31	140	1	141	-	172
ostatní příbuzní	2	84	10	7	103	43	6	49	10	162
podnájemníci	1	53	16	15	85	13	3	16	4	105
ostatní cizí osoby	5	157	48	25	235	22	7	29	36	300

Tab. č. 551 Hospodařící domácnosti podle počtu členů a podle složení hospodařící domácnosti, druhu a počtu cenzových domácností a počtu ekonomicky aktivních osob

Okres Rakovník

Složení hospodařící domácnosti, druh cenzové domácnosti, počet ekonomicky aktivních osob	Hospodařící domácnosti s počtem členů						Hospodařící domácnosti celkem	%	Počet členů HD	
	1 - 2	3	4	5	6	7+			celkem	s vl. příjmem
A. HD = CD										
Rodina úplná bez závislých dětí celkem	4301	1606	654	72	10	1	6644	x	16463	16302
v tom: ženy ekonomicky aktivní										
1	337	17	1	-	-	-	355	11,6	729	722
2	1190	232	13	-	-	-	1435	46,9	3128	3105
3	x	692	102	4	1	-	799	26,1	2510	2497
4+	x	x	409	53	7	1	470	15,4	1950	1950
celkem	1527	941	525	57	8	1	3059	100,0	8317	8274
ženy ostatní										
0	2273	87	5	1	-	-	2366	66,0	4832	4784
1	501	378	15	-	-	-	894	24,9	2196	2151
2	x	200	47	-	-	-	247	6,9	788	768
3	x	x	62	7	1	-	70	2,0	289	284
4+	x	x	x	7	1	-	8	0,2	41	41
celkem	2774	665	129	15	2	-	3585	100,0	8146	8028
Rodina úplná se závislými dětmi celkem	x	1667	3240	743	106	27	5783	x	22507	12481
v tom: ženy ekonomicky aktivní										
1	x	50	48	13	1	2	114	2,4	428	226
2	x	1249	2208	378	48	4	3887	81,5	14786	7969
3	x	x	517	148	11	4	680	14,3	2902	2093
4+	x	x	x	69	13	5	87	1,8	460	357
celkem	x	1299	2773	608	73	15	4768	100,0	18576	10645
ženy ostatní										
0	x	33	14	8	1	-	56	5,5	201	79
1	x	335	404	99	21	8	867	85,4	3299	1471
2	x	x	49	17	9	1	76	7,5	343	224
3	x	x	x	11	2	1	14	1,4	74	53
4+	x	x	x	x	-	2	2	0,2	14	9
celkem	x	368	467	135	33	12	1015	100,0	3931	1836
Rodina neúplná bez závislých dětí počet osob ekonomicky aktivních:										
0	93	3	-	-	-	-	96	8,8	195	177
1	433	35	5	-	-	-	473	43,4	991	955
2	283	94	4	-	-	-	381	35,0	864	849
3	x	117	14	1	-	-	132	12,1	412	407
4+	x	x	7	1	-	-	8	0,7	33	33
celkem	809	249	30	2	-	-	1090	100,0	2495	2421

Tab. č. 551 Hospodařící domácnosti podle počtu členů a podle složení hospodařící domácnosti, druhu a počtu cenzových domácností a počtu ekonomicky aktivních osob

Okres Rakovník

Složení hospodařící domácnosti, druh cenzové domácnosti, počet ekonomicky aktivních osob	Hospodařící domácnosti s počtem členů						Hospodařící domácnosti celkem	%	Počet členů HD	
	1 - 2	3	4	5	6	7+			celkem	s vl. příjmem
Rodina neúplná se závislými dětmi										
počet osob ekonomicky aktivních:										
0	116	67	16	5	-	2	206	14,4	536	136
1	560	396	72	14	2	1	1045	73,3	2685	1115
2	x	112	33	4	1	-	150	10,5	494	311
3	x	x	17	4	-	1	22	1,5	95	66
4+	x	x	x	2	-	1	3	0,2	17	12
celkem	676	575	138	29	3	5	1426	100,0	3827	1640
Vícečlenná nerodinná domácnost										
počet osob ekonomicky aktivních:										
0	81	7	2	-	-	-	90	24,5	191	136
1	171	15	1	3	-	-	190	51,6	406	362
2	62	14	1	-	-	-	77	20,9	170	166
3	x	7	2	-	-	-	9	2,4	29	28
4+	x	x	2	-	-	-	2	0,5	8	8
celkem	314	43	8	3	-	-	368	100,0	804	700
Domácnost jednotlivců										
muži										
0	983	x	x	x	x	x	983	37,6	983	867
1	1634	x	x	x	x	x	1634	62,4	1634	1634
celkem	2617	x	x	x	x	x	2617	100,0	2617	2501
ženy										
0	2681	x	x	x	x	x	2681	77,9	2681	2607
1	762	x	x	x	x	x	762	22,1	762	762
celkem	3443	x	x	x	x	x	3443	100,0	3443	3369
muži a ženy úhrnem										
0	3664	x	x	x	x	x	3664	60,5	3664	3474
1	2396	x	x	x	x	x	2396	39,5	2396	2396
celkem	6060	x	x	x	x	x	6060	100,0	6060	5870
Úhrn HD = CD										
počet osob ekonomicky aktivních										
0	6227	197	37	14	1	2	6478	30,3	9619	8786
1	4398	1226	546	129	24	11	6334	29,6	13130	9398
2	1535	1901	2355	399	58	5	6253	29,3	20573	13392
3	x	816	714	175	15	6	1726	8,1	6311	5428
4+	x	x	418	132	21	9	580	2,7	2523	2410
celkem	12160	4140	4070	849	119	33	21371	100,0	52156	39414

Tab. č. 551 Hospodařící domácnosti podle počtu členů a podle složení hospodařící domácnosti, druhu a počtu cenzových domácností a počtu ekonomicky aktivních osob

Okres Rakovník

Složení hospodařící domácnosti, druh cenzové domácnosti, počet ekonomicky aktivních osob	Hospodařící domácnosti s počtem členů						Hospodařící domácnosti celkem	%	Počet členů HD		
	1 - 2	3	4	5	6	7+			celkem	s vl. příjmem	
B. HD = 2 CD											
Rodiče a děti											
počet osob ekonomicky aktivních											
0	x	x	6	1	1	-	8	2,9	35	21	
1	x	x	17	11	4	-	32	11,7	147	101	
2	x	x	37	34	13	5	89	32,5	431	310	
3	x	x	20	33	22	8	83	30,3	433	316	
4+	x	x	10	24	20	8	62	22,6	337	274	
celkem	x	x	90	103	60	21	274	100,0	1383	1022	
Ostatní případy dvou CD											
počet osob ekonomicky aktivních											
0	x	x	-	-	-	-	-	-	-	-	
1	x	x	1	1	-	-	2	20,0	9	7	
2	x	x	2	2	1	-	5	50,0	24	18	
3	x	x	2	-	-	-	2	20,0	8	8	
4+	x	x	-	-	1	-	1	10,0	6	4	
celkem	x	x	5	3	2	-	10	100,0	47	37	
Úhrn HD = 2 CD											
počet osob ekonomicky aktivních											
0	x	x	6	1	1	-	8	2,8	35	21	
1	x	x	18	12	4	-	34	12,0	156	108	
2	x	x	39	36	14	5	94	33,1	455	328	
3	x	x	22	33	22	8	85	29,9	441	324	
4+	x	x	10	24	21	8	63	22,2	343	278	
celkem	x	x	95	106	62	21	284	100,0	1430	1059	
C. HD = 3+ CD											
počet osob ekonomicky aktivních:											
0	x	x	x	x	-	-	-	-	-	-	
1	x	x	x	x	-	-	-	-	-	-	
2	x	x	x	x	-	-	-	-	-	-	
3	x	x	x	x	-	-	-	-	-	-	
4+	x	x	x	x	1	1	2	100,0	20	11	
celkem	x	x	x	x	1	1	2	100,0	20	11	
Úhrn HD se 2+ CD											
počet osob ekonomicky aktivních											
0	x	x	6	1	1	-	8	2,8	35	21	
1	x	x	18	12	4	-	34	11,9	156	108	
2	x	x	39	36	14	5	94	32,9	455	328	
3	x	x	22	33	22	8	85	29,7	441	324	
4+	x	x	10	24	22	9	65	22,7	363	289	
celkem	x	x	95	106	63	22	286	100,0	1450	1070	

Tab. č. 552 Hospodařící domácnosti podle počtu závislých členů
a podle složení hospodařící domácnosti, druhu a počtu cenzových
domácností a podle počtu ekonomicky aktivních osob

Okres Rakovník

Složení hospodařící domácnosti, druh cenzové domácnosti, počet ekonomicky aktivních osob	Hospodařící domácnosti s počtem závislých členů						Hospodařící domácnosti celkem	Závislé osoby celkem	Prům. počet členů HD		
	0	1	2	3	4	5+			celkem	závislých	
A. HD = CD											
Rodina úplná bez závislých dětí celkem	6551	85	7	1	-	-	6644	102	2,48	0,02	
v tom: ženy ekonomicky aktivní											
1	352	3	-	-	-	-	355	3	2,05	0,01	
2	1422	11	2	-	-	-	1435	15	2,18	0,01	
3	797	1	1	-	-	-	799	3	3,14	0,00	
4+	470	-	-	-	-	-	470	-	4,15	-	
celkem	3041	15	3	-	-	-	3059	21	2,72	0,01	
ženy ostatní											
0	2347	16	2	1	-	-	2366	23	2,04	0,01	
1	860	32	2	-	-	-	894	36	2,46	0,04	
2	230	17	-	-	-	-	247	17	3,19	0,07	
3	65	5	-	-	-	-	70	5	4,13	0,07	
4+	8	-	-	-	-	-	8	-	5,13	-	
celkem	3510	70	4	1	-	-	3585	81	2,27	0,02	
Rodina úplná se závislými dětmi celkem	x	2390	2743	543	90	17	5783	9956	3,89	1,72	
v tom: ženy ekonomicky aktivní											
1	x	53	47	11	1	2	114	195	3,75	1,71	
2	x	1350	2195	303	36	3	3887	6809	3,80	1,75	
3	x	565	104	11	-	-	680	806	4,27	1,19	
4+	x	76	8	1	2	-	87	103	5,29	1,18	
celkem	x	2044	2354	326	39	5	4768	7913	3,90	1,66	
ženy ostatní											
0	x	35	11	6	4	-	56	91	3,59	1,63	
1	x	257	351	201	47	11	867	1808	3,81	2,09	
2	x	46	21	8	-	1	76	118	4,51	1,55	
3	x	8	5	1	-	-	14	21	5,29	1,50	
4+	x	-	1	1	-	-	2	5	7,00	2,50	
celkem	x	346	389	217	51	12	1015	2043	3,87	2,01	
Rodina neúplná bez závislých dětí počet osob ekonomicky aktivních											
0	90	6	-	-	-	-	96	6	2,03	0,06	
1	458	12	3	-	-	-	473	18	2,10	0,04	
2	370	11	-	-	-	-	381	11	2,27	0,03	
3	128	4	-	-	-	-	132	4	3,12	0,03	
4+	8	-	-	-	-	-	8	-	4,13	-	
celkem	1054	33	3	-	-	-	1090	39	2,29	0,04	

Tab. č. 552 Hospodařící domácnosti podle počtu závislých členů
a podle složení hospodařící domácnosti, druhu a počtu cenzových
domácností a podle počtu ekonomicky aktivních osob

Okres Rakovník

Složení hospodařící domácnosti, druh cenzové domácnosti, počet ekonomicky aktivních osob	Hospodařící domácnosti s počtem závislých členů						Hospodařící domácnosti celkem	Závislé osoby celkem	Prům. počet členů HD		
	0	1	2	3	4	5+			celkem	závislých	
Rodina neúplná se závislými dětmi											
počet osob ekonomicky aktivních											
0	x	90	74	30	9	3	206	382	2,60	1,85	
1	x	611	364	56	11	3	1045	1567	2,57	1,50	
2	x	122	24	3	1	-	150	183	3,29	1,22	
3	x	17	4	-	1	-	22	29	4,32	1,32	
4+	x	2	-	1	-	-	3	5	5,67	1,67	
celkem	x	842	466	90	22	6	1426	2166	2,68	1,52	
Vícečlenná nerodinná domácnost											
počet osob ekonomicky aktivních											
0	56	25	5	4	-	-	90	47	2,12	0,52	
1	161	24	2	2	1	-	190	38	2,14	0,20	
2	73	4	-	-	-	-	77	4	2,21	0,05	
3	8	1	-	-	-	-	9	1	3,22	0,11	
4+	2	-	-	-	-	-	2	-	4,00	-	
celkem	300	54	7	6	1	-	368	90	2,18	0,24	
Domácnost jednotlivců											
muži											
0	970	13	x	x	x	x	983	13	1,00	0,01	
1	1634	x	x	x	x	x	1634	-	1,00	-	
celkem	2604	13	x	x	x	x	2617	13	1,00	0,00	
ženy											
0	2646	35	x	x	x	x	2681	35	1,00	0,01	
1	762	x	x	x	x	x	762	-	1,00	-	
celkem	3408	35	x	x	x	x	3443	35	1,00	0,01	
muži a ženy úhrnem											
0	3616	48	x	x	x	x	3664	48	1,00	0,01	
1	2396	x	x	x	x	x	2396	-	1,00	-	
celkem	6012	48	x	x	x	x	6060	48	1,00	0,01	
Úhrn HD = CD											
počet osob ekonomicky aktivních											
0	6109	220	92	41	13	3	6478	597	1,48	0,09	
1	4227	992	769	270	60	16	6334	3665	2,07	0,58	
2	2095	1561	2242	314	37	4	6253	7157	3,29	1,14	
3	998	601	114	12	1	-	1726	869	3,66	0,50	
4+	488	78	9	3	2	-	580	113	4,35	0,19	
celkem	13917	3452	3226	640	113	23	21371	12401	2,44	0,58	

Tab. č. 552 Hospodařící domácnosti podle počtu závislých členů
a podle složení hospodařící domácnosti, druhu a počtu cenzových
domácností a podle počtu ekonomicky aktivních osob

Okres Rakovník

Složení hospodařící domácnosti, druh cenzové domácnosti, počet ekonomicky aktivních osob	Hospodařící domácnosti s počtem závislých členů						Hospodařící domácnosti celkem	Závislé osoby celkem	Prům. počet členů HD		
	0	1	2	3	4	5+			celkem	závislých	
B. HD = 2 CD											
Rodiče a děti											
počet osob ekonomicky aktivních											
0	1	4	1	2	-	-	8	12	4,38	1,50	
1	3	17	8	4	-	-	32	45	4,59	1,41	
2	13	43	25	7	-	1	89	119	4,84	1,34	
3	15	32	24	11	1	-	83	117	5,22	1,41	
4+	14	33	15	-	-	-	62	63	5,44	1,02	
celkem	46	129	73	24	1	1	274	356	5,05	1,30	
Ostatní případy dvou CD											
počet osob ekonomicky aktivních											
0	-	-	-	-	-	-	-	-	X	X	
1	-	2	-	-	-	-	2	2	4,50	1,00	
2	-	4	1	-	-	-	5	6	4,80	1,20	
3	2	-	-	-	-	-	2	-	4,00	-	
4+	-	-	1	-	-	-	1	2	6,00	2,00	
celkem	2	6	2	-	-	-	10	10	4,70	1,00	
Úhrn HD = 2 CD											
počet osob ekonomicky aktivních											
0	1	4	1	2	-	-	8	12	4,38	1,50	
1	3	19	8	4	-	-	34	47	4,59	1,38	
2	13	47	26	7	-	1	94	125	4,84	1,33	
3	17	32	24	11	1	-	85	117	5,19	1,38	
4+	14	33	16	-	-	-	63	65	5,44	1,03	
celkem	48	135	75	24	1	1	284	366	5,04	1,29	
C. HD = 3+ CD											
počet osob ekonomicky aktivních											
0	-	-	-	-	-	-	-	-	X	X	
1	-	-	-	-	-	-	-	-	X	X	
2	-	-	-	-	-	-	-	-	X	X	
3	-	-	-	-	-	-	-	-	X	X	
4+	-	-	1	-	-	1	2	9	10,00	4,50	
celkem	-	-	1	-	-	1	2	9	10,00	4,50	
Úhrn HD se 2+ CD											
počet osob ekonomicky aktivních											
0	1	4	1	2	-	-	8	12	4,38	1,50	
1	3	19	8	4	-	-	34	47	4,59	1,38	
2	13	47	26	7	-	1	94	125	4,84	1,33	
3	17	32	24	11	1	-	85	117	5,19	1,38	
4+	14	33	17	-	-	1	65	74	5,58	1,14	
celkem	48	135	76	24	1	2	286	375	5,07	1,31	

Tab. č. 553 Hospodařící domácnosti podle počtu ekonomicky aktivních členů, počtu nepracujících důchodců a podle ekonomické aktivity a postavení v zaměstnání osoby v čele hospodařící domácnosti

Okres Rakovník

Ekonomická aktivita osoby v čele hospodařící domácnosti, počet hospodařících domácností, počet a ekonomická aktivita jejich členů	Hospodařící domácnosti s počtem členů ekonomicky aktivních														
	0			1			2			3+			úhrnem		
	celkem	neprac. důchodci		celkem	neprac. důchodci		celkem	neprac. důchodci		celkem	neprac. důchodci		celkem	neprac. důchodci	
		1	2+		1	2+		1	2+		1	2+		1	2+
1. Ek. aktivní - zaměstnavatelé															
Počet HD	x	x	x	179	29	2	307	13	2	137	6	1	623	48	5
Počet členů HD	x	x	x	373	68	7	1025	52	13	524	30	5	1922	150	25
v tom:															
ekonomicky aktivních nepracujících důchodců	x	x	x	179	29	2	614	26	4	445	19	3	1238	74	9
závislých dětí	x	x	x	33	29	4	17	13	4	8	6	2	58	48	10
ostatních	x	x	x	120	8	1	389	13	5	67	4	-	576	25	6
	x	x	x	41	2	-	5	-	-	4	1	-	50	3	-
2. Ek. aktivní - zaměstnanci															
Počet HD	x	x	x	3794	604	31	4604	394	23	1820	181	6	10218	1179	60
Počet členů HD	x	x	x	7384	1450	107	15102	1436	114	7046	855	33	29532	3741	254
v tom:															
ekonomicky aktivních nepracujících důchodců	x	x	x	3794	604	31	9208	788	46	5996	587	19	18998	1979	96
závislých dětí	x	x	x	667	604	63	441	394	47	193	181	12	1301	1179	122
ostatních	x	x	x	2272	207	11	5344	243	21	814	85	2	8430	535	34
	x	x	x	651	35	2	109	11	-	43	2	-	803	48	2
3. Ek. aktivní - samostatně činní															
Počet HD	x	x	x	621	102	5	867	69	5	322	35	2	1810	206	12
Počet členů HD	x	x	x	1247	262	15	2949	257	29	1281	170	10	5477	689	54
v tom:															
ekonomicky aktivních nepracujících důchodců	x	x	x	621	102	5	1734	138	10	1053	113	6	3408	353	21
závislých dětí	x	x	x	112	102	10	79	69	10	39	35	4	230	206	24
ostatních	x	x	x	375	42	-	1111	48	9	174	20	-	1660	110	9
	x	x	x	139	16	-	25	2	-	15	2	-	179	20	-
4. Ek. aktivní - ostatní															
Počet HD	x	x	x	26	6	-	35	2	2	10	-	-	71	8	2
Počet členů HD	x	x	x	51	17	-	107	6	8	38	-	-	196	23	8
v tom:															
ekonomicky aktivních nepracujících důchodců	x	x	x	26	6	-	70	4	4	33	-	-	129	10	4
závislých dětí	x	x	x	6	6	-	6	2	4	-	-	-	12	8	4
ostatních	x	x	x	17	4	-	29	-	-	3	-	-	49	4	-
	x	x	x	2	1	-	2	-	-	2	-	-	6	1	-
5. Ek. aktivní - nezj. postavení v zam.															
Počet HD	x	x	x	354	42	1	205	21	2	72	6	1	631	69	4
Počet členů HD	x	x	x	669	97	4	682	80	10	308	29	5	1659	206	19
v tom:															
ekonomicky aktivních nepracujících důchodců	x	x	x	354	42	1	410	42	4	248	21	3	1012	105	8
závislých dětí	x	x	x	44	42	2	25	21	4	8	6	2	77	69	8
ostatních	x	x	x	238	11	1	238	15	2	45	2	-	521	28	3
	x	x	x	33	2	-	9	2	-	7	-	-	49	4	-

Tab. č. 553 Hospodařící domácnosti podle počtu ekonomicky aktivních členů, počtu nepracujících důchodců a podle ekonomické aktivity a postavení v zaměstnání osoby v čele hospodařící domácnosti

Okres Rakovník

Ekonomická aktivita osoby v čele hospodařící domácnosti, počet hospodařících domácností, počet a ekonomická aktivita jejich členů	Hospodařící domácnosti s počtem členů ekonomicky aktivních														
	0			1			2			3+			úhrnem		
	celkem	neprac. důchodci		celkem	neprac. důchodci		celkem	neprac. důchodci		celkem	neprac. důchodci		celkem	neprac. důchodci	
		1	2+		1	2+		1	2+		1	2+		1	2+
6. Ekonomicky aktivní celkem															
Počet HD	x	x	x	4974	783	39	6018	499	34	2361	228	10	13353	1510	83
Počet členů HD	x	x	x	9724	1894	133	19865	1831	174	9197	1084	53	38786	4809	360
v tom:															
ekonomicky aktivních nepracujících důchodců	x	x	x	4974	783	39	12036	998	68	7775	740	31	24785	2521	138
závislých dětí	x	x	x	862	783	79	568	499	69	248	228	20	1678	1510	168
ostatních	x	x	x	3022	272	13	7111	319	37	1103	111	2	11236	702	52
	x	x	x	866	56	2	150	15	-	71	5	-	1087	76	2
7. Ekonomicky neaktivní celkem															
Počet HD	6296	3570	2508	1377	936	421	329	250	77	93	79	14	8095	4835	3020
Počet členů HD	9378	3742	5177	3513	2105	1338	1163	810	345	432	360	72	14486	7017	6932
v tom:															
ekonomicky aktivních nepracujících důchodců	x	x	x	1377	936	421	658	500	154	288	246	42	2323	1682	617
závislých dětí	8667	3570	5097	1796	936	860	408	250	158	108	79	29	10979	4835	6144
ostatních	360	89	44	265	190	45	87	54	31	33	32	1	745	365	121
	351	83	36	75	43	12	10	6	2	3	3	-	439	135	50
8. Z toho: nepracující důchodci															
Počet HD	6063	3555	2508	1355	934	421	327	250	77	93	79	14	7838	4818	3020
Počet členů HD	8876	3699	5177	3437	2099	1338	1155	810	345	432	360	72	13900	6968	6932
v tom:															
ekonomicky aktivních nepracujících důchodců	x	x	x	1355	934	421	654	500	154	288	246	42	2297	1680	617
závislých dětí	8652	3555	5097	1794	934	860	408	250	158	108	79	29	10962	4818	6144
ostatních	121	77	44	235	190	45	85	54	31	33	32	1	474	353	121
	103	67	36	53	41	12	8	6	2	3	3	-	167	117	50
9. Nejistěná ekonomická aktivita															
Počet HD	190	5	-	17	-	-	-	-	-	2	-	-	209	5	-
Počet členů HD	276	13	-	49	-	-	-	-	-	9	-	-	334	13	-
v tom:															
ekonomicky aktivních nepracujících důchodců	x	x	x	17	-	-	-	-	-	6	-	-	23	-	-
závislých dětí	5	5	-	-	-	-	-	-	-	-	-	-	5	5	-
ostatních	49	2	-	11	-	-	-	-	-	1	-	-	61	2	-
	222	6	-	21	-	-	-	-	-	2	-	-	245	6	-
10. Úhrnem															
Počet HD	6486	3575	2508	6368	1719	460	6347	749	111	2456	307	24	21657	6350	3103
Počet členů HD	9654	3755	5177	13286	3999	1471	21028	2641	519	9638	1444	125	53606	11839	7292
v tom:															
ekonomicky aktivních nepracujících důchodců	x	x	x	6368	1719	460	12694	1498	222	8069	986	73	27131	4203	755
závislých dětí	8672	3575	5097	2658	1719	939	976	749	227	356	307	49	12662	6350	6312
ostatních	409	91	44	3298	462	58	7198	373	68	1137	143	3	12042	1069	173
	573	89	36	962	99	14	160	21	2	76	8	-	1771	217	52

Sčítání lidu, domů a bytů 2001 – obyvatelstvo, byty, domy a domácnosti

Zpracoval:

Odbor populačních cenzů Českého statistického úřadu

Ředitelka odboru: Ing. Jiřina Růžková, CSc.

Praha, květen 2003



Sčítání lidu, domů a bytů

WWW.CZSO.CZ

Kód: e-4103-02

Objednávky zasílejte na adresu:
Český statistický úřad
odbor informačních služeb
Sokolovská č. n. 142
186 04 Praha 8

e-mail: objednavky@gw.czso.cz

© Český statistický úřad, 2003