

# CIZINCI V ČR V ČASE A PROSTORU

**Daniel Chytil**

Tisková konference, 13. února 2014, Praha

# Něco na začátek

## Zdroje dat

- Ministerstvo vnitra ČR (Cizinecký informační systém), Ministerstvo průmyslu ČR, Ministerstvo práce a sociálních věcí ČR, Ministerstvo školství, mládeže a tělovýchovy ČR

## Typy pobytů

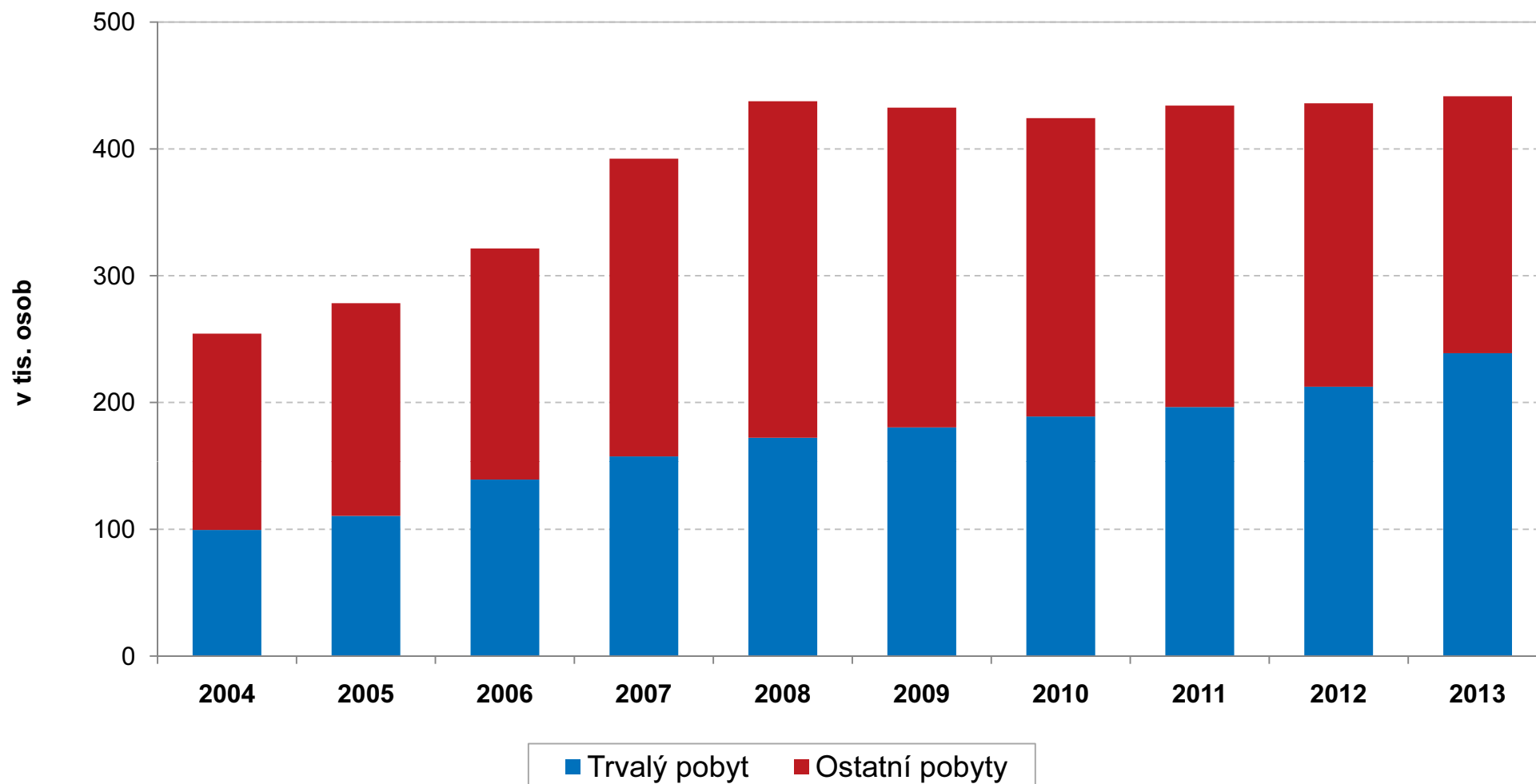
- trvalé
- pro občany zemí EU ještě přechodné
- pro cizince mimo EU (= třetí země) dlouhodobé a víza nad 90 dní

## Období

- data k 31. 12. 2012, do celkových srovnání přidány i předběžné údaje ke konci roku 2013, za zaměstnance pouze ke konci 2011

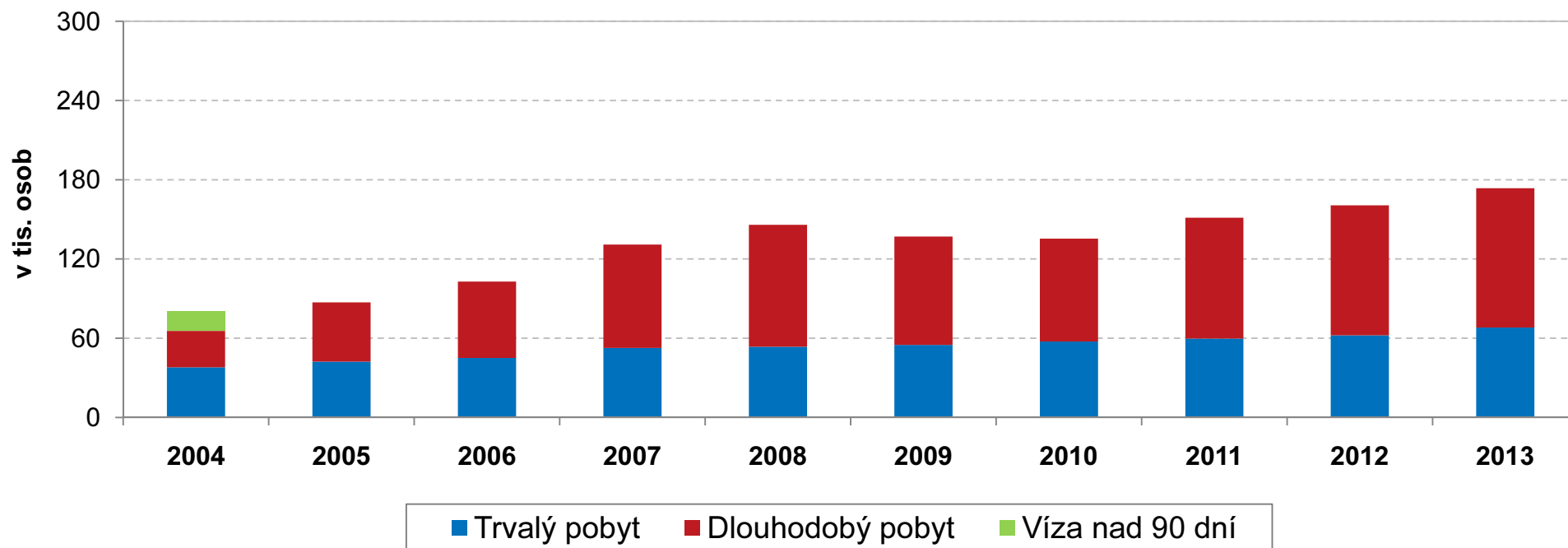
# Vývoj počtu cizinců od roku 2004

- před krizí nárůst, pak stagnace
- podíl trvalých pobytů překročil 50 %

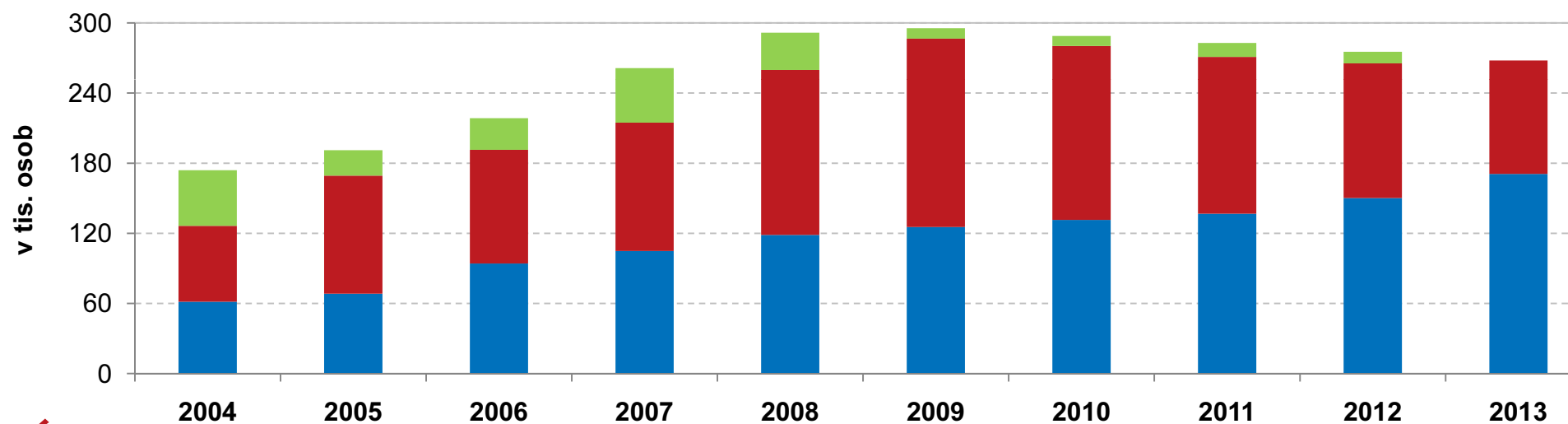


# Přibývají migranti především ze zemí EU, třetí země klesají

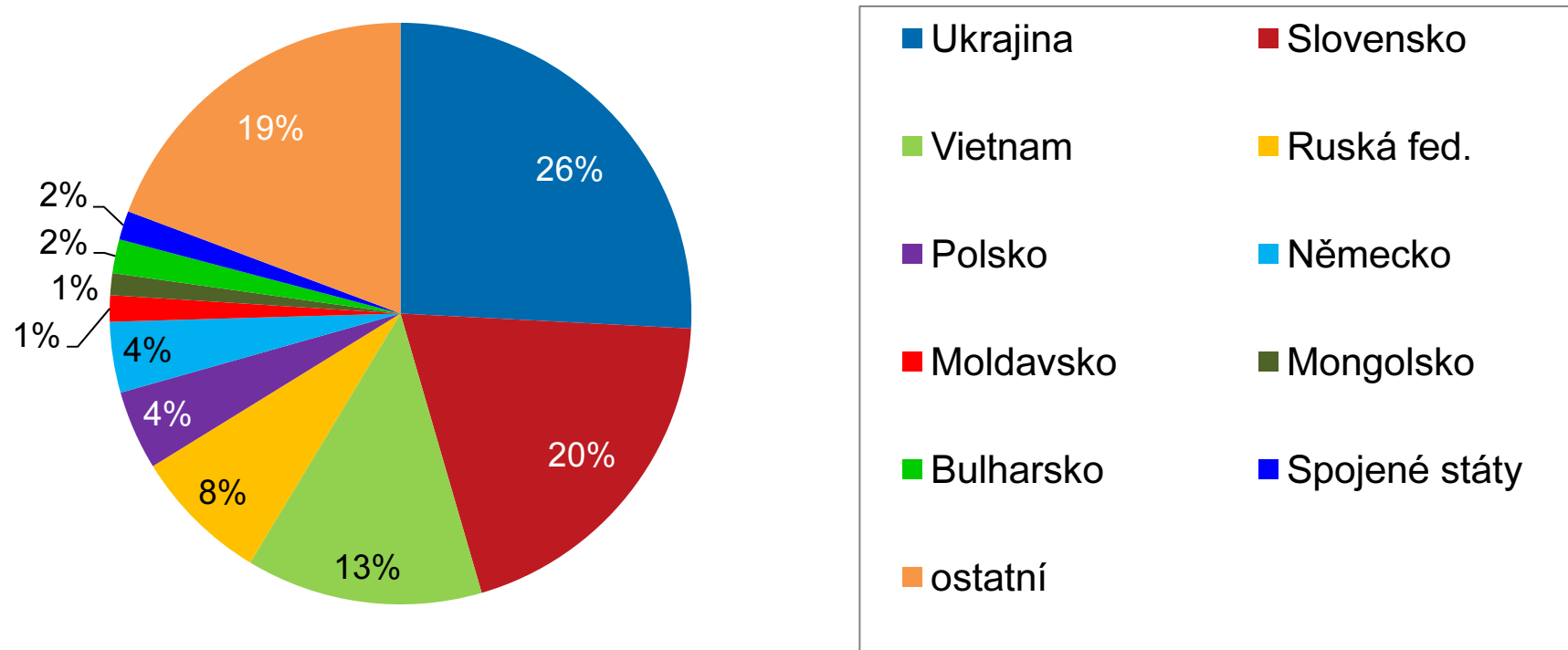
EU



mimo EU



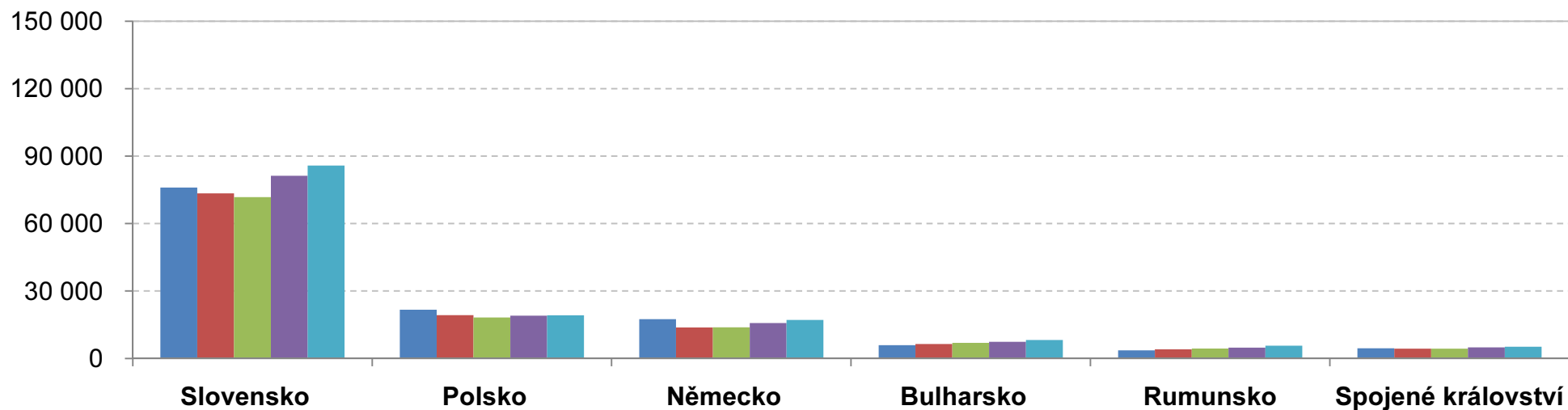
# Složení cizinců v ČR



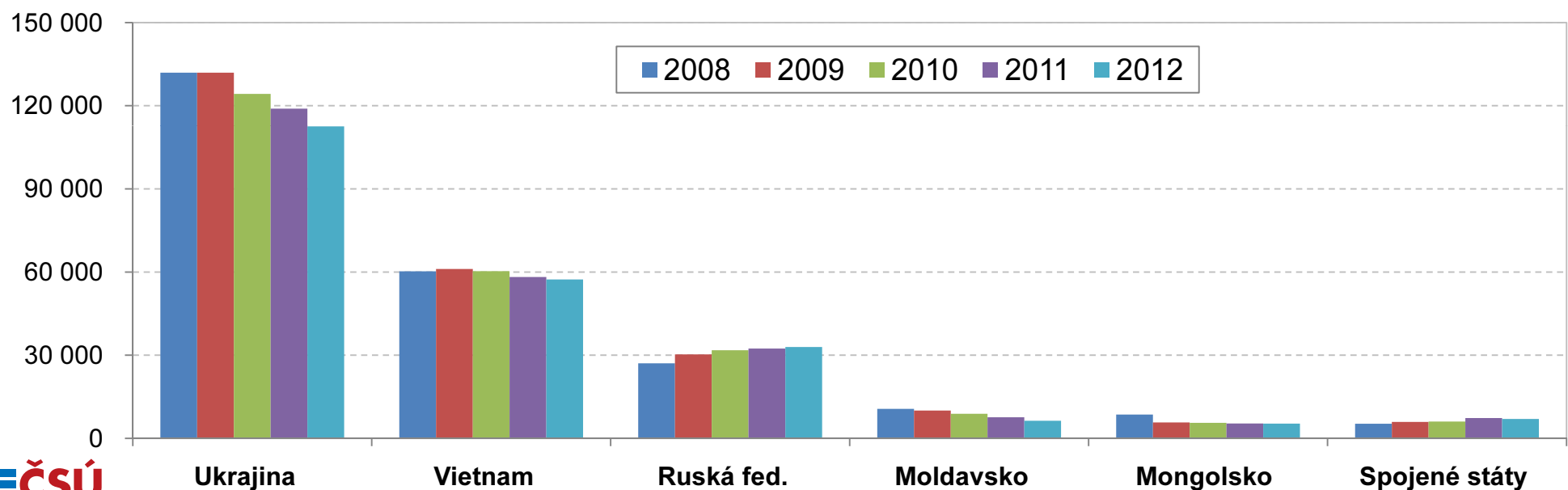
- Tři pětiny ze všech cizinců tvoří občané tří nejčastěji zastoupených zemí: Ukrajiny, Slovenska a Vietnamu
- Spolu s dalšími třemi zeměmi v pořadí (Rusko, Polsko a Německo) tvoří tři čtvrtiny cizinecké populace v ČR

- Rostou počty Slováků a migrantů z nových členských zemí EU, přibývají Rusové a Američané
- Postupně ubývá Ukrajinců a Moldavanů

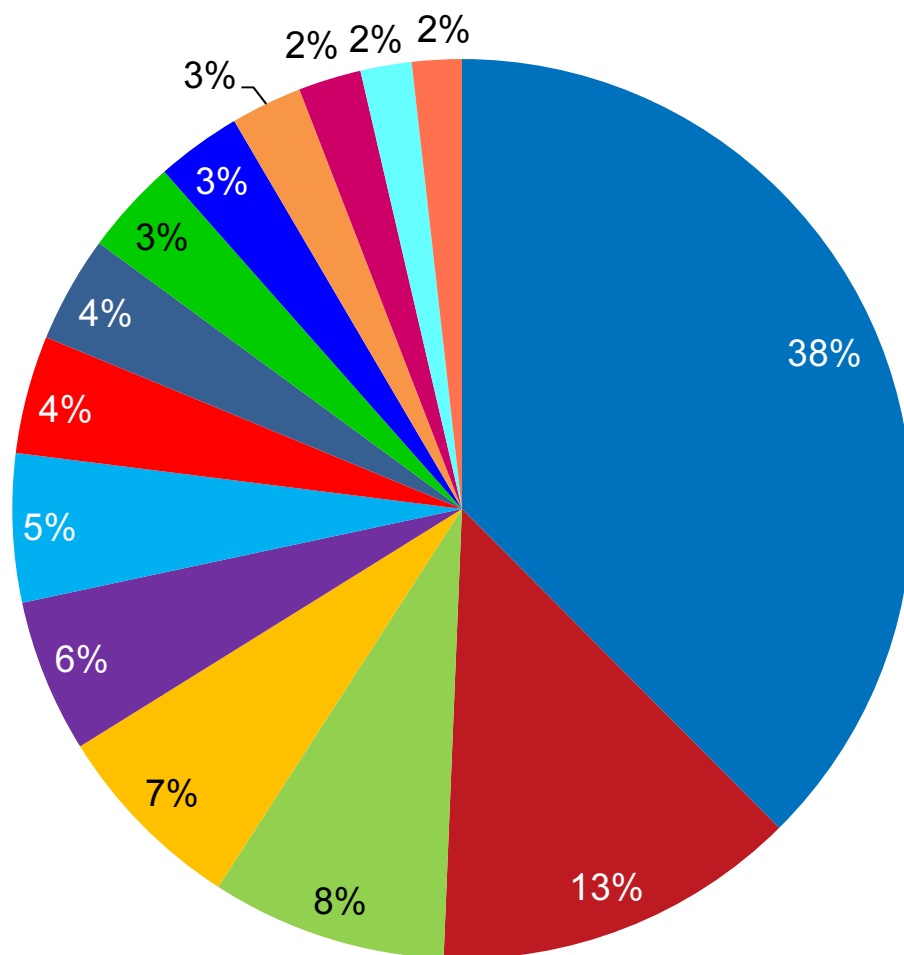
EU



mimo EU



# Praha dominuje a její podíl se zvyšuje

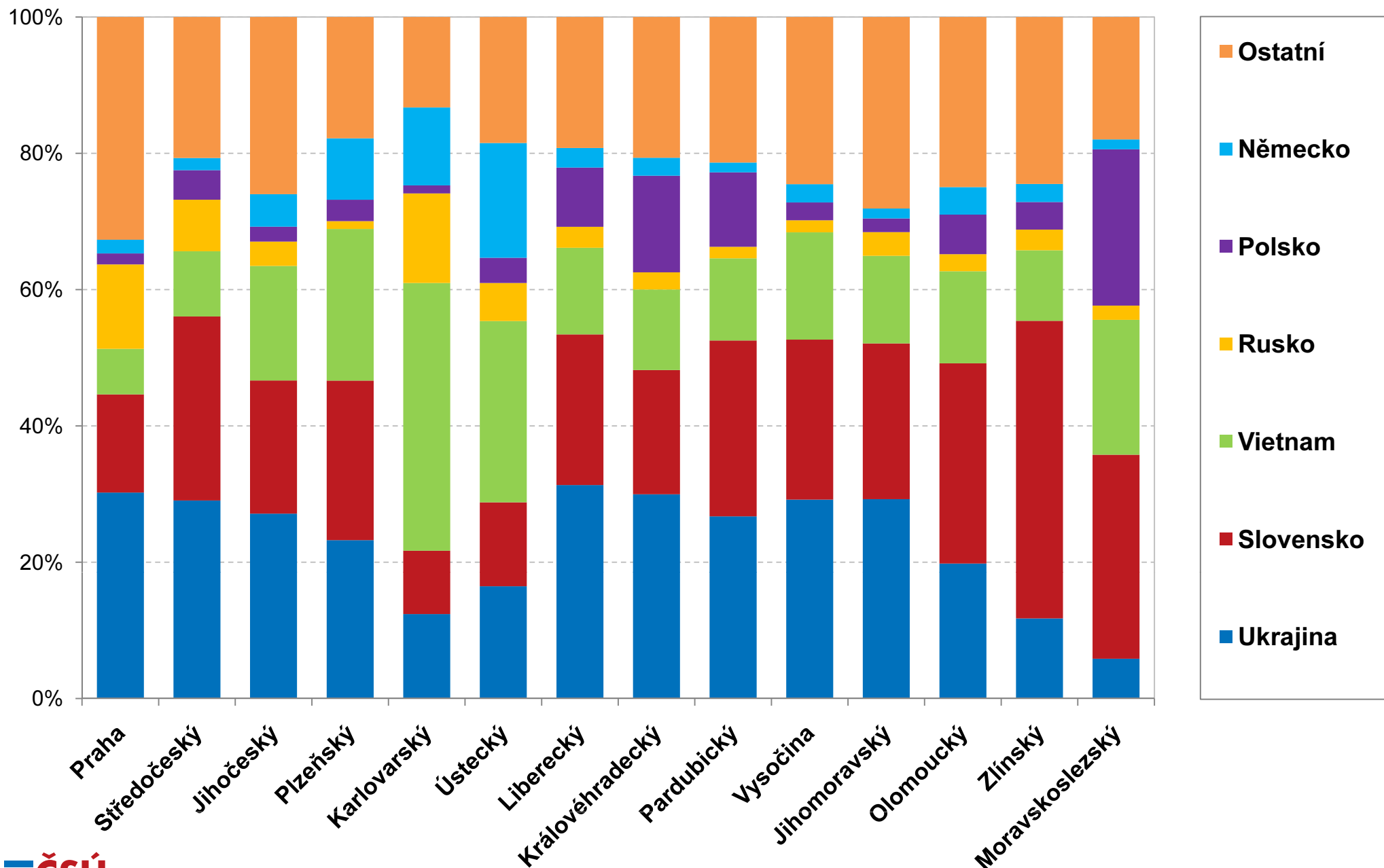


# Krajová specifika

- V Praze je evidováno 37 % ze všech cizinců v ČR, největší rozmanitost, nejnižší podíl trvalých pobytů (40 %)
- Většina zemí má největší podíl svých občanů také v Praze (61 % Rusů, 64 % Američanů, 72 % Číňanů)
- Z výrazněji zastoupených zemí mají menší než 37% podíl v Praze:
  - sousední země – Slováci 27 %, Poláci 14 %, Němci a Rakušané 19 %
  - země převážně ekonomických migrantů – Vietnam (19 %), Bulharsko (35 %), Moldavsko (36 %), Rumunsko (21 %) a Mongolsko (14 %)
  - Nizozemsko (26 %) a Řecko (30 %)
- V devíti ze čtrnácti krajů mezi třemi nejčastějšími občanstvími cizinců figurují stejné země jako v rámci celé ČR:
  - Ukrajina, Slovensko a Vietnam
  - Ve zbylých pěti se dostali na „stupně vítězů“ Rusové (Praha a Karlovarský kraj), Poláci (Moravskoslezský a Královéhradecký) a Němci (Ústecký)



# Podíly šesti hlavních státních občanství cizinců v krajích



# Rozmístění nejpočetnějších státních občanství

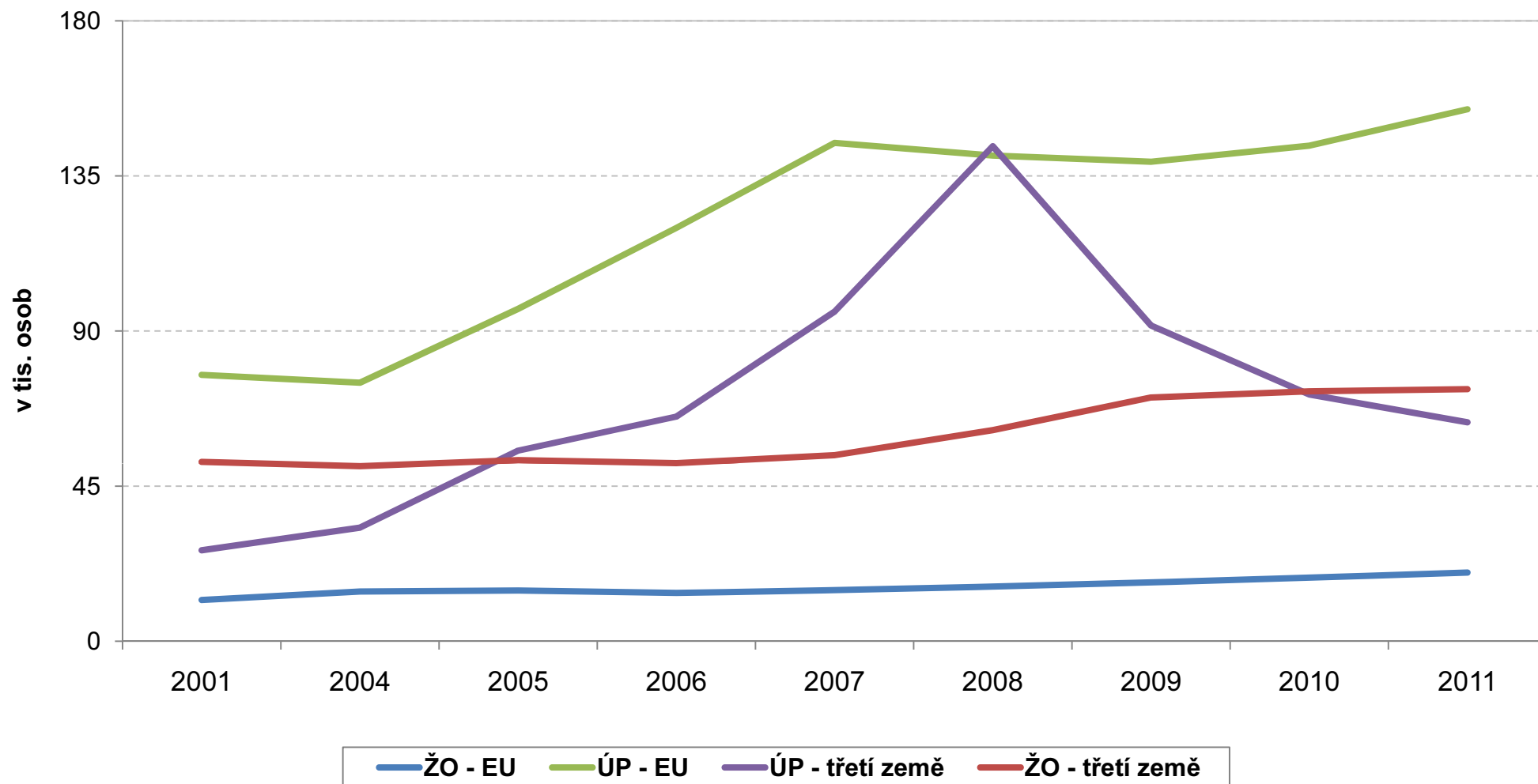
- Občanů Ukrajiny je evidováno 44 % v Praze, 15 % ve Středočeském kraji a 10 % v Jihomoravském kraji. V ostatních moravských krajích žijí pouze 4 % z celkového počtu Ukrajinců v ČR.
- Slováci jsou registrováni z 27 % v Praze, z 18 % ve Středočeském a z 10 % v Jihomoravském kraji. V moravských krajích jsou Slováci nejčastěji zastoupenými cizinci (kromě Jihomoravského kraje), na Moravě je evidováno 25 % z jejich celkového počtu.
- Vietnamců je sice také nejvíce v Praze (19 % z celkového počtu, z toho téměř polovina na Praze 4), ale významné zastoupení mají také v Ústeckém kraji (14 %) a v Karlovarském kraji (13 %)

# Rozmístění nejpočetnějších státních občanství

- Z občanů Ruska v ČR žije 61 % v Praze a 13 % ve Středočeském kraji. V Karlovarském kraji je 7 % z Rusů v ČR a jsou zde druhou nejčastější skupinou cizinců, ale jejich počet zde je poloviční proti počtu Rusů na Praze 5.
- V Moravskoslezském kraji je registrováno 28 % z Poláků v ČR, což je dvakrát více než v Praze.
- Němci jsou z 30 % registrováni v Ústeckém kraji a dalších 25 % jich je dohromady v krajích Plzeňském a Karlovarském. Tyto tři kraje společně s Prahou pokrývají tři čtvrtiny německých občanů v ČR.

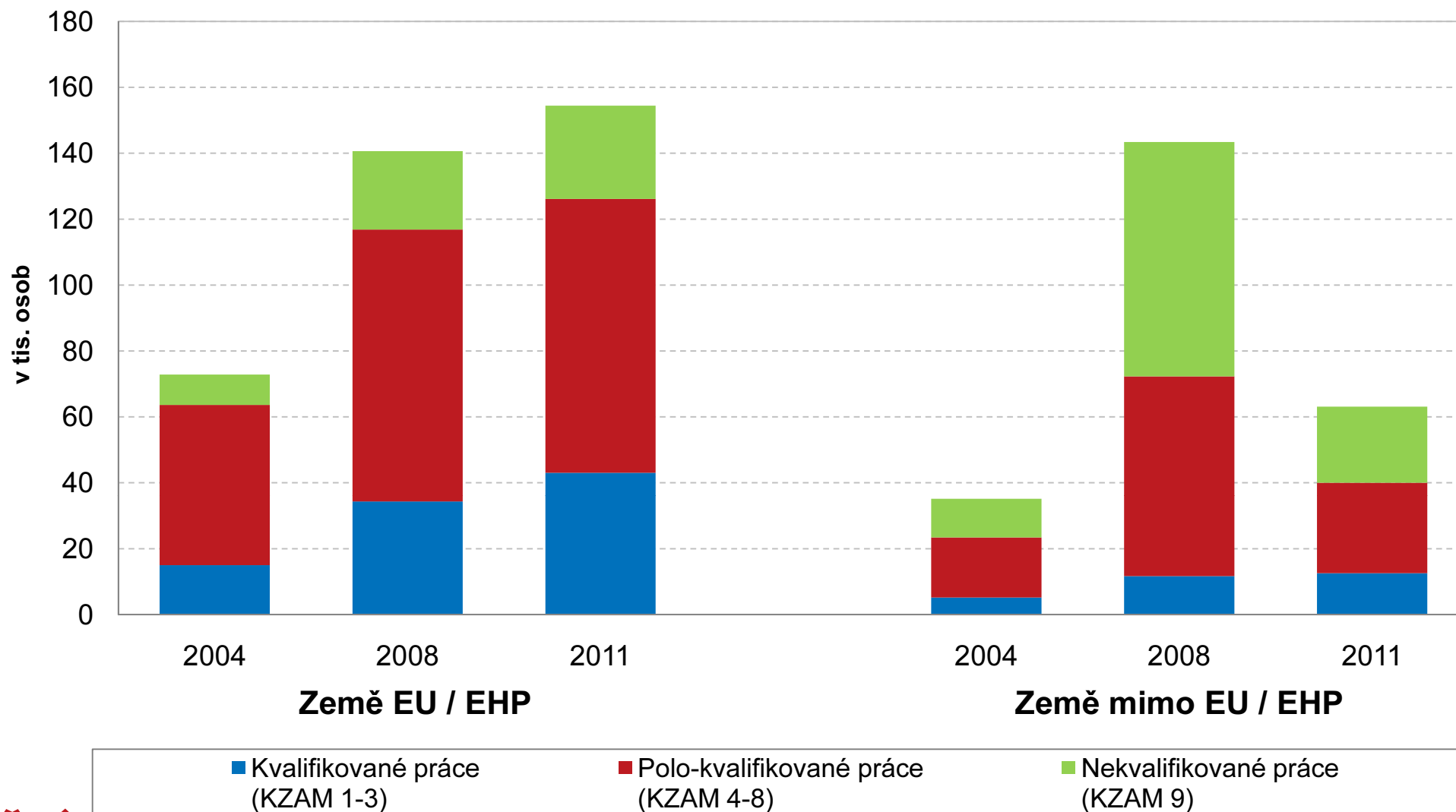
# Ekonomická aktivita

- Pokles evidencí na úřadech práce u cizinců ze třetích zemí
- Nárůst podnikatelů jen částečně kompenzuje pokles zaměstnanců



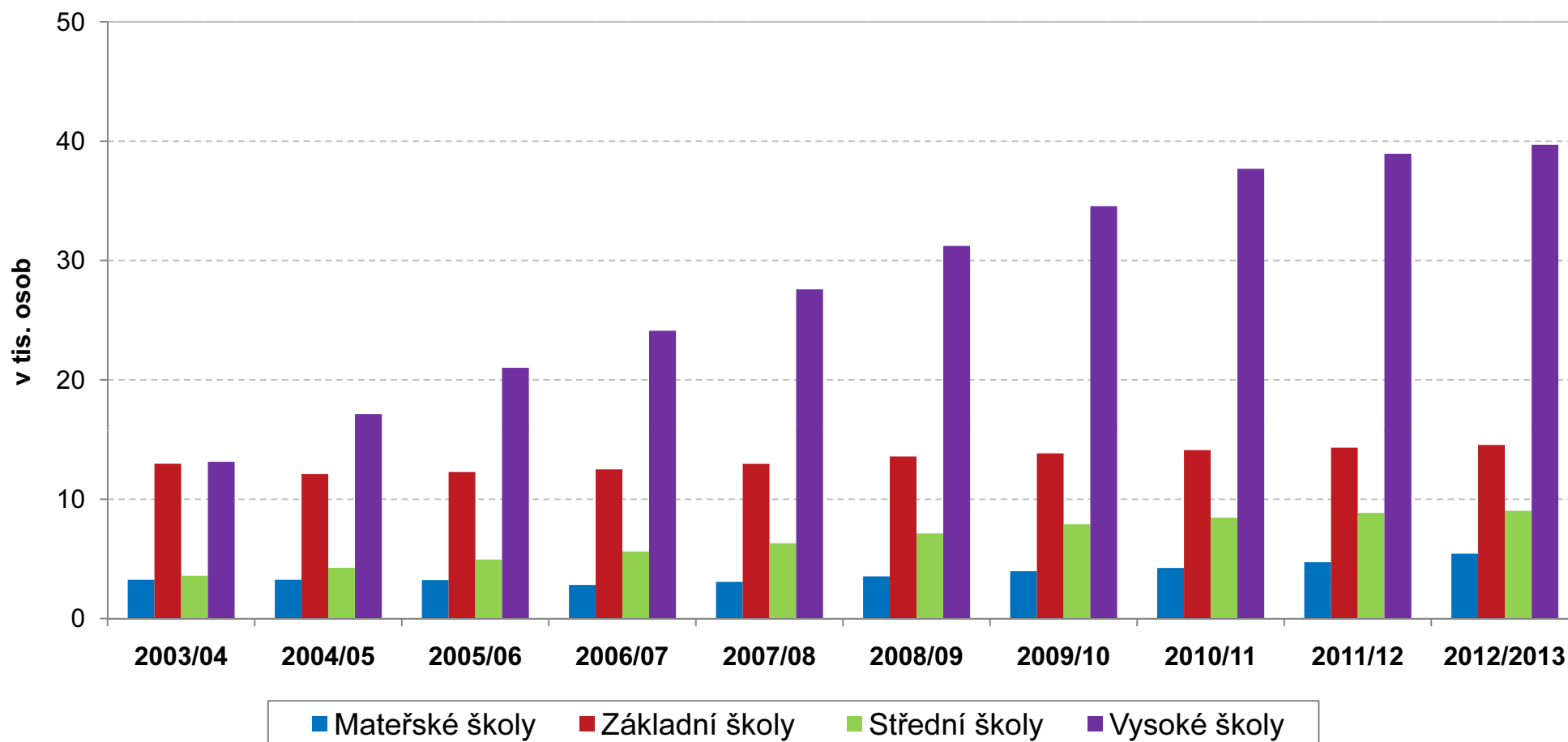
# Změna odvětvové struktury u zaměstnanců ze třetích zemí

(zpracováno Sociologickým ústavem AVČR)



# Vzdělávání

- Růst počtu vysokoškolských studentů
- Stoupají počty cizinců na středních školách, přesto netvoří ani 2 % středoškolských studentů



# Shrnutí

- Stagnace počtu cizinců od roku 2009
- Roste podíl trvalých pobytů (už polovina všech cizinců)
- Rostou počty cizinců ze zemí EU – nepotřebují povolení k pobytu, snadnější přístup na trh práce
- Až na výjimky každoročně klesají počty cizinců ze zemí mimo EU, zejména z tradičních zdrojových zemí pracovní migrace: z Ukrajiny, Vietnamu a Moldavska



# Děkuji za pozornost

Mgr. Daniel Chytil

Tel.: 274 054 152

E-mail: [Daniel.Chytil@czso.cz](mailto:Daniel.Chytil@czso.cz)

Oddělení pracovních sil, migrace a rovných příležitostí ČSÚ